



associazione
microbiologi
clinici italiani

Ente del Terzo Settore

27-30

MARZO

2026

PALACONGRESSI DI RIMINI

53° Congresso Nazionale AMCLI

www.congresso.amcli.com

Con il patrocinio di

MINISTERO
DELLA SALUTE



con il Patrocinio della
SIOPT per Società Affine



Attività Societarie

SALA DEL PORTO

28
MARZO

10:00-11:00 Riunione Gruppo di Lavoro per lo Studio delle Infezioni nelle Residenze Sanitarie Assistite e Strutture Territoriali Assimilabili (GLISTER) - **Prof.ssa R. Migliavacca**

11:00-12:00 Riunione Gruppo di Lavoro sulla Diagnostica Microbiologica Declinata In "OMICA" (GLADIMIDO)
Prof. R. Migliavacca

12:00-13:00 Riunione Gruppo di Lavoro per la Gestione della Microbiologia e Virologia Decentrata (GLAMID)
Dr.ssa A. Callegaro

14:00-15:00 Riunione Gruppo di Lavoro Multidisciplinare Microbiologia di Frontiera (GLAMIF) - **Dr. L. Principe**

15:00-16:00 Riunione Gruppo di Lavoro Infezioni Veicolate dagli Alimenti (GLIVA) - **Dr.ssa V. Besutti**

16:00-17:00 Riunione Gruppo di Lavoro Definizione dei Parametri Referto Microbiologico (GLREF) - **Dr. C. Farina**

17:00-18:00 Riunione congiunta Comitato di Studio per gli Antimicrobici (COSA) + Gruppo di Lavoro Aggiornamento dei Criteri di Standardizzazione dell'Antibiogramma (GLACSA)
Prof.ssa T. Spanu, Dr.ssa C. Virsmara

29
MARZO

11:00-12:00 Riunione Gruppo di Lavoro per le Infezioni nel Paziente Critico (GLIPAC)
Prof. F. Arena

13:45-15:45 Riunione Gruppo di Lavoro Infezioni a Trasmissione Verticale (GLITRAVE)
Dr.ssa L. Gabrielli

15:00-16:00 Riunione Gruppo di Lavoro Micobatteri (GLAMIC)
Dr.ssa D. Cirillo

16:00-17:00 Riunione Gruppo di lavoro Artificial Intelligence (AI) – Machine Learning in microbiologia (GLAIMaL)
Dr. R. Lucis

17:00-18:00 Riunione Comitato di Studio per la Parassitologia (COSP)
Dr.ssa L. Petruccio

SALA DEL PONTE

28
MARZO

14:00-15:00 Riunione Gruppo di Lavoro
Microbiologia Forense (GLAMIFO)

Dr.ssa P. Cambieri

15:00-16:00 Riunione Gruppo di Lavoro
per la Fibrosi Cistica & altre Malattie
Respiratorie Croniche (GLAFICI&MRC)

Dr.ssa E. Fiscarelli

16:00-17:00 Riunione Gruppo di Lavoro
per le Infezioni Correlate all'Assistenza
e dei Dispositivi Impiantabili (GLICADI)

Dr. G. Basaglia

29
MARZO

15:00-16:00 Riunione Comitato
di Studio per la Micologia
(COSM) + Gruppo di Lavoro per
l'Aggiornamento e la Standardizzazione
dell'Antimicogramma (GLASAM)

Prof.ssa G. Lo Cascio,

Prof.ssa L. Trovato

16:00-17:00 Riunione Gruppo di Lavoro
sulle Infezioni Virali Emergenti (GLIVE)

Dr.ssa C. Castilletti

17:00-18:00 Riunione Gruppo di
Lavoro sulle Infezioni Virali Respiratorie
(SEVERE E NON) (GLIVIRE)

Dr. A. Piralla

SALA DEL CASTELLO

18:15-19:00 ASSEMBLEA DEI SOCI

Comitati

Presidente del Congresso

CLERICI Pierangelo (*Presidente AMCLI*)

Comitato Organizzatore

LO CASCIO Giuliana (*Del. Regionale Emilia-Romagna*)

FISCARELLI Ersilia (*Direttore Comitato Editoriale*)

FARINA Claudio (*Coordinatore Percorsi Diagnostici*)

Comitato Scientifico

AMBRETTI Simone

BALDANTI Fausto

BRIGANTE Gioconda (*Segretario Nazionale*)

CAMAGGI Anna

CATANIA Maria Rosaria

CIRILLO Daniela

CLERICI Pierangelo (*Presidente*)

FAZII Paolo

FONTANA Carla

LAZZAROTTO Tiziana (*Direttore Scientifico*)

PAGANI Elisabetta

ROCCHETTI Andrea

ROSSOLINI Gian Maria (*Vice Presidente*)

SANGUINETTI Maurizio

SCARPARO Claudio

STEFANELLI Paola

TENUTA Robert

ZELINOTTI Matteo



Relatori e Moderatori



Agosta Marilena, Roma
Alba Alderete Patricia, Roma
Ambretti Simone, Bologna
Andreoni Stefano, Novara
Angelini Paola, Bologna
Anniballi Fabrizio, Roma
Antinori Spinello, Milano
Antonelli Alberto, Firenze
Antonelli Guido, Roma
Ardissino Gianluigi, Milano
Arena Fabio, Perugia
Arghittu Milena, Melegnano (MI)
Arosio Marco, Bergamo
Aschbacher Richard, Bolzano
Baggio Silvia, Bolzano
Baiesi Pillastrini Federico, Bologna
Baldanti Fausto, Pavia
Bandi Claudio, Milano
Bartoletti Michele, Milano
Barzon Luisa, Padova
Basaglia Giancarlo, Pordenone
Batisti Biffignandi Gherard, Pavia
Bernardon Susanna, Milano
Bernaschi Paola, Roma
Bernieri Francesco, Milano
Besutti Valeria, Padova
Bianconi Irene, Bolzano
Bianchi Loria, Pistoia
Bielli Alessandra, Milano
Boatti Lara, Genova
Boi Andrea, Cagliari
Boncompagni Selene R., Firenze
Bonfanti Paolo, Monza
Bottino Paolo, Alessandria
Brigante Gioconda, Gallarate (VA)
Caccuri Francesca, Brescia
Callegaro Annapaola, Milano
Camaggi Anna, Novara
Camilloni Barbara, Perugia
Cambieri Patrizia, Pavia
Caminade Cyril, Trieste
Campanile Floriana, Catania
Caparrelli Claudia, Roma
Capobianchi Maria Rosaria, Roma
Cappelletti Marco, Milano
Capoluongo Ettore, Roma
Cappello Veronica, Milano
Caraglia Annamaria, Roma
Carcione Davide, Gallarate (VA)
Carretto Edoardo, Bergamo
Castellani Gastone, Bologna
Castillette Concetta, Negrar (VR)
Casulli Adriano, Roma
Catania Maria Rosaria, Napoli
Cattaneo Dario, Milano
Cento Valeria, Milano
Chiurchiu Sara, Roma
Cirillo Daniela Maria, Milano
Clemente Libera, Monfalcone (GO)
Clementi Nicola, Milano
Clerici Pierangelo, Milano
Cocuzza Clementina, Milano
Colavita Francesca, Roma
Colombo Laura, Lecco
Comar Manola, Trieste
Cortazzo Venere, Roma
Costa Cristina, Torino
Crapis Massimo, Ferrara
Curtoni Antonio, Torino
Dal Monte Paola, Bologna
D'Alessio Silvio, Teramo
D'Avenia Morena, Bari
De Angelis Giulia, Roma
De Carolis Elena, Roma
De Maio Flavio, Roma
De Vito Andrea, Sassari
Del Giudice Annalisa, Napoli
Delogu Giovanni, Parma
Di Bella Stefano, Trieste
Di Pilato Vincenzo, Genova

Relatori e Moderatori


Drago Lorenzo, Milano
Errico Giulia, Roma
Fanti Diana, Milano
Farina Claudio, Bergamo
Fasciana Teresa M.A., Palermo
Fazii Paolo, Pescara
Ferrarese Maurizio, Milano
Foglietta Gianluca, Roma
Fontana Carla, Roma
Foschi Claudio, Bologna
Fox Valeria, Roma
Franceschini Erica, Modena
Furione Milena, Pavia
Fusco William, Roma
Gabrielli Albis, Ginevra
Gabrielli Liliana, Bologna
Galdiero Massimiliano, Napoli
Giani Tommaso, Firenze
Giovanetti Marta, Roma
Giraldi Cristina, Cosenza
Girmania Corrado, Roma
Gobbi Federico, Negrar (VR)
Gona Floriana, Milano
Greco Francesca, Cosenza
Greco Rita, Caserta
Grifoni Camilla, Firenze
Grossi Alessandra A., Varese
Grossi Paolo Antonio, Varese
Groff Paolo, Perugia
Innocenti Patrizia, Bolzano
Lazzarotto Tiziana, Bologna
Leoni Bruno Daniele, Roma
Liotti Flora Marzia, Roma
Lo Cascio Giuliana, Piacenza
Lombardi Gianluigi, Pavia
Lopizzo Teresa, Potenza
Lorenzin Giovanni, Trento
Lucis Riccardo, Gorizia
Luzzaro Francesco, Varese
Maestripietri Claudia, Roma

Maggi Fabrizio, Roma
Magliano Enrico, Milano
Maraolo Alberto Ernico, Napoli
Matarazzo Elisa, Milano
Matusali Giulia, Roma
Mauri Carola, Lecco
Mauro Maria Vittoria, Cosenza
Mazzone Antonino, Legnano (MI)
Mencacci Antonella, Perugia
Menchinelli Giulia, Roma
Menegotto Nicola, Treviso
Menzo Stefano, Ancona
Merler Stefano, Trento
Meroni Valeria, Pavia
Miccadei Enrico, Chieti
Migliavacca Roberta, Pavia
Mikulska Malgorzata, Genova
Mileto Davide, Milano
Monaco Monica, Roma
Morgan Margie, Los Angeles
Mularoni Alessandra, Palermo
Nardini Paola, Reggio Emilia
Nicastri Emanuele, Roma
Oliva Ester, Reggio Emilia
Pagani Elisabetta, Bolzano
Palamara Anna Teresa, Roma
Pascucci Ilaria, Pesaro
Passaretti Federica, Genova
Perno Carlo Federico, Roma
Peronace Cinzia, Catanzaro
Perrella Alessandro, Napoli
Petruccio Luciana, Napoli
Pezzotti Patrizio, Roma
Piana Federica, Cuneo
Piazza Aurora, Pavia
Piralla Antonio, Pavia
Pivetta Alessio, Pavia
Portella Giuseppe, Napoli
Prati Paola, Pavia
Principe Luigi, Reggio Calabria

Relatori e Moderatori

Puzelli Simona, Roma
Raglio Annibale, Bergamo
Rassu Mario, Vicenza
Rezza Giovanni, Milano
Ricchizzi Enrico, Bologna
Riva Elisabetta, Roma
Rizzo Alberto, Milano
Rocchetti Andrea, Alessandria
Romano Greta, Pavia
Rossini Giada, Bologna
Rossolini Gian Maria, Firenze
Rovida Francesca, Pavia
Ruscio Maurizio, Trieste
Russo Cristina, Roma
Sali Michela, Roma
Saluzzo Francesca, Milano
Sanguinetti Maurizio, Roma
Savini Vincenzo, Pescara
Scarpato Claudio, Trento
Scavia Gaia, Roma
Segata Nicola, Trento
Schiavo Roberta, Piacenza
Serraino Riccardo, Roma
Spanu Teresa, Roma
Spinicci Michele, Firenze
Squarzon Laura, Mestre-Venezia
Stefanelli Paola, Roma
Suligo Barbara, Roma
Svicher Valentina, Roma
Tascini Carlo, Udine
Taviani Elisa, Roma
Tenuta Robert, Cosenza
Teri Antonio, Milano
Tiberio Claudia, Napoli
Torelli Riccardo, Roma
Torri Stefania, Milano
Trapani Filippo, Piacenza
Trovato Laura, Catania
Vella Antonietta, Roma
Venturelli Claudia, Modena

Venturi Giulietta, Roma
Viaggi Bruno, Firenze
Vicentini Costanza, Torino
Vismara Chiara, Milano
Vrenna Gianluca, Roma
Zanatta Chiara, Gallarate (VA)
Zaninetti Mariella, Milano
Zelinotti Matteo, Roma



Timetable

27 Marzo

Sala dell'Arco	Sala del Ponte	Sala del Porto	Sala dell'Arengo	Sala del Castello
14.00 - 18.00	14.30 - 18.00	14.00 - 18.00	14.00 - 18.00	14.00 - 18.00
Corso A La tubercolosi nel 2026: dalla ricerca alla diagnostica GLAMIC	Corso B Antropozoonosi trasmesse da vettori: prospettive epidemiologiche e ambientali GLONE-GLAZOO	Corso C Artificial intelligence & machine learning in Microbiology GLAIMAL	Corso D Diagnostica delle infezioni <i>device-related</i> GLIPAC-GLICADI	Corso E L'antibiogramma dei microrganismi con significato clinico incerto COSA-GLACSA

18.30

Sala dell'Anfiteatro
CERIMONIA INAUGURALE E CENA SOCIALE

Timetable

28 Marzo

Sala dell'Anfiteatro	Sala del Castello	Sala dell'Arengo	Sala dell'Arco	Sala del Ponte
08.45 - 10.45				
Sessione 1 AMCLI 2026: modelli innovativi di diagnosi e sorveglianza microbiologica AMCLI-ISS-MS	Sessione 3 Alla scoperta dei microrganismi anaerobi COSA-GLACSA	Sessione 5 Malattie trasmesse da alimenti secondo un modello <i>One Health</i> GLIVA-GLAZOO-GLONE	Sessione 7 MALDI-ToF, 25 anni dopo Seng (Clin Infect Dis, 2009): la rivoluzione continua in microbiologia clinica	Sessione 9 Il microbiologo e l'etica: idee e criticità GLAMIFO
11.00 - 13.00				
Sessione 2 Micobatteri non tubercolari: novità diagnostiche e terapeutiche GLAMIC	Sessione 4 La Microbiologia delle infezioni del sistema nervoso centrale GLIPAC	Sessione 6 Virus emergenti endemici e di importazione in Italia, criticità e lezioni apprese GLIVE	Sessione 8 Criticità emergenti in Micologia COSM-GLASAM	Sessione 10 Parassitologia clinica nell'Europa globalizzata: diagnosi, linee guida, e reti nazionali e internazionali COSP
13.30 - 14.30				
Discussione e-poster				
14.45 - 16.15				
WORKSHOP DIASORIN	WORKSHOP ROCHE	WORKSHOP ELITECHGROUP		
16.30 - 18.00				
WORKSHOP ALTONA	WORKSHOP ALIFAX	WORKSHOP RELAB		
18.15 - 19.00				
Assemblea dei soci				

Timetable

29 Marzo

Sala dell'Anfiteatro	Sala del Castello	Sala dell'Arengo	Sala dell'Arco	Sala del Ponte
08.45 - 10.45				
Sessione 11 Infezioni virali nel paziente trapiantato: tendenze attive e prospettive future. Sessione congiunta AMCLI-GITMO-SIMIT-SITO	Sessione 13 Infezioni virali trasmesse da vettore: epidemiologia e sorveglianza Parte 1 GLAMIF-GLIVE-GLAZOO	Sessione 15 La diagnostica microbiologica delle infezioni invasive del neonato GLIPAC-GLIPRE-COSA-GLACSA	Sessione 17 Cambiamenti climatici, microbi e infezioni	Sessione 19 Nuove prospettive in tema di IST GLIST
11.00 - 13.00				
Sessione 12 Integrazioni genomiche virali nell'ospite e risvolti patogenetici Sessione congiunta AMCLISIV/ISV	Sessione 14 Vettori, batteri e parassiti Parte 2 GLAMIF-GLIVE-GLAZOO	Sessione 16 L'automazione in Microbiologia: quali cambiamenti GLATELAB	Sessione 18 Microbioma in laboratorio: diagnosi, trapianto e nuovi orizzonti GLAM	Sessione 20 Enterobatteri resistenti ai carbapenemi: tra sorveglianza e nuove frontiere terapeutiche COSA-GLACSA
13.30 - 14.30				
Discussione e-poster				
14.45 - 16.15				
WORKSHOP ARROW	WORKSHOP DID	WORKSHOP BIOMERIEUX		
16.30 - 18.00				
WORKSHOP ARROW/ILLUMINA	WORKSHOP ABBOTT	WORKSHOP ADA		

Timetable

30 Marzo

Sala dell'Anfiteatro	Sala del Castello	Sala dell'Arengo	Sala dell'Arco	Sala del Ponte
08.45 - 10.45				
Sessione 21 Genomica e diagnostica avanzata nelle infezioni respiratorie virali: verso un laboratorio 4.0 GLIVIRE	Sessione 23 Diagnostica e terapia delle infezioni in LTCF: un mondo a parte? GLISTER	Sessione 25 I risultati della survey della <i>One Health</i> , prospettive e integrazione GLONE	Sessione 27 Strategie di screening e prevenzione delle infezioni congenite in Italia: applicazione delle linee guida per la gravidanza fisiologica GLITRAVE	Sessione 29 <i>Candida auris</i> : un patogeno globale tra resistenze, epidemie e innovazione diagnostica
11.00 - 13.00				11.00 - 12.00
Sessione 22 Patogeni emergenti di importazione: situazione globale e implicazioni a livello nazionale GLAMIF	Sessione 24 Dai criteri interpretativi al referto: l'arte e la scienza dell'antigramma COSA-GLACSA-GLREF	Sessione 26 Infezioni virali della cute REGIONE CAMPANIA	Sessione 28 Il laboratorio di Microbiologia Clinica e l'innovazione tecnologica	Sessione 30 Controllo di Qualità EARS-Net per l'antibiotico-resistenza: valutazione delle performance dei laboratori di Microbiologia Clinica della Rete AR-ISS
				12.00 - 13.00
				Sessione 31 La Microbiologia Clinica: l'etica del Piano Nazionale di Contrasto all'Antibiotico Resistenza -PNCAR

Corso Precongressuale A

27 Marzo

Responsabile Scientifico

Daniela Maria Cirillo

SALA
DELL'ARCO
14.00-18.00

La tubercolosi nel 2026: dalla ricerca alla diagnostica

a cura del

Gruppo di Lavoro Micobatteri (GLAMIC)

Moderatori: **Daniela Maria Cirillo, Claudio Scarparo**

14.00-14.30 Cosa sappiamo della storia naturale della tubercolosi nel 2026

Maurizio Ferrarese

14.30-15.00 Biomarcatori predittivi di progressione da infezione a malattia

Michela Sali

15.00-15.30 Novità nella diagnostica dell'infezione

Antonio Curtoni

15.30-16.00 L'appropriatezza nell'utilizzo degli IGRA

Federica Piana

16.00-16.30 Presente e futuro nella diagnostica della malattia tubercolare

Francesca Saluzzo

16.30-17.00 Diagnostica e terapia della tubercolosi MDR

Daniela Maria Cirillo

17.00-18.00 Tavola rotonda e domande dal pubblico

Come l'epidemiologia molecolare può contribuire al controllo della tubercolosi in Italia e in Europa

Moderatore: **Daniela Maria Cirillo**

Intervengono: **Francesca Saluzzo, Stefania Torri, Michela Sali,**

Annalisa Del Giudice

Corso Precongressuale B

27 Marzo

Responsabili Scientifici

Paolo Fazii, Carla Fontana

SALA
DEL PONTE
14.30-18.00

Antropozoonosi trasmesse da vettori: prospettive epidemiologiche e ambientali

a cura del

Gruppo di Lavoro *One Health* (GLONE)

Gruppo di Lavoro Antropozoonosi (GLAZOO)

Moderatori: **Paolo Fazii, Carla Fontana**

14.30-15.00 Diagnosi differenziale delle arbovirosi autoctone e di importazione

Giulietta Venturi

15.00-15.30 Aspetti epidemiologici e diagnostici della borreliosi di Lyme e delle coinfezioni

Maurizio Ruscio

15.30-16.00 Circolazione dei vettori: correlazioni geologico-ambientali

Enrico Miccadei

16.00-16.30 Percorso diagnostico-terapeutico per patologie da zecche in Lombardia

Paola Prati

16.30-17.00 I vettori di interesse umano presenti sul territorio nazionale

Ilaria Pascucci

17.00-17.30 Aspetti clinici meno noti delle arbovirosi e miti da sfatare

Emanuele Nicastrì

17.30-18.00 Discussione

Corso Precongressuale C

27 Marzo

Responsabili Scientifici

Riccardo Lucis, Alberto Rizzo

SALA
DEL PORTO
14.00-18.00

Artificial intelligence & Machine learning in microbiology: Introduzione all'Intelligenza artificiale e sua applicabilità in laboratorio

a cura del

Gruppo di Lavoro *Artificial Intelligence (AI) - Machine Learning* in
Microbiologia (GLAIMAL)

I parte - Moderatori: **Riccardo Lucis, Alberto Rizzo**

14.00-14.25 *Artificial Intelligence, Machine Learning, Large Language Models*: chiariamo i dubbi - **Alessio Pivetta**

14.25-14.50 AI nella routine: finito il tempo delle non conformità?
Veronica Cappello

14.50-15.15 Spettroscopia, Spettrometria di Massa e AI: potenziare gli
strumenti di laboratorio - **Valeria Fox**

15.15-15.40 *Machine Learning* e omica: quando l'interpretazione dei dati
richiede l'aiuto dell'AI - **Gherard Batisti Biffignandi**

15.40-16.00 Discussione

II parte - Moderatore: **Marta Giovanetti**

16.00-16.25 Nuove strategie per combattere l'antimicrobico-resistenza
Andrea De Vito

16.25-16.50 Applicazioni di Intelligenza Artificiale in epidemiologia e
sorveglianza: l'esempio delle arbovirosi - **Davide Mileto**

16.50-17.15 Anticipare i virus respiratori stagionali con l'Intelligenza Artificiale
Greta Romano

17.15-17.40 Aggiornare la microbiologia clinica: valorizzazione della
professionalità e dell'intelligenza naturale nell'epoca della rivoluzione digitale
Laura Squarzon

17.40-18.00 Discussione

Corso Precongressuale D

27 Marzo

Responsabili Scientifici

Fabio Arena, Giancarlo Basaglia

SALA
DELL'ARENGO
14.00-18.00

Diagnostica delle infezioni *device-related*

a cura del

Gruppo di Lavoro per infezioni nel paziente critico (GLIPAC)

Gruppo di Lavoro per le Infezioni Correlate all'Assistenza e dei Dispositivi Impiantabili (GLICADI)

Moderatori: **Giancarlo Basaglia, Annibale Raglio, Mario Rassu**

14.00-14.30 Impatto clinico, economico e organizzativo delle infezioni *device-related* - **Mario Rassu**

14.30-15.00 Le linee guida e le evidenze disponibili sulle infezioni *device-related*: cosa c'è e cosa manca? - **Cinzia Peronace, Teresa Lopizzo**

15.00-15.30 Gli agenti eziologici delle infezioni *device-related*: cosa cresce e cosa no? - **Teresa Maria Assunta Fasciana**

15.30-16.00 Tecniche microbiologiche per la diagnosi delle infezioni da *device* cardio-vascolari; stato dell'arte e prospettive future
Simone Ambretti

16.00-16.30 I *device* endovascolari: quando sono necessari e quando si può fare una "downgrade" - **Camilla Grifoni**

16.30-17.00 Approccio diagnostico terapeutico integrato alle infezioni delle protesi cardiovascolari - **Carlo Tascini**

17.00-17.30 Come massimizzare la resa degli esami microbiologici delle protesi ortopediche infette
Lorenzo Drago

17.30-18.00 Casi clinici reali interattivi di infezioni *device-related*
Flora Marzia Liotti, Antonio Teri

Corso Precongressuale E

27 Marzo

Responsabili Scientifici

Teresa Spanu, Chiara Vismara

SALA
DEL CASTELLO
14.00-18.00

L'antibiogramma dei microrganismi con significato clinico incerto

a cura del

Comitato di Studio per gli Antimicrobici (COSA)

Gruppo di Lavoro per l'Aggiornamento dei Criteri di Standardizzazione dell'Antibiogramma (GLACSA)

Moderatori: **Luigi Principe, Chiara Vismara**

14.00-14.30 *Corynebacterium spp*: patogeno sottovalutato o innocuo commensale?

Floriana Gona

14.30-15.00 Il doppio volto di *Cutibacterium acnes*

Venere Cortazzo

15.00-15.30 Stafilococchi coagulasi negativi: semplici comparse o veri protagonisti?

Floriana Campanile

15.30-16.00 *Bacillus spp.* e *Lactobacillus spp.*: dottor Jekyll e mister Hyde?

Davide Carcione

16.00-16.30 Streptococchi viridanti: da commensali orali a patogeni insidiosi

Giulia De Angelis

16.30-17.00 Come evitare trattamenti inutili o errati: il punto di vista dell'infettivologo

Alberto Enrico Maraolo

17.00-18.00 Esempi pratici e casi clinici complessi

Chiara Zanatta, Alessandra Bielli, Alberto Antonelli



Programma scientifico

Programma Scientifico

28 Marzo

SALA
DELL'ANFITEATRO
08.45-10.45

Sessione 1

AMCLI 2026: Modelli innovativi di diagnosi e sorveglianza microbiologica
Sessione congiunta AMCLI - Istituto Superiore di Sanità - Ministero della Salute

Moderatori: **Pierangelo Clerici, Anna Teresa Palamara, Giovanni Rezza**

Nuove tecnologie per affrontare le sfide della diagnostica microbiologica
Gian Maria Rossolini

Applicazioni dell'intelligenza artificiale in Microbiologia Clinica
Simone Ambretti

Sorveglianza microbiologica e i segnali di allerta rapida
Paola Stefanelli

Il dato microbiologico e i modelli matematici nella sorveglianza delle malattie infettive
Stefano Merler

Programma Scientifico

28 Marzo

SALA
DELL'ANFITEATRO
11.00-13.00

Sessione 2

Micobatteri non tubercolari: novità diagnostiche e terapeutiche
a cura del
Gruppo di Lavoro Micobatteri (GLAMIC)

Moderatori: **Daniela Maria Cirillo, Annalisa Del Giudice, Antonino Mazzone**

Impatto sanitario delle infezioni da micobatteri non tubercolari
Paola Dal Monte

Novità farmacologiche nel trattamento delle micobatteriosi non tubercolari
Maurizio Ferrarese

Novità nella diagnostica dei NTM
Anna Camaggi

Antibiogramma per NTM: fenotipico o molecolare?
Stefania Torri

Programma Scientifico

28 Marzo

SALA
DEL CASTELLO
08.45-10.45

Sessione 3

Alla scoperta dei microrganismi anaerobi

a cura del

Comitato di Studio per gli Antimicrobici (COSA)

Gruppo di Lavoro per l'Aggiornamento dei Criteri di Standardizzazione dell'Antibiogramma (GLACSA)

Moderatori: **Claudio Scarparo, Chiara Vismara**

Epidemiologia e resistenze emergenti

Luigi Principe

Quando e come fare l'antibiogramma: possibilità e criticità dei *test* di sensibilità

Claudia Venturelli

Target PK/PD ottimali per la gestione delle infezioni

Dario Cattaneo

Come e quando trattare le infezioni da anaerobi

Paolo Bonfanti

Programma Scientifico

28 Marzo

SALA
DEL CASTELLO
11.00-13.00

Sessione 4

La Microbiologia delle infezioni del sistema nervoso centrale (meningiti, encefaliti, meningiti HA)

a cura del

Gruppo di Lavoro per infezioni nel paziente critico (GLIPAC)

Moderatori: **Carla Fontana, Antonella Mencacci, Giulia Menchinelli**

Eziologia delle infezioni del sistema nervoso centrale (meningiti, encefaliti, meningiti *Hospital Acquired*) e approccio diagnostico convenzionale

Carla Fontana

Tecnologie innovative per la diagnosi delle infezioni del SNC

Giovanni Lorenzin

Gestione di casi complessi di infezioni del SNC *hospital-acquired*: importanza della sinergia tra microbiologo e neuro-intensivista

Giulia Menchinelli, Bruno Viaggi

Programma Scientifico

28 Marzo

SALA
DELL'ARENCO
08.45-10.45

Sessione 5

Malattie trasmesse da alimenti secondo un modello *One Health*
a cura del

Gruppo di Lavoro Infezioni Veicolate dagli Alimenti (GLIVA)

Gruppo di Lavoro Antropozoonosi (GLAZOO)

Gruppo di Lavoro *One Health* (GLONE)

Moderatori: **Valeria Besutti, Paolo Fazii, Carla Fontana**

Diarrea emorragica, infezione da E. coli produttori da Shigatossina (STEC) e
Sindrome Emolitico Uremica (SEU)

Gianluigi Ardissino

Sorveglianza *One Health* delle infezioni da STEC: la genomica a tutela della
salute pubblica

Gaia Scavia

Listeria monocytogenes - forme ad estrinsecazione prevalentemente
gastroenterica

Vincenzo Savini

Clostridium botulinum e botulismo

Fabrizio Anniballi

Programma Scientifico

28 Marzo

SALA
DELL'ARENGO
11.00-13.00

Sessione 6

Virus emergenti endemici e di importazione in Italia, criticità e lezioni apprese a cura del

Gruppo di Lavoro sulle Infezioni Virali Emergenti (GLIVE)

Moderatori: **Spinello Antinori, Luisa Barzon**

Arbovirosi, focolai endemici e di importazione tra sorveglianza, globalizzazione e cambiamenti climatici

Federico Gobbi

Differenti introduzioni in Italia di virus *Chikungunya*. Focus su diagnosi di laboratorio ed epidemiologia

Giada Rossini

Il virus West Nile in Centro Italia: aspetti diagnostici, virologici ed epidemiologici

Claudia Tiberio, Francesca Colavita

Monkeypox virus Clade Ib: aspetti epidemiologici, sorveglianza genomica e strategie diagnostiche

Stefano Menzo

Programma Scientifico

28 Marzo

SALA
DELL'ARCO
08.45-10.45

Sessione 7

MALDI-ToF, 25 anni dopo Seng (Clin Infect Dis, 2009): la rivoluzione continua in microbiologia clinica

Moderatori: **Elisabetta Pagani, Maurizio Sanguinetti**

Dalla coltura alla spettrometria: il salto tecnologico dell'identificazione microbica

Giuliana Lo Cascio

MALDI-ToF oggi: applicazioni cliniche, flussi di lavoro e impatto sui tempi diagnostici

Elena De Carolis

Oltre l'identificazione: nuove frontiere tra tipizzazione, *antifungal* ID e resistenze

Gianluca Vrenna

Verso il futuro del MALDI-ToF: automazione, intelligenza artificiale e diagnostica predittiva

Gastone Castellani

Programma Scientifico

28 Marzo

SALA
DELL'ARCO
11.00-13.00

Sessione 8

Criticità emergenti in Micologia

a cura del

Comitato di Studio per la Micologia (COSM)

Gruppo di Lavoro per l'Aggiornamento e la Standardizzazione dell'Antimicogramma (GLASAM)

Moderatori: **Stefano Andreoni, Gianluigi Lombardi**

Resistenza nei lieviti: epidemiologia e test di suscettibilità

Elisa Matarazzo

Resistenza nei miceti filamentosi: quale impatto nella realtà italiana

Giuliana Lo Cascio

Miceti da importazione: esperienza italiana

Riccardo Torelli

Antimycotic-stewardship: una pratica ancora negletta?

Erica Franceschini

Programma Scientifico

28 Marzo

SALA
DEL PONTE
08.45-10.45

Sessione 9

Il Microbiologo e l'Etica

a cura del

Gruppo di Lavoro Microbiologia Forense (GLAMIFO)

Moderatori: **Milena Arghittu, Patrizia Cambieri**

L'etica del rigore scientifico

Aurora Piazza

Microbiologia: etica e qualità

Patrizia Innocenti

Ethical legal and social issues della conservazione microbica in Banca
Biologica

Claudia Maestriepieri, Claudia Caparrelli

Quotidianità ed etica

Claudio Farina

Programma Scientifico

28 Marzo

SALA
DEL PONTE
11.00-13.00

Sessione 10

Parassitologia clinica nell'Europa globalizzata: diagnosi, linee guida, e reti nazionali e internazionali

a cura del

Comitato di Studio per la Parassitologia (COSP)

in collaborazione con SOIPA e ISS

Moderatori: **Francesco Bernieri, Adriano Casulli, Annibale Raglio**

Il panorama parassitologico in Italia e nel mondo globalizzato

Luciana Petrullo, Libera Clemente

Linee guida, diagnosi e percorsi terapeutici in parassitologia clinica

Ester Oliva, Nicola Menegotto

I Laboratori di Riferimento dell'Unione Europea «*EURL-Parasites*» ed «*EURL-Public Health-Helminths and Protozoa*»: una prospettiva futura *One Health*

Adriano Casulli

Il ruolo dell'OMS nella parassitologia clinica: dalle linee guida alle reti internazionali

Albis Gabrielli

Workshop
28 Marzo

SALA
DELL'ANFITEATRO
14.45-16.15

Workshop Diasorin

Nuove opportunità per garantire appropriatezza diagnostica e risparmi con i pannelli sindromici respiratori

Moderatori: **Andrea Rocchetti, Cristina Russo**

La diagnosi delle infezioni respiratorie dal bisogno clinico alla pratica di laboratorio

Massimo Crapis

Driving Diagnostic Stewardship Through Fast and Accurate Respiratory Testing (*intervento registrato e sottotitolato in italiano*)

Margie Morgan

Workshop
28 Marzo

SALA
DEL CASTELLO
14.45-16.15

Workshop Roche

Diagnostics at its peak: nuove sfide nelle malattie infettive

Moderatori: **Carla Fontana, Elisabetta Pagani**

La gestione delle infezioni sessualmente trasmesse, dalla clinica al laboratorio: un mondo in continua evoluzione

Susanna Benardon

La diagnosi delle arbovirosi tra innovazione ed integrazione

Concetta Castilletti

Il valore della diagnostica: Roche al fianco del microbiologo

Mariella Zaninetti

Workshop
28 Marzo

SALA
DELL'ARENDO
14.45-16.15

Workshop ELITechGroup a Bruker Company

Automazione ed Efficienza:

prospettive nella diagnostica di virus, funghi e micobatteri

Moderatori: **Daniela Cirillo, Tiziana Lazzarotto**

Diagnosi molecolare delle infezioni virali del SNC: correlazione con l'*outcome* clinico

Liliana Gabrielli

Il valore della diagnostica molecolare nelle patologie fungine: dove e quando

Roberta Schiavo

Sfide nella diagnosi della tubercolosi nei paesi a bassa endemia

Giovanni Delogu

Workshop

28 Marzo

SALA
DELL'ANFITEATRO
16.30-18.00

Workshop Altona Diagnostics

Senza i dati di laboratorio, la medicina oggi sarebbe poco più che un aneddoto¹ (*i.b. George D. Lundberg, Patologo e storico editor di JAMA*)

Moderatori: **Guido Antonelli, Fausto Baldanti**

Non si può curare ciò che non si conosce² (*i.b. Claude Bernard, fisiologo fondatore della medicina sperimentale*)

Paolo Antonio Grossi

La struttura determina la funzione³ (*i.b. Francis Crick co-scopritore del DNA*)

Elisabetta Riva

La prima linea contro un virus è sempre l'organizzazione⁴ (*i.b. Carlo Urbani, Medico italiano primo a identificare e classificare la SARS*)

Fabrizio Maggi

Tavola rotonda interattiva

La scienza avanza solo quando abbiamo il coraggio di porre le domande giuste⁵ (*i.b. Stephen Hawking, divulgatore scientifico, fra i più autorevoli e conosciuti fisici teorici al mondo*)

Tutti i titoli del workshop sono ispirati a, o parafrasano, affermazioni scientifiche o filosofiche note. Le fonti originali e gli autori sono stati verificati con attenzione; la formulazione e l'attribuzione possono differire dalle citazioni originali. Per chiarimenti sulle fonti o sulle affermazioni, contattateci. (i.b.-inspired by)

1. How clinicians should use the diagnostic laboratory in a changing medical world AMA 1998, G.D. Lundberg
2. An Introduction to the Study of Experimental Medicine 1865, Claude Bernard
3. What Mad Pursuit 1988, Francis Crick
4. WHO actions during SARS outbreak 2003
5. Brief Answers to the Big Questions 2018, Stephen Hawking

Workshop
28 Marzo

SALA
DEL CASTELLO
16.30-18.00

Workshop Alifax

Spettrometria di massa MALDI-Tof: il gold standard dell'identificazione microbica tra conferme e novità

Moderatori: **Maria Rosaria Catania, Maurizio Sanguinetti**

Spettrometria di massa oggi: dall'identificazione di specie da colonia all'emocoltura positiva

Alberto Antonelli

Nuove frontiere della spettrometria di massa: la sfida delle polimicromiche

Gianluca Foglietta

La proposta Alifax per l'identificazione dei funghi filamentosi e dermatofiti

Elena De Carolis

Workshop
28 Marzo

SALA
DELL'ARENCO
16.30-18.00

Workshop Relab

Linea STANDARD M10: novità nel campo della diagnosi molecolare rapida

Moderatori: **Tiziana Lazzarotto, Chiara Vismara**

Valutazione di un nuovo kit molecolare per la ricerca di patogeni connessi con le infezioni sessualmente trasmesse: analisi delle performances e impatto clinico

Annapaola Callegaro

Nuove soluzioni diagnostiche della linea STANDARD M10 e loro applicazioni per la ricerca di MTB ed NTM

Paola Dal Monte

S. aureus meticillino sensibile e resistente le moderne sfide diagnostiche

Valeria Cento

Programma Scientifico

29 Marzo

SALA
DELL'ANFITEATRO
08.45-10.45

Sessione 11

Infezioni virali nel paziente trapiantato: tendenze attive e prospettive future
Sessione congiunta AMCLI – GITMO – SIMIT – SITO

Moderatori: **Fausto Baldanti, Tiziana Lazzarotto**

Il contributo AMCLI e GITMO per l'elaborazione delle nuove linee guida per la gestione dell'infezione da CMV nel trapianto di cellule staminali emopoietiche
Corrado Girmenia

Le nuove linee guida per la gestione dell'infezione da CMV nel trapianto d'organo solido
Paolo Antonio Grossi

La malattia neoplastica e non neoplastica da HHV8: il ruolo della diagnosi e della terapia
Alessandra Mularoni

EBV e linfomi nel paziente pediatrico
Carlo Federico Perno

Programma Scientifico

29 Marzo

SALA
DELL'ANFITEATRO
11.00-13.00

Sessione 12

Integrazioni genomiche virali nell'ospite e risvolti patogenetici

Sessione congiunta AMCLI – SIV/ISV

Moderatori: **Guido Antonelli, Pierangelo Clerici**

Ruolo di varianti della proteina di matrice di HIV nei processi di integrazione provirale.

Francesca Caccuri

Acquisizione e "perdita" di HHV-6 endogeno: implicazioni cliniche e aspetti diagnostici innovativi

Liliana Gabrielli

Meccanismi molecolari e innovazioni diagnostiche nei tumori HPV-associati

Clementina Elvezia Cocuzza

Integrazione di HBV-DNA: implicazioni critiche per la persistenza virale, la patogenesi e l'*outcome* terapeutico

Valentina Svicher

Programma Scientifico

29 Marzo

SALA
DEL CASTELLO
08.45-10.45

Sessione 13

Infezioni virali trasmesse da vettore: epidemiologia e sorveglianza

Parte 1

a cura del

Gruppo di Lavoro multidisciplinare Microbiologia di Frontiera (GLAMIF)

Gruppo di Lavoro sulle Infezioni Virali Emergenti (GLIVE)

Gruppo di Lavoro Antropozoonosi (GLAZOO)

Moderatori: **Concetta Castilletti, Maria Rosaria Capobianchi**

Principali infezioni trasmesse da vettore: panoramica a livello globale e nazionale

Stefano Di Bella

Arbovirus e strategie vaccinali

Giulia Matusali

Molteplici focolai di trasmissione autoctona del virus Chikungunya in Europa e attività di sorveglianza

Patrizio Pezzotti

Piano di contrasto alle arbovirosi

Paola Angelini

Programma Scientifico

29 Marzo

SALA
DEL CASTELLO
11.00-13.00

Sessione 14

Vettori, batteri e parassiti

Parte 2

a cura del

Gruppo di Lavoro multidisciplinare Microbiologia di Frontiera (GLAMIF)

Gruppo di Lavoro sulle Infezioni Virali Emergenti (GLIVE)

Gruppo di Lavoro Antropozoonosi (GLAZOO)

Moderatori: **Luigi Principe, Paola Stefanelli**

Ecologia degli artropodi (insetti e zecche) vettori di malattie infettive umane in Italia

Silvio D'Alessio, Ilaria Pascucci

Parassiti trasmessi da vettori: malaria e babesiosi

Annibale Raglio

Parassiti trasmessi da vettori: filariosi, dirofilariosi e miasi

Luciana Petrullo

Attualità in tema di borreliosi di Lyme

Paolo Fazio

Programma Scientifico

29 Marzo

SALA
DELL'ARENGO
08.45-10.45

Sessione 15

La diagnostica microbiologica delle infezioni invasive del neonato
cura del

Gruppo di Lavoro per le Infezioni nel Paziente Critico (GLIPAC)

Gruppo di Lavoro sulle Infezioni del Prematuro (GLIPRE)

Comitato di Studio per gli Antimicrobici (COSA)

Gruppo di Lavoro per l'Aggiornamento dei Criteri di Standardizzazione
dell'Antibiogramma (GLACSA)

Moderatori: **Francesco Luzzaro, Antonella Mencacci, Teresa Spanu**

Sepsi, meningite e polmonite nel neonato: approcci microbiologici a
confronto con l'adulto

Paola Bernaschi

Le infezioni nel neonato prematuro: diagnostica e sorveglianza
microbiologica

Teresa Lopizzo

Tracking molecolare degli *outbreak* nei reparti ad alta intensità di cura

Vincenzo Di Pilato

Perché la microbiologia fa la differenza. Esempi pratici e casi clinici di
infezioni neonatali

Marilena Agosta

Programma Scientifico

29 Marzo

SALA
DELL'ARENCO
11.00-13.00

Sessione 16

L'automazione in Microbiologia

a cura del

Gruppo di Lavoro per lo Sviluppo Professionale Continuo dei
Tecnici di Laboratorio (GLATELAB)

Moderatori: **Anna Camaggi, Enrico Magliano, Matteo Zelinotti**

Processi tecnologici in batteriologia: un'opportunità per la standardizzazione

Gianluca Foglietta

Processi tecnologici in virologia: stato attuale e aggiornamenti

Federico Baiesi Pillastrini

Processi analitici e controllo di qualità

Silvia Baggio

Tavola rotonda

Automazione in laboratorio: quali prospettive per il futuro?

Moderata: **Roberta Migliavacca**

**Silvia Baggio, Federico Baiesi Pillastrini, Andrea Boi, Laura Colombo,
Gianluca Foglietta**

Programma Scientifico

29 Marzo

SALA
DELL'ARCO
08.45-10.45

Sessione 17

Cambiamenti climatici, microbi e infezioni

Moderatori: **Claudio Farina, Andrea Rocchetti**

La fisica del clima: l'impatto sulle malattie vettoriali

Cyril Caminade

La microbiologia del clima: come i microbi cambiano gli ecosistemi

Claudio Scarparo

Il cambiamento del clima e dei microbi: lo strano caso dei funghi

Maurizio Sanguinetti

Il cambiamento del clima e dei microbi: lo strano caso del permafrost

Edoardo Carretto

Programma Scientifico

29 Marzo

SALA
DELL'ARCO
11.00-13.00

Sessione 18

Microbioma in laboratorio: diagnosi, trapianto e nuovi orizzonti
a cura del
Gruppo di Lavoro Analisi del Microbiota (GLAM)

Moderatori: **Lorenzo Drago, Maurizio Sanguinetti**

Standardizzare l'innovazione: il percorso diagnostico AMCLI per il trapianto
di microbioma fecale

Lorenzo Drago, Maria Vittoria Mauro

Ascoltare per standardizzare: il ruolo delle survey nel mondo del microbioma
Andrea Rocchetti

Il microbioma fecale come marcatore predittivo: nuove frontiere nella
prevenzione del tumore del colon-retto

Nicola Segata

Il test del microbioma fecale: aspettative del clinico e prospettive future
William Fusco

Programma Scientifico

29 Marzo

SALA
DEL PONTE
08.45-10.45

Sessione 19

Nuove prospettive in tema di IST

a cura del

Gruppo di Lavoro per le Infezioni Sessualmente Trasmissibili (GLIST)

Moderatori: **Annamaria Caraglia, Manola Comar, Anna Teresa Palamara**

Il nuovo Piano Nazionale HIV-Epatiti e IST

Barbara Suligoj

HPV: percorso diagnostico

Morena D'Avenia

Dismicrobismo e IST: prospettive future

Nicola Clementi

Miceti come agenti sessualmente trasmessi: tra ipotesi e realtà clinica

Antonietta Vella

Programma Scientifico

29 Marzo

SALA
DEL PONTE
11.00-13.00

Sessione 20

Enterobatteri resistenti ai carbapenemi: tra sorveglianza e nuove frontiere terapeutiche

a cura del

Comitato di Studio per gli Antimicrobici (COSA)

Gruppo di Lavoro per l'Aggiornamento dei Criteri di Standardizzazione dell'Antibiogramma (GLACSA)

Moderatori: **Gioconda Brigante, Teresa Spanu**

Dati epidemiologici nazionali e internazionali

Francesco Luzzaro

Place in therapy delle nuove molecole: presente e futuro prossimo

Alberto Enrico Maraolo

Nuova sorveglianza AMCLI-COSA sugli enterobatteri resistenti ai carbapenemi

Tommaso Giani

Metallo-beta-lattamasi: un problema (ri)emergente

Vincenzo Di Pilato

Workshop
29 Marzo

SALA
DELL'ANFITEATRO
14.45-16.15

Workshop Arrow Diagnostics

Nuovi paradigmi nella diagnostica molecolare: antibiotico-resistenza, statistica avanzata e automazione totale

Moderatori: **Carla Fontana, Chiara Vismara**

Screening rapido per la colonizzazione da patogeni MDR: nuove strategie
Selene Rebecca Boncompagni

Metodi statistici avanzati per il monitoraggio epidemiologico di dati ottenuti con la diagnostica multiplex PCR
Ettore Capoluongo

Automazione integrata per il *workflow* pre-analitico: la nuova piattaforma Seegene
Federica Passaretti

Workshop
29 Marzo

SALA
DEL CASTELLO
14.45-16.15

Workshop DID

Verso un nuovo paradigma nella diagnostica della sepsi: una soluzione innovativa, completa e flessibile

Moderatori: **Gioconda Brigante, Carlo Federico Perno**

Efficaci e più veloci contro la sepsi: come il CUBE DX cambia la tempistica della diagnostica in pediatria

Paola Bernaschi

Diagnostica molecolare rapida di infezioni invasive da sangue e altri campioni biologici

Antonella Mencacci

Workshop
29 Marzo

SALA
DELL'ARENCO
14.45-16.15

Workshop bioMérieux

Diagnostica Rapida dal Laboratorio al *Point of Care*: nuove frontiere per la gestione del paziente

Moderatori: **Pierangelo Clerici, Claudio Scarparo**

La diagnostica rapida in laboratorio: gestione del paziente critico
Valeria Cento, Davide Bavaro

Valore e gestione della diagnostica rapida in Pronto Soccorso
Barbara Camilloni, Paolo Groff

Workshop
29 Marzo

SALA
DELL'ANFITEATRO
16.30-18.00

Workshop Arrow Diagnostics/Illumina

Workflow Avanzati in NGS applicati alla Microbiologia Clinica:
dalla Diagnosi alla Sorveglianza

Moderatori: **Tiziana Lazzarotto, Maurizio Sanguinetti**

AD4SEQ: ridefinire la microbiologia con la tecnologia NGS
Lara Boatti

Soluzioni Illumina: applicazioni e vantaggi del *Next Generation Sequencing*
Marco Cappelletti

Caratterizzazione del microbiota e sequenziamento genomico: applicazioni
cliniche
Flavio De Maio

ICA, antibiotico-resistenza e filogenesi batterica: la tecnologia NGS a
supporto. Prime esperienze
Paolo Bottino

Workshop

29 Marzo

SALA
DEL CASTELLO
16.30-18.00

Workshop Abbott

Diagnostica delle Infezioni Virali: What's Next? HBV, HCV e HIV tra evoluzione dei test e percorsi clinici integrati

Moderatori: **Fausto Baldanti, Edoardo Carretto**

Impatto di un test HBsAg altamente sensibile (HBsAg Next) nella diagnosi di infezioni occulte

Fabrizio Maggi

Tavola Rotonda - Innovazione al servizio della diagnosi precoce: Anti-HCV Next, Esperienze a confronto

Diana Fanti, Fabrizio Maggi, Paola Nardin, Cristina Russo

What's Next?

Bruno Daniele Leoni

Workshop
29 Marzo

SALA
DELL'ARENGO
16.30-18.00

Workshop ADA

Integrazione di Robotica e IA nella Diagnostica Batteriologica: Opportunità e Applicazioni

Moderatori: **Simone Ambretti, Gian Maria Rossolini, Chiara Vismara**

Introduzione al workshop

Simone Ambretti

Vitual WASPLAB Net: un modello innovativo per la gestione in rete diffusa della diagnostica microbiologica tempo – dipendente mediante automazione avanzata

Loria Bianchi

Automazione e intelligenza artificiale per la lettura delle colture batteriche: applicazioni e prospettive diagnostiche

Alessandra Bielli

Picking automatico di nuova generazione ad alta precisione: accuratezza nella determinazione della sensibilità agli antibiotici

Paola Bernaschi

Programma Scientifico

30 Marzo

SALA
DELL'ANFITEATRO
08.45-10.45

Sessione 21

Genomica e diagnostica avanzata nelle infezioni virali respiratorie: verso un laboratorio 4.0

a cura del

Gruppo di Lavoro sulle Infezioni Virali Respiratorie (severe e non) (GLIVIRE)

Moderatori: **Cristina Costa, Riccardo Lucis, Elisabetta Pagani**

Il clinico chiama, il laboratorio risponde: aspettative, bisogni e ricadute pratiche

Sara Chiurchiu

Pannelli sindromici multi-*target*: oltre i virus respiratori 'classici'

Anna Paola Callegaro

Whole Genome Sequencing e metagenomica nelle infezioni respiratorie: nuove frontiere diagnostiche, preventive e terapeutiche

Antonio Piralla

Intelligenza artificiale e *machine-learning* nella diagnostica dei virus respiratori: scenari futuri

Alessandro Perrella

Programma Scientifico

30 Marzo

SALA
DELL'ANFITEATRO
11.00-13.00

Sessione 22

Patogeni emergenti di importazione: situazione globale e implicazioni a livello nazionale

a cura del

Gruppo di Lavoro multidisciplinare Microbiologia di Frontiera (GLAMIF)

Moderatori: **Luigi Principe, Paola Stefanelli**

Infezioni emergenti di importazione a livello globale e nazionale

Riccardo Serraino

Casi di malattia invasiva da meningococco W associata a viaggi internazionali: analisi genomica e filogenetica

Elisa Taviani

Aggiornamenti sul virus dell'influenza: caratterizzazione dei ceppi circolanti dai dati del Centro di Riferimento Nazionale per l'influenza

Simona Puzelli

Febbre ed esantema ad eziologia virale nel viaggiatore: arbovirus l'unica causa?

Francesca Rovida

Programma Scientifico

30 Marzo

SALA
DEL CASTELLO
08.45-10.45

Sessione 23

Diagnostica e terapia delle infezioni in LTCF: un mondo a parte?
a cura del

Gruppo di Lavoro per lo Studio delle Infezioni nelle Residenze
Sanitarie Assistite e Strutture Territoriali Assimilabili (GLISTER)

Moderatori: **Cristina Girdali, Francesco Luzzaro, Roberta Migliavacca**

Risultati dello studio HALT-4: Italia vs Europa

Costanza Vicentini

Colonizzazione rettale da MDRO: risultati dello studio multicentrico pavese

Patrizia Cambieri

Evoluzione epidemiologica di MDRO in una lungodegenza di Bolzano con
focus molecolare

Richard Aschbacher, Irene Bianconi

La gestione delle infezioni respiratorie e del tratto urinario nell'anziano
istituzionalizzato

Filippo Trapani

Programma Scientifico

30 Marzo

SALA
DEL CASTELLO
11.00-13.00

Sessione 24

Dai criteri interpretativi al referto: l'arte e la scienza dell'antibiogramma a cura del

Comitato di Studio per gli Antimicrobici (COSA)

Gruppo di Lavoro per l'Aggiornamento dei Criteri di Standardizzazione dell'Antibiogramma (GLACSA)

Gruppo di Lavoro per la Definizione dei Parametri per il Referto Microbiologico (GLREF)

Moderatori: **Maria Rosaria Catania, Gian Maria Rossolini, Teresa Spanu**

Il referto che guida: cosa vuole e deve sapere il clinico

Bruno Viaggi

EUCAST 2026: come cambiano le interpretazioni

Roberta Migliavacca

Regole esperte e note: quando e come integrare le informazioni sul referto

Carola Mauri

Indicazioni per la refertazione: l'antibiogramma 'parlante'

Simone Ambretti

Programma Scientifico

30 Marzo

SALA
DELL'ARENAGO
08.45-10.45

Sessione 25

I risultati della *survey One Health*, prospettive di integrazione a cura del Gruppo di Lavoro *One Health* (GLONE)

Moderatori: **Simone Ambretti, Robert Tenuta**

Breve premessa

Carla Fontana, Paolo Fazii

Introduzione e sintesi dei risultati della *survey One Health* AMCLI

Marco Arosio

Risultati della *Survey IZS* e prospettive di collaborazione interistituzionale

Paola Prati

Integrazione dati germi/plasmidi umano-animale: prime esperienze e criticità, proposte e attività future

Aurora Piazza

One Health e analisi genomica di *Enterococcus faecium*, *E. faecalis* e VRE: una *pipeline* innovativa prodotta nel progetto INF-ACT

Patricia Alba

Programma Scientifico

30 Marzo

SALA
DELL'ARENCO
11.00-13.00

Sessione 26

Infezioni virali della cute

A cura della Delegazione Regione Campania

Moderatori: **Massimiliano Galdiero, Rita Greco**

Le infezioni virali della cute: ruolo e prospettive future del laboratorio di microbiologia

Giuseppe Portella

Il viroma cutaneo: il ruolo nella fisiologia cutanea e nella patologia

Fabrizio Maggi

Le lesioni dermatologiche da HPV, benigne e precancerose

Paolo Fazio

Il ritorno del *Monkeypox Virus*: tra epidemiologia e diagnosi di laboratorio

Davide Mileto

Programma Scientifico

30 Marzo

SALA
DELL'ARCO
08.45-10.45

Sessione 27

Strategie di *screening* e prevenzione delle infezioni congenite in Italia: applicazione delle linee guida per la gravidanza fisiologica a cura del Gruppo di Lavoro per le Infezioni a Trasmissione Verticale (GLITRAVE)

Moderatori: **Liliana Gabrielli, Francesca Greco, Valeria Meroni**

Citomegalovirus in gravidanza: lo stato dell'arte nel 2026
Tiziana Lazzarotto

Sifilide in gravidanza: evidenze recenti e sfide operative
Claudio Foschi

Malattia di Chagas: *screening*, diagnosi e gestione della gravidanza
Michele Spinicci

Prevenzione delle infezioni congenite: vaccinazioni preconcezionali e in gravidanza
Milena Furione

Programma Scientifico

30 Marzo

SALA
DELL'ARCO
11.00-13.00

Sessione 28

Il laboratorio di Microbiologia Clinica e l'innovazione tecnologica

Moderatori: **Tiziana Lazzarotto, Maurizio Sanguinetti, Claudio Scarparo**

Premiazione del PREMIO AMCLI - De Carneri

Claudio Bandi

P184. The role of the gut microbiota in sepsis: evidence from the SURVEIL project

Chiara Bazzano et al, Vercelli

P110. Investigation of biofilm formation and antimicrobial resistance in bacteria isolated from hospital medical devices

Ilaria Cosimato et al, Salerno

P498. HERV expression correlates with HIV DNA and systemic and mucosal immune activation in virologically suppressed people living with HIV

Vita Petrone et al, Roma

P511. Virus-driven immunomodulatory differences in cholangiocarcinoma: impact of HBV and HCV on the tumor microenvironment

Annabella Di Mauro et al, Napoli

P392. Can Artificial Intelligence replace conventional microscopy in intestinal parasitology? Evaluation of an automated digital fecal analyzer

Elizabeth Iskandar et al, Pavia

P354. Hidden in plain sight: whole genome sequencing and FTIR spectroscopy uncover Europe's first paediatric *Candida viswanathii* outbreak, disclosing limitations of surveillance for emerging pathogenic fungi

Serena Raimondi et al, Roma

P365. Candidemia neonatale: quando il pannello sindromico è negativo. Ruolo integrativo delle tecnologie molecolari, spettrometria di massa e spettroscopia FTIR nel riconoscimento di lieviti rari

Terenzio Cosio et al, Roma

Programma Scientifico

30 Marzo

SALA
DEL PONTE
08.45-10.45

Sessione 29

Candida auris: un patogeno globale tra resistenze, epidemie e innovazione diagnostica

Moderatori: **Claudio Farina, Gianluigi Lombardi**

Epidemiologia e diffusione globale di *Candida auris*: cosa sappiamo e cosa ci sfugge

Laura Trovato

La diagnosi di *Candida auris*: tecnologie molecolari, MALDI-ToF e criticità di laboratorio

Riccardo Torelli

Terapie antifungine e strategie combinate per le infezioni da *Candida auris*

Malgorzata Mikulska

Prevenzione e controllo delle infezioni da *Candida auris*: l'importanza del contenimento

Maurizio Sanguinetti

Programma Scientifico

30 Marzo

SALA
DEL PONTE
11.00-13.00

Sessione 30

11.00-12.00

Controllo di Qualità EARS-Net per l'antibiotico-resistenza:
valutazione delle *performance* dei laboratori di Microbiologia Clinica della
Rete AR-ISS

Moderatori: **Fabio Arena, Monica Monaco**

Valutazione delle *performance* dei laboratori di Microbiologia Clinica della
rete AR-ISS

Giulia Errico

Sessione 31

12.00-13.00

La Microbiologia Clinica: l'etica del Piano Nazionale di Contrasto
all'Antibiotico Resistenza-PNCAR

Moderatori: **Carla Fontana, Francesco Luzzaro**

Il ruolo del Microbiologo Clinico nel PNCAR

Enrico Ricchizzi

Etica dell'uso degli antibiotici nell'era dell'antibiotico-resistenza e dell'IA

Alessandra A. Grossi

SALA DELL'ANFITEATRO
Venerdì 27 Marzo h. 18.30

Cerimonia inaugurale
53° Congresso Nazionale AMCLI

Saluto delle Autorità e delle Società Scientifiche

Intervento del Presidente
AMCLI e del Congresso
Pierangelo Clerici

A seguire Cena Sociale

“Da qualche parte, qualcosa di incredibile
è in attesa di essere conosciuto.”

Carl Sagan, Astronomo e divulgatore scientifico statunitense

Sede del
Congresso



Palacongressi di Rimini

Via della Fiera, 23
47923 Rimini
tel. +39 0541 711500
info@riminipalacongressi.it



BIT App monopattini elettrici in sharing

Codice promozionale corrispondente a 20 minuti di corsa gratuita una tantum per tutti i nuovi utenti che si registreranno all'App di Bit. I minuti di corsa gratuita saranno ad esaurimento e quindi fruibili anche in più corse di durata inferiore. Il numero di riscatti del codice promozionale è illimitato.

CODICE DA INSERIRE: **AMCLIBIT26**

<https://bitmobility.it/>



LIME Monopattini e biciclette elettriche Lime Micromobility

Codice promozionale corrispondente allo sconto di 1€ sullo sblocco del mezzo per un totale di 2 corse al giorno per la durata dei giorni del Congresso (riscattabili dal 27/03 al 30/03).

Il numero massimo dei codici promozionali riscattabili è fissato a 500.

CODICE DA INSERIRE: **LIMEXFIERA**

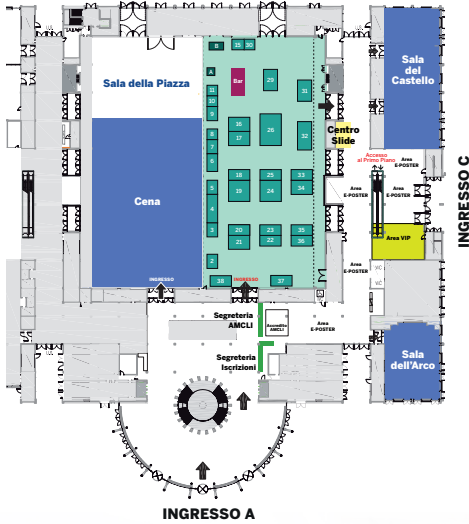
<https://www.li.me/it-it>



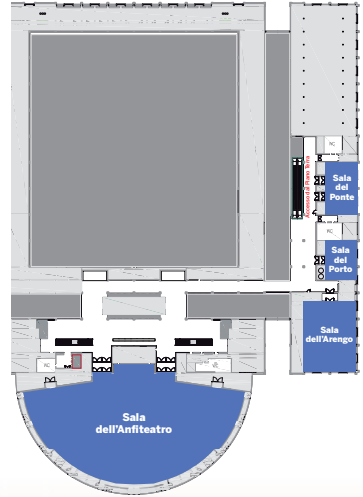
Area congressuale

PIANTINA

PIANO TERRA

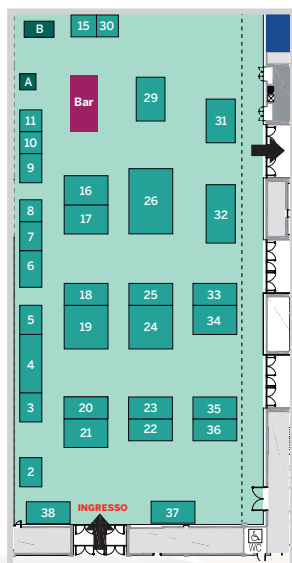


PRIMO PIANO



Area espositiva

AREA ESPOSITIVA



NOME AZIENDA	N° STAND
A. MENARINI DIAGNOSTICS	29
AB ANALITICA	3
ABBOTT	22
ADA	33
ALIFAX	32
ALTONA DIAGNOSTICS	20
ARNIKA	38
ARROW DIAGNOSTICS	19
ASTRA FORMEDIC	A
BECTON DICKINSON	16
BIOMED	7
BIOMERIEUX	17
CEPHEID	34
CLONIT	6
DIASORIN	24
DID	21
DIESSE	8
ELITECHGROUP/BRUKER	26
ESAMED	15
EUROSPITAL	2
HOLOGIC	36
LIONDX	9
MERIDIAN BIOSCIENCE	10
METASYSTEMS	30
MZ TRAVEL	B
QIAGEN	18
Q-LINEA	35
QUIDELORTHO	5
RANDOX	11
RELAB	4
ROCHE	25
SENTINEL	23
SERVIZI DIAGNOSTICI	37
TECHNOGENETICS	31



Informazioni generali

ACCESSO ALLE SALE - CONTROLLO PRESENZE



L'accesso alle Sessioni Scientifiche è consentito solo agli iscritti al Congresso.

Il badge, consegnato al momento dell'iscrizione, dovrà essere indossato per tutta la durata del Congresso poiché sarà effettuato il controllo delle presenze.

ATTESTATI DI PARTECIPAZIONE



Gli attestati di partecipazione verranno inviati tramite e-mail a tutti i partecipanti e relatori nei giorni successivi al Congresso.

Il Congresso NON sarà accreditato ai fini ECM.

SITO DEL CONGRESSO www.congresso.amcli.com



Il sito sarà costantemente aggiornato con informazioni sul programma scientifico, informazioni di carattere generale e notizie sulla città di Rimini, al fine di rendere la vostra permanenza al Congresso il più interessante e piacevole possibile.

MOSTRA SCIENTIFICA E WORKSHOP DELLE AZIENDE



È stata allestita una mostra di apparecchiature e kit diagnostici. Il programma scientifico è inoltre integrato da sessioni sponsorizzate dalle aziende del settore.

BAR E COLAZIONI DI LAVORO



Al piano terra del Palacongressi, all'interno dell'area espositiva, è disponibile il BAR con servizio a pagamento, a partire dalle ore 13.00 di Venerdì 27 marzo. Le colazioni di lavoro di Sabato 28 e Domenica 29 marzo saranno servite presso l'area espositiva situata al piano terra del Palacongressi.

FOTO DEL CONGRESSO



Vi informiamo che durante il Congresso verranno scattate fotografie dal fotografo ufficiale a scopo di diffusione via web per attività promozionali e di comunicazione.

Chiunque non volesse comparire nelle foto è pregato di comunicarlo alla Segreteria Organizzativa MZ Events.

Segreteria AMCLI



Associazione Microbiologi Clinici Italiani ETS

Via Carlo Farini, 81

20159 Milano

Tel. 02 66801190

Fax 02 69001248

segreteriaAMCLI@amcli.it

sito internet: www.amcli.it

Segreteria Organizzativa



MZ Events Srl

Via Carlo Farini 81, 20159 Milano

Tel. 02 66802323

amcli2026@MZevents.it

www.MZevents.it

La Segreteria Organizzativa è operativa presso il Palacongressi nei seguenti orari:

Ven 27 Marzo 12.00-18.30

Sab 28 Mar 08.30-18.00

Dom 29 Mar 08.30-18.00

Lun 30 Mar 08.30-13.00

Referenti MZ Events

Coordinamento generale:

Monica Sellari

Rapporti con aziende sponsor:

Nicholas Vergani

nicholas.vergani@MZevents.it

Rapporti con Relatori e Ospiti:

Marta Tollis

amcli2026@MZevents.it

Abstract:

Giorgio Mazzeo

posteramcli2026@MZevents.it

Iscrizioni individuali al congresso:

Giorgio Mazzeo

isciamcli2026@MZevents.it

Iscrizioni aziendali al congresso
(Educational Grant):

Adele Moscatelli

adele.moscatelli@MZevents.it

Il nostro impegno verso la **Sostenibilità**



Sostenibilità economica

- personale in regola
- trasparenza fiscale
- valorizzazione del territorio



Sostenibilità ambientale

- piantumazione di alberi
- donazioni
- attività di riqualificazione)
- acquisto di carbon credits



Sostenibilità sociale

- divulgazione scientifica
- ambiente lavorativo sostenibile
- impiego di cooperative sociali
- inclusione e attenzione all'uguaglianza di genere



Organizzazione sostenibile

- eventi sostenibili
- plastic Free
- riciclo plastica
- distributori di acqua per utilizzo delle proprie borracce
- paper Free
- promozione e informative in formato elettronico
- badge digitali (QR code)



Fornitori sostenibili



Sede sostenibile



Mobilità sostenibile

- spostamenti a basso impatto ambientale (car sharing/treno)
- piccole riunioni in modalità online



Riciclo

- raccolta differenziata (in ufficio e in evento)
- utilizzo materiale riciclabile



Comunicazione sostenibile

- marketing digitali



Food for Good

- progetto per il recupero di cibo non consumato a favore di Onlus locali
- menù con prodotti stagionali

CONGRESSI

Professional Consultant & Congress Organizer

Dal 1987 servizi a 360° per la realizzazione di congressi nazionali ed internazionali.

200+
EVENTI ANNO

15.000+
PARTECIPANTI

1.200.000+
CREDITI ECM
ASSEGNATI

54
PAESI

CORPORATE

Qualsiasi sia l'idea,
con la nostra professionalità e la nostra creatività
raggiungeremo insieme il vostro obiettivo

CONVENTION, TEAM BUILDING, LANCIO DI NUOVI PRODOTTI,
ROADSHOW, SEMINARI FORMATIVI, WORKSHOP,
CONFERENZE STAMPA, PARTY PER OCCASIONI SPECIALI

INCENTIVE

Itinerari unici. Emozioni autentiche

I viaggi sono costruiti solo su misura, studiati secondo le vostre esigenze e i vostri obiettivi. E' l'esperienza tailor-made che resta unica ed irripetibile nella mente di chi l'ha vissuta.

Accreditamento ECM

Corsi precongressuali

CORSO

A

LA TUBERCOLOSI NEL 2026: DALLA RICERCA ALLA DIAGNOSTICA

Professioni accreditate

Biologo;

Medico Chirurgo: Malattie dell'apparato respiratorio, Malattie Infettive, Microbiologia e Virologia, Patologia clinica (laboratorio di analisi chimico-cliniche e microbiologia);

Tecnico Sanitario di Laboratorio Biomedico;

Veterinario: Sanità animale.

4

CREDITI
ECM

1541 - 471047/1

Obiettivo formativo ECM

18 - Contenuti tecnico-professionali (conoscenze e competenze) specifici di ciascuna professione, di ciascuna specializzazione e di ciascuna attività ultraspecialistica, ivi incluse le malattie rare e la medicina di genere

CORSO

B

ANTROPOZOONOSI TRASMESSE DA VETTORI: PROSPETTIVE EPIDEMIOLOGICHE E AMBIENTALI

Professioni accreditate

Biologo;

Chimico: Chimica;

Medico Chirurgo: Genetica Medica, Malattie dell'apparato respiratorio, Malattie Infettive, Pediatria, Biochimica Clinica, Microbiologia e Virologia, Patologia clinica (laboratorio di analisi chimico-cliniche emicrobiologia), Igiene, Epidemiologia e Sanità Pubblica;

Tecnico Sanitario di Laboratorio Biomedico;

Veterinario: Sanità animale.

3

CREDITI
ECM

1541 - 471097/1

Obiettivo formativo ECM

18 - Contenuti tecnico-professionali (conoscenze e competenze) specifici di ciascuna professione, di ciascuna specializzazione e di ciascuna attività ultraspecialistica, ivi incluse le malattie rare e la medicina di genere

CORSO C

ARTIFICIAL INTELLIGENCE & MACHINE LEARNING IN MICROBIOLOGY: INTRODUZIONE ALL'INTELLIGENZA ARTIFICIALE E SUA APPLICABILITÀ IN LABORATORIO

Professioni accreditate

Biologo;
Medico Chirurgo: Malattie dell'apparato respiratorio, Malattie Infettive, Pediatria, Laboratorio di Genetica, Medica, Microbiologia e Virologia, Patologia clinica (laboratorio di analisi chimico-cliniche e microbiologia), Igiene, Epidemiologia e Sanità Pubblica;
Tecnico Sanitario di Laboratorio Biomedico.

4
CREDITI
ECM

Obiettivo formativo ECM

29 - Innovazione tecnologica: valutazione, miglioramento dei processi di gestione delle tecnologie biomediche, chimiche, fisiche e dei dispositivi medici. HealthTechnology Assessment.

1541 - 470518/1

CORSO D

DIAGNOSTICA DELLE INFEZIONI *DEVICE-RELATED*

Professioni accreditate

Biologo; Farmacista: Farmacista pubblico del SSN; Farmacista Territoriale;
Medico Chirurgo: Ematologia, Genetica Medica, Malattie Infettive, Medicina e Chirurgia di accettazione e di urgenza, Medicina fisica e riabilitazione, Nefrologia, Cardiochirurgia, Chirurgia Toracica, Chirurgia vascolare, Anestesia e Rianimazione, Biochimica Clinica, Laboratorio di Genetica Medica, Microbiologia e Virologia, Patologia clinica (laboratorio di analisi chimico-cliniche e microbiologia), Igiene, Epidemiologia e Sanità Pubblica, Medicina Generale (Medici di famiglia), Direzione Medica di Presidio Ospedaliero; Infermiere Pediatrico; Tecnico Sanitario di Laboratorio Biomedico.

4
CREDITI
ECM

Obiettivo formativo ECM

18 - Contenuti tecnico-professionali (conoscenze e competenze) specifici di ciascuna professione, di ciascuna specializzazione e di ciascuna attività ultraspecialistica, ivi incluse le malattie rare e la medicina di genere

1541 - 474710/1

CORSO E

L'ANTIBIOGRAMMA DEI MICRORGANISMI CON SIGNIFICATO CLINICO INCERTO

Professioni accreditate

Biologo;
Farmacista: Farmacista pubblico del SSN;
Medico Chirurgo: Malattie Infettive, Medicina interna, Chirurgia Generale, Anestesia e Rianimazione, Microbiologia e Virologia, Patologia clinica (laboratorio di analisi chimico-cliniche e microbiologia)

4
CREDITI
ECM

Obiettivo formativo ECM

30 - Epidemiologia - prevenzione e promozione della salute - diagnostica-tossicologia con acquisizione di nozioni di processo

1541 - 445214/1



Iscrizioni al congresso

LE QUOTE DANNO DIRITTO A:


- ricevere la borsa contenente il materiale congressuale
- partecipare alle Sessioni Scientifiche
- ricevere l'attestato di partecipazione
- presentare un massimo di 3 poster
- partecipare alla cerimonia inaugurale
- usufruire dei servizi catering previsti
- partecipare alla cena sociale (con contributo aggiuntivo)

Per poter usufruire della quota "SOC" è necessario essere in regola con la quota associativa 2026.

**Per poter usufruire della quota "NON STRUTTURATI" è necessario inviare una dichiarazione del Responsabile del Laboratorio o Istituto presso il quale l'interessato presta servizio. N.B. Tale quota non può essere sponsorizzata dall'industria.

***Per poter usufruire della quota "specializzandi, dottorandi e volontari" è necessario presentare al momento dell'iscrizione il tesserino universitario. N.B. Tale quota non può essere sponsorizzata dall'industria.

Quote di iscrizione



IVA 22% inclusa

SOCIO AMCLI

CATEGORIA	INTERO CONGRESSO	GIORNALIERA Sabato	GIORNALIERA Domenica	GIORNALIERA Lunedì
Medico Chirurgo, Biologo	€ 580,00	€ 265,00	€ 265,00	€ 150,00
Tecnico Sanitario Laboratorio Biomedico	€ 330,00	€ 150,00	€ 150,00	€ 90,00
Non Strutturati, Borsisti**	€ 155,00			
Specializzandi, dottorandi e volontari***	GRATUITA			

NON SOCIO AMCLI

CATEGORIA	INTERO CONGRESSO	GIORNALIERA Sabato	GIORNALIERA Domenica	GIORNALIERA Lunedì
Medico Chirurgo, Biologo	€ 680,00	€ 345,00	€ 345,00	€ 210,00
Tecnico Sanitario Laboratorio Biomedico	€ 380,00	€ 210,00	€ 210,00	€ 135,00
Non Strutturati, Borsisti**	€ 220,00			

MODALITÀ DI PAGAMENTO

È possibile iscriversi in sede congressuale compilando la scheda disponibile presso la Segreteria Iscrizioni. Il pagamento in sede congressuale può essere effettuato tramite carta di credito o contanti.

Iscrizione ai corsi pregressuali accreditati ECM

Ricordiamo che per avere diritto ai crediti formativi ECM è obbligatorio: frequentare il 90% delle ore di formazione, compilare il questionario di valutazione dell'evento, sostenere e superare la prova di apprendimento scritta. Al termine dell'attività formativa verrà rilasciato l'attestato di partecipazione, mentre il certificato riportante i crediti ECM sarà scaricabile online se il test avrà esito positivo. L'attestato di partecipazione ECM non costituisce titolo abilitante per l'esercizio delle attività trattate. Le sessioni del Congresso NON sono accreditate ai fini ECM. Per partecipare ai corsi pregressuali è necessaria l'iscrizione. (anche per gli specializzandi). NON SONO PREVISTI UDITORI. L'iscrizione al Congresso non include la partecipazione ai corsi.

CORSI PREGRESSUALI - ISCRIZIONE

La partecipazione ai Corsi Pre-Congressuali è limitata ad un massimo di 100 partecipanti ciascuno (max 10 posti per ciascun corso saranno disponibili per gli specializzandi).

QUOTE DI ISCRIZIONE (IVA 22% inclusa):

ISCRITTI AL CONGRESSO*	€ 40,00
NON ISCRITTI SOCI AMCLI	€ 80,00
NON ISCRITTI NON SOCI	€ 100,00

*è riservata a coloro che si iscriveranno al Congresso con le seguenti quote:

- intero congresso
- quota speciale non strutturati
- quota agevolata per specializzandi e volontari

La quote per i corsi PreCongressuali danno diritto a:

- partecipare al corso scelto
- ricevere l'attestato di partecipazione del corso



APP del Congresso

È possibile scaricare gratuitamente l'APP del congresso cercandola nel vostro Store digitando AMCLI eventi



ANDROID



APPLE

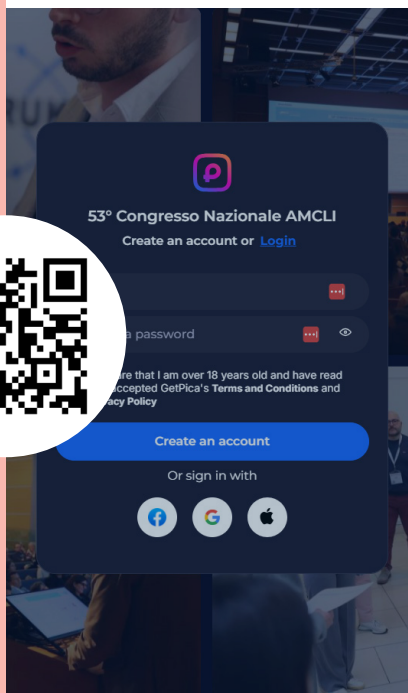


Guarda le tue foto

- Inquadra il QR code o clicca sul [link](#)
- Registrati scattandoti un selfie
- Visiona subito tutte le foto in cui sei presente scattate dal fotografo ufficiale

Segnaliamo che le tue foto personali sono visibili solo ed esclusivamente a te, e che ognuno avrà accesso solo a quelle in cui verrà riconosciuto il suo volto.

Welcome Code → AMCLI2026





Esposizione lavori scientifici

SESSIONE “ePOSTER PRESENTAZIONI ORALI”

Sono previste due sessioni di “Discussione ePOSTER” composte dai poster selezionati tra gli Abstract inviati dai giovani autori, sui seguenti argomenti:

- Batteriologia
- Micologia
- Parassitologia
- Virologia
- Infezioni correlate all’assistenza (ICA)
- Antimicrobici

Le sessioni saranno discusse nell’area ePOSTER secondo la seguente suddivisione:

- Sabato 28 Marzo, dalle 13:30 alle 14:30: BATTERIOLOGIA (16 poster)
- Domenica 29 Marzo, dalle 13:30 alle 14:30: MICOLOGIA e PARASSITOLOGIA (8 poster), VIROLOGIA (8 poster)

Le sessioni “ePoster PRESENTAZIONI ORALI” si terranno in prossimità dei pannelli n. 2 e 8 dell’area ePoster. Per consentire agli interessati di ascoltare le presentazioni verranno distribuite delle cuffie usa e getta ad un massimo di 20 partecipanti per pannello.

SESSIONE “COMUNICAZIONI ORALI”

La commissione poster ha selezionato tra gli Abstract inviati dai giovani autori, i 7 più meritevoli, che saranno presentati esclusivamente come comunicazione orale nel corso della Sessione 28 del Programma Scientifico, che si terrà Lunedì 30 marzo dalle ore 11 alle ore 13.

PREMIO AMCLI de Carneri

Il Premio sarà assegnato al miglior poster presentato al 53° Congresso Nazionale AMCLI da autore under 35 che tratterà di microrganismi responsabili di infezioni in paesi in via di sviluppo.

L'assegnazione del premio, del valore di 500 euro, è resa possibile dai diritti d'autore del socio Claudio Bandi, sul suo romanzo giallo d'esordio LA CITTÀ E L'ABISSO*, vincitore del "Premio Tedeschi - Giallo Mondadori", uno dei più importanti riconoscimenti per la letteratura del genere *crime* in Italia.

(*attualmente disponibile solo in formato ebook)

MODALITÀ DI PRESENTAZIONE

IN SEDE CONGRESSUALE

I poster saranno esposti in formato elettronico. Sarà organizzata un'area ePOSTER dotata di schermi interattivi.

Il poster dovrà quindi essere inviato in formato PDF secondo le istruzioni fornite dalla Segreteria Organizzativa.

Maggiori dettagli sono stati forniti ai presentatori nella lettera di avvenuta accettazione.

Premi Poster

I **3 migliori poster** presentati al Congresso verranno premiati con le seguenti modalità:

Iscrizione gratuita, di un autore del poster, ad 1 corso AMCLI accreditato ECM o all'iscrizione al prossimo Congresso Nazionale (da utilizzare entro il 3/3/2027)

Il premio sarà assegnato all'insieme del gruppo di ricerca ed attribuito al **componente più giovane** e ritenuto maggiormente meritevole.

L'attestato di premiazione sarà inviato a tutti gli autori del poster che ne faranno richiesta per iscritto alla Segreteria AMCLI (segreteriaamcli@amcli.it)

I **poster vincenti** saranno anche pubblicati sul sito AMCLI

I **poster premiati** saranno pubblicati per esteso sulla rivista Microbiologia Medica, qualora siano inviati alla redazione seguendo le norme redazionali pubblicate sul sito MICROBIOLOGIAMEDICA.IT.

Commissione Aggiudicatrice:

Presidente: E. Magliano

Componenti: A. Camaggi,

T. Lazzarotto, M. Sanguinetti

L'elenco dei vincitori sarà pubblicato sul sito AMCLI nei giorni successivi al congresso.

Inquadra il QR code

e visualizza per intero gli Abstract del Congresso di partecipanti e relatori.



Sarà consultabile dal 27 Marzo al
31 Dicembre 2026.

P001**CALCIUM PHOSPHATE NANOSTRUCTURES: AN ANTIBIOTIC-FREE APPROACH AGAINST MULTIDRUG RESISTANT STAPHYLOCOCCUS AUREUS AND PSEUDOMONAS AERUGINOSA BONE AND JOINT INFECTIONS**

M. Mariotti, D. Squitieri, L. Degli Esposti, C. Fusacchia, R. Torelli, M. Sanguinetti, M. Iafisco, F. Bugli

P002**SORVEGLIANZA INTEGRATA DELLA RESISTENZA E DEL CONSUMO DI CARBAPENEMI E NUOVI BLIC NELL'ASP DI RAGUSA**

G. Digiacoio, G. Strano, I. Pierro, G. Dimartino, A. Ferro, D. Florida, M. Schembari, C. Serra, S. Meli, V. Bramanti, M. Cicero, S. Lanza, G. Drago

P003**CEFIDEROCOL AST METHODOLOGIES VERSUS BROTH MICRO-DILUTION METHOD: A SINGLE CENTER REAL LIFE EXPERIENCE**

M.T. Della Rocca, T. Laurano, A. Durante, V. Panetta, A. Leardi, S. Labella, D. Melone, M. Stravino, A.G.R. Zanna, C.M. D'Amato, G. Natale, R. Greco

P004**SYNERGISTIC ROLE OF KPC MUTATIONS AND PORIN DEFECTS IN THE EMERGENCE OF CEFTAZIDIME/AVIBACTAM AND CEFIDEROCOL CROSS-RESISTANCE IN KLEBSIELLA PNEUMONIAE**

S. Comini, J. Findlay, C. Costa, P. Nordmann, M. Boattini, G. Bianco

P005**MULTI-CARBAPENEMASE-PRODUCING KLEBSIELLA PNEUMONIAE IN ITALY: GENOMICS AND IN VITRO ACTIVITY OF CEFIDEROCOL AND NOVEL BETA-LACTAM/BETA-LACTAMASE INHIBITORS**

S. Comini, A. Cornacchia, F. Pomilio, A. Quirino, B. Paglietti, C. Costa, R. Greco, M. Boattini, G. Bianco

P006**NATURAL COMPOUNDS AS ALTERNATIVE ANTIMICROBIALS: ACTIVITY OF MORINGA OLEIFERA AGAINST LEGIONELLA PNEUMOPHILA**

I. Arrigo, M.M. Cavalluzzi, A. De Filippis, L. Mariyan, M. Mirzajani Sarvandani, G. Lentini, C. Zannella, A. Ambrosino, M. D'Acquisto, T. Fasciana, M. Galdiero, M. Palermo, A. Giammanco

P007**OVERCOMING NDM-MEDIATED RESISTANCE: PHARMACODYNAMIC SYNERGY OF AZTREONAM PLUS ENMETAZOBACTAM IN CLINICAL ENTEROBACTEREALES ISOLATES**

F. Longo, C. Polizzi, A. Bondi, M. Peradotto, M. Genco, G. Piccinini, A. Curtoni, C. Costa

P008**TEST DI SENSIBILITÀ A CEFIDEROCOL NELLA PRATICA DI UN LABORATORIO DI MICROBIOLOGIA**

F. Lenoci, V. Cinquepalmi, C. Mazzone, L. Miale, C. Rizzo, A. Mastria, E. Adorisio

P009**SORVEGLIANZA DEGLI ALERT ORGANISMS MDR PRESSO IL P.O. "SAN GIUSEPPE MOSCATI" DI AVERSA NEL TRIENNIO 2022-2024**

G. Soulas, V. Federigo, L. Frascogna, M. Mattioli, D. Sanfelice, N. Pinto

P010**MYCOPLASMA GENITALIUM: DETERMINAZIONE GENOTIPICA DELLA RESISTENZA AI MACROLIDI E AI FLUOROCHINOLONI IN UNA POPOLAZIONE SINTOMATICA**

E. Nicolini, N.B. Bana, A. Nava, G. Cavazza, L. Romeo, C. Baiguera, R. Rossotti, C. Vismara, M. Puoti, D. Fanti

P011

ANTIBIOGRAMMA FENOTIPICO RAPIDO DA EMOCOLTURA POSITIVA: CONFRONTO TRA UN NUOVO SISTEMA CON TECNOLOGIA MICROFLUIDICA (QUICKMIC), LA DISCO-DIFFUSIONE (RAST) E LA BRODO-DILUIZIONE (BMD)

P. Satta, N. Menegotto, V. Bianchi, L. Cipriani, E. Vian

P012

VISIBLE-LIGHT PHOTOCATALYTIC DEGRADATION OF ANTIBIOTICS AND ANTIBACTERIAL ACTIVITY OF NI-DOPED TiO₂ DECORATED WITH NITROGEN-DOPED CARBON DOTS

F. Salzano, G. Viscusi, V. Folliero, N. Morante, M. Del Carmen Hidalgo, H.S.T. Tohamy, G. Gorrasi, F. Gianluigi, D. Sannino

P013

CONFRONTO TRA LA DISCO DIFFUSIONE E LA MICRODILUIZIONE IN BRODO PER DETERMINARE DELLA M.I.C PER CEFIDEROCOL IN ISOLATI CLINICI DI KLEBSIELLA PNEUMONIAE NDM+: TWO IS BETTER THAN ONE?

C. Allasia, L. Guarrasi, C. Cagnoli, V. Dapra', M. Cupo, R. Hoza, A. Antonutti, R. Marrazzo, G. Predebon, V. Torregrossa, R. Rositano, M. Alasia, F. Nuzzaci, N. Orsaghini, V. Lettico, M. Ferrenti, A. Allocco

P014

VALUTAZIONE DEL SISTEMA ASTAR Q-LINEA PER L'ANTIBIOGRAMMA FENOTIPICO RAPIDO DIRETTO DA EMOCOLTURE POSITIVE PER GRAM-NEGATIVI

N. Nuzzolese, C. Missanelli, L. Spinelli, L. Russo, E. Vitullo

P015

PHENOTYPIC AND GENOMIC CHARACTERIZATION OF MULTIDRUG-RESISTANT GRAM-NEGATIVE BACTERIA: IMPLICATIONS FOR NEW-GENERATION ANTIMICROBIALS

S. Carraro, E. Ispano, E. Zamberlan, I. Castagliuolo, E. Lavezzo

P016

PETS AS POTENTIAL RESERVOIRS OF CARBAPENEM-RESISTANT KLEBSIELLA PNEUMONIAE AND THIRD-GENERATION CEPHALOSPORIN-RESISTANT ESCHERICHIA COLI AFFECTING HUMANS: PRELIMINARY FINDINGS IN A ONE-HEALTH APPROACH

E. Massella, S. Russo, G. Lo Cascio, C. Torreggiani, R. Taddei, P. Bassi, F. Bergamini, L. Cirasella, G. Pupillo, F. Fidanzio, C. Quintavalla, M. Frasnelli, M. Munari, A. Luppi

P017

RUOLO DEL LATTE CRUDO BOVINO NELLA TRASMISSIONE UMANA DI ENTEROCOCCHI RESISTENTI ALLA VANCOMICINA (VRE)

S. Russo, G. Lo Cascio, C. Bertasio, V. Carta, A. De Cesare, T. Sbaffi, G. Borgomaneiro, A. Luppi, E. Massella

P018

ENTEROCOCCHI ANTIBIOTICO RESISTENTI: EVIDENZE PRELIMINARI DAL SETTORE AVICOLO

V. Ravaioli, L. Fiorentini, C. Siclari, E. Massella, S. Russo, S. Perulli, G. Tosi, L. Cirasella

P019

PERFORMANCE COMPARISON OF BROTH MICRODILUTION, E-TEST, AND DISK DIFFUSION FOR AZTREONAM/AVIBACTAM TESTING IN MDR GRAM-NEGATIVE BACTERIA

C. Polizzi, F. Longo, A. Bondi, M. Peradotto, M. Genco, G. Piccinini, A. Bruni, A. Curtoni, C. Costa

P020**ANTIBIOGRAMMA RAPIDO DA EMOCOLTURE POSITIVE PER GRAM-NEGATIVI NELLA PRATICA CLINICA: ESPERIENZA PRESSO IL POLICLINICO TOR VERGATA**

V. Camicia, A. Altieri, C. Fiorilla, S. Frasinetti, C. D'Agostini

P021**UNMASKING THE PATHOGEN: HOW METAGENOMICS ENABLES THE DIAGNOSIS OF HARD-TO-DETECT INFECTIONS**

L.B. Giva, A. Belati, R. Bruschi, T. Perrone, M. Bartoli, M. Mazzoni, G. Albano, P.G.G. Panisi, M. Sampaolo, N. Clementi, V. Cento, M. Bartoletti, C. Filippi

P022**DRUG REPURPOSING OF FDA-APPROVED NON-ANTIBIOTIC COMPOUNDS TO COUNTERACT MULTIDRUG-RESISTANT ESCAPE PATHOGENS**

L. Continisio, G. Mantova, E. Scaglione, M. Stabile, C. Pagliuca, G. Natale, D. Del Mondo, V. Schisano, E. De Gregorio, R. Colicchio, P. Salvatore, M. Vitiello

P023**VALUTAZIONE DEL TEST DI SENSIBILITÀ ANTIMICROBICA RAPIDA EUCAST PER LE INFEZIONI DEL TORRENTE CIRCOLATORIO, CON FOCUS SULLA CARATTERIZZAZIONE MOLECOLARE DEGLI ISOLATI DI K. PNEUMONIAE**

S. Cannella, D. Graceffa, M. Piazza, c. Mascarella, E. Mannino, R. Immordino, R. Virruso, T .M.A. Fasciana, G. Giammanco, C. Bonura

P024**CEPPI BATTERICI MULTIRESISTENTI: IL RUOLO DELL'AVIFAUNA SELVATICA IN UN'OTTICA ONE HEALTH**

L. Capozzi, S. Castellana, L. Del Sambro, A. Bianco, E. Buzzi, E. Catalano, R. Fraccalvieri, A. Donatiello, M. Caruso, L. Pace, D. Galante, P. Pino D'Astore, G. Nocco, G. Cirelli, A. Parisi

P025**VALUTAZIONE DI UN SISTEMA ULTRARAPIDO PER L'ESECUZIONE DI TEST DI SENSIBILITÀ AGLI ANTIMICROBICI DA EMOCOLTURE POSITIVE**

C. Zanatta, G. Bettini, C. Nadin, S. Mascheroni, C. Selmo, D. Torretta, V. Carli, S. Sogni, V. Gavazza

P026**ACCURATEZZA E LIMITI DEI LARGE LANGUAGE MODELS (LLM) LIBERAMENTE ACCESSIBILI NELL'INTERPRETAZIONE FENOTIPICA DELL'ANTIBIOGRAMMA NELLE ENTEROBACTERALES**

C. Zanatta, N. Mastroianni, D. Carcione, F. Drago Ferrante, M. Boi, A. Carducci, S. Gualandris, F. Miano, A. Di Cerbo, M. Monti, M. Franco, G. Bettini, V. Carli, G. Brigante

P027**VALUTAZIONE DELLA CARD VITEK2 AST-N455 PER LA DETERMINAZIONE DELLA SENSIBILITÀ ALLA FOSFOMICINA IN ISOLATI CLINICI DI ESCHERICHIA COLI**

F. Drago Ferrante, D. Carcione, N. Mastroianni, A. Carducci, M. Boi, S. Gualandris, F. Miano, M. Monti, A. Di Cerbo, F. De Micheli, M. Franco, V. Contato, G. Bettini, G. Brigante

P028**USE OF THE FILMARRAY GASTROINTESTINAL (GI) PCR PANEL FOR THE MANAGEMENT OF GASTROINTESTINAL INFECTION (GIS) IN HOSPITALIZED PATIENTS**

V. Cunsolo, R. Testa, P.A. Petrocchi, L. Sardone, V. Brucculeri, D. Baglini, S. Del Priore, V. Lattaro, G. Rossi, M. Nardone, S. Rapi

P029**INFEZIONE CONGIUNTIVALE DA NEISSERIA GONORRHOEAE: A CASE REPORT**

A. Masucci, A. Masucci, A. Pocognoli, S. Caucci, A.C. Petrizzo, D. Trotta, L. Teodori, G. Morroni, M. Moretti, L. Mangoni

P030**NUOVO PANNELLO MOLECOLARE PER LA TIPIZZAZIONE DEL MYCOBACTERIUM TUBERCULOSIS COMPLEX**

M. Di Carlo, A. Gambi

P031**UN'INASPETTATA BATTERIEMIA DA MYCOPLASMA HOMINIS: UN RARO CASO CLINICO**

G. Tocci, A. Zappavigna, G. Palladini, C. Colarossi, G. Priante, F. Trapani, G. Lo Cascio

P032**RILEVAMENTO DI STREPTOCOCCUS CONSTELLATUS DA ASCESSE EPATICO CON METODO MOLECOLARE RAPIDO**

B. Koroveschi, A. Barbuto, S. Casella, L. Reberto, A. Gastaldo, F. Lillo

P033**DAL PRELIEVO DI SANGUE AL RISULTATO IN POCHE ORE: DROPLET DIGITAL PCR PER LA DIAGNOSTICA ULTRA-RAPIDA DELLA SEPSI**

G. Palladini, A. Zappavigna, G. Tocci, R. Schiavo, G. Lo Cascio

P034**ANALISI FILOGENETICA DI LEGIONELLA PNEUMOPHILA DA ISOLATI CLINICI E AMBIENTALI IN UN CONTESTO DI SORVEGLIANZA DELLA SALUTE PUBBLICA**

S. De Giorgi, S. Renica, A. Nava, F. Stasi, A. Cassingena, M. Manca, M. Foti, S. Vitaliti, D. Fanti, C. Vismara, S. Torri

P035**VALUTAZIONE DI UN SISTEMA DI MICROSCOPIA AUTOMATIZZATA CON SUPPORTO DI INTELLIGENZA ARTIFICIALE PER L'IDENTIFICAZIONE DEI BACILLI ACIDO-ALCOL RESISTENTI**

G.M. Pisanò, S. De Giorgi, N. Lo Re, E. Mazzeo, S. Sammarro, C. Vismara, S. Torri

P036**LOCALIZZAZIONE PROSTATICA ATIPICA DI MYCOBACTERIUM AVIUM: UN CASO RARO A DIMOSTRAZIONE DELLA COMPLESSITÀ DIAGNOSTICA**

S. Torri, S. De Giorgi, G.M. Pisanò, N. Lo Re, N. Riccardi, M. Ferrarese, L. Codecasa, C. Vismara

P037**ANDAMENTO DEI CASI DI LEGIONELLOSI DIAGNOSTICATI IN REGIONE VENETO NELL'AMBITO DI AULS6 EUGANEA**

G. Mezzapelle, S. Masiero, T. Zorzan, A.M. Leo

P038**COMPARISON OF TWO IMMUNOCHROMATOGRAPHIC TESTS FOR RAPID DETECTION OF KPC, NDM, IMP, VIM AND OXA-48 CARBAPENEMASES FROM CLINICAL ISOLATES**

C. Leli, L. Ferrara, P. Bottino, D. Vay, F. Gotta, E. Cornaglia, C.L. Magnano, M. Abielala, V. Cavallo, A. Muca, S. Castaldo, V. Pizzo, V. Repetto, C. Furiani, H. Bonelli, E. Berta, M. Leone, M. Canepari, E. Scomparin, F. Romolo, E. Massucco, A. Rocchetti

P039**PERFORMANCE OF A REAL-TIME PCR FOR DETECTION OF STREPTOCOCCUS AGALACTIAE IN PREGNANT WOMEN**

C. Leli, P. Bottino, L. Ferrara, F. Gotta, D. Vay, E. Cornaglia, M. Abielala, C.L. Magnano, V. Cavallo, S. Castaldo, A. Muca, V. Pizzo, V. Repetto, C. Furiani, H. Bonelli, E. Berta, M. Leone, M. Canepari, E. Scomparin, I. Lenti, D. Gemme, A. Rocchetti

P040**BEYOND BLOOD CULTURES: EVALUATION OF POTENTIAL PATHOGEN PREDICTIVE MARKERS FOR SEPSIS IN CRITICAL CARE SETTING**

D. Gemme, F. Romolo, P. Bottino, M. Abielala, V. Cavallo, C. Magnano, S. Castaldo, A. Muca, V. Pizzo, E. Scomparin, C. Leli, L. Ferrara, E. Cornaglia, D. Vay, F. Gotta, A. Rocchetti

P041**IMPACT OF RAPID AST IN THE MANAGEMENT OF GRAM-NEGATIVE SEPSIS IN CRITICALLY ILL PATIENTS**

E. Massucco, P. Bottino, M. Abielala, V. Cavallo, C. Magnano, A. Muca, M. Leone, E. Berta, M. Canepari, E. Scomparin, C. Leli, L. Ferrara, E. Cornaglia, D. Vay, F. Gotta, A. Rocchetti

P042**RAPID GRAM-NEGATIVES IDENTIFICATION AND ANTIMICROBIAL SUSCEPTIBILITY TESTING DIRECTLY FROM POSITIVE BLOOD CULTURES: AN EXPERIMENTAL EVALUATION ON PURIFIED BACTERIAL SUSPENSION**

G. Maugeri, M. Calvo, S. Stefani, G. Scalia

P043**BLOODSTREAM INFECTION BY LACHNOANAEROBACULUM ORALE IN A SEVERE NEUTROPENIC PATIENT: A DIAGNOSTIC CHALLENGE**

G. Maugeri, M. Calvo, D. Cammarata, G. Scalia

P044**ISOLAMENTO DI DUE CEPPI DI SALMONELLA STRATCHONA**

A. Masucci, A. Pocognoli, S. Caucci, A.C. Petrizzo, D. Trotta, L. Teodori, G. Morroni, M. Moretti, S. Contucci, G. Falzetta, G. Grassetti, M. Napoleoni

P045**IMPATTO DELLA METODICA RAPIDA RT-PCR APPLICATA ALLO SCREENING MRSA PREOPERATORIO IN CARDIOCHIRURGIA**

S. Sabella

P046**SORVEGLIANZA DELL'ANTIBIOTICO-RESISTENZA IN AMBITO UMANO E VETERINARIO: APPROCCIO ONE HEALTH DELL'ASP DI RAGUSA**

G. Strano, G. Di Giacomo, M.A. Di Rosolini, G. Fuduli, S. Meli, I. Pierro, A. Cirica, G. Cascone, A. Statelli, V. Bramanti, S. Lanza

P047**POSSIBLE INVOLVEMENT OF ORAL MICROBIOTA IN OSTEONECROSIS OF THE JAW ASSOCIATED WITH ZOLEDRONATE OR DENOSUMAB: A PRELIMINARY STUDY**

M. Antonucci, J. Cusato, V. Moscone, A. Manca, J. Mula, A. Palermi, L. Bianchi, F. Erovigni, A. D'Avolio

P048**SEPSI DA LACTICASEIBACILLUS PARACASEI: DESCRIZIONE DI UN CASO IN UN PAZIENTE NEFROPATICO**

C. Di Iorio, S. Di Zacomo, A. Stanziale, A. Meloscia, I. Campitelli, L. Clerico, R. Summa, P. Fazii, V. Savini

P049**SALMONELLA ENTERICA SUBSP. ENTERICA SEROVAR TYPHIMURIUM LACTOSE-POSITIVE: DIAGNOSTIC PITFALLS AND GENOMIC INSIGHTS FROM A RARE CLINICAL ISOLATE**

G. Dilio, M. Cornaggia, A. Gazzola, S. Ventura, S. Raineri, L. Barco, C. Losasso, S. Salaris, I. Barbieri, S. Pongolini, E. Scaltriti, C. Bracchi, M. D'Incau, C.F. Magistrali

P050**INFEZIONI DEL TRATTO URINARIO (IVU): ANTIBIOTICORESISTENZA E SORVEGLIANZA EPIDEMIOLOGICA IN PRONTO SOCCORSO**

V.D. Iula, C. Russo, R. Artiano, M. Camerlengo, A. Esposito, M. Esposito, L.A. Piccolo, S. Brescia, P. Montano, R. Perrotta, M. Trezza, C. Sorgente, E. Tortoriello

P051**DIAGNOSI DI SEPSI: PERFORMANCE DI UN TEST MOLECOLARE RAPIDO SU SANGUE INTERO**

C. Coretti, R. Romaniello, M. Digregorio, M. Petio, A. Tullio, D. Dell'Edera

P052**NOCARDIOSI DISSEMINATA: ESPERIENZA NEL POLICLINICO RIUNITI DI FOGGIA**

T. Rollo, L. Micelli, D. Cedola, L. Villanova, L. Cuccurese, A. Marino, M. Sangineto, E. Visaggi, A. Romano, V. Delli Carri

P053**EPIDEMIOLOGY AND DRUG SUSCEPTIBILITY OF CAMPYLOBACTER SPP. IN THE GIULIANO-ISONTINA AREA**

A.R. Cussigh, G. Scuderin, L. Clemente, F. Fontana

P054**UN RARO CASO DI POLMONITE COMUNITARIA DA ELIZABETHKINGIA MIRICOLA**

R. Caldarelli Stefano, N. Califano, S. Rimoldi, M. Barazzetta, L. Del Giudice, B. Maccaroni, L. Vivaldo, M. Tejada

P055**DETECTION OF BLOODSTREAM INFECTION BY DROPLET DIGITAL PCR: A PROOF-OF-CONCEPT STUDY**

G. Morroni, A. Pocognoli, D. Trotta, A. Masucci, L. Teodori, A. Petrizzo, S. Caucci, R. Domizi, A. Donati, M. Moretti

P056**PATHOGEN SPECTRUM AND ANTIMICROBIAL RESISTANCE IN NEONATAL BACTEREMIA: A RETROSPECTIVE, SINGLE-CENTER, 10-YEAR STUDY**

M. Tonelli, D. Girelli, A. Teri, A. Grancini, L. Cariani, C. Castelli, S. Amato, A. Busacca, A. Nardella, D. Mangioni, A. Muscatello, C. Pietrasanta, A. Ronchi, A. Bandera, M. Fumagalli, C. Alteri, A. Callegaro

P057**TRAPIANTO DI MICROBIOTA FECALE: ESPERIENZA DELL'IRCCS AZIENDA OSPEDALIERA UNIVERSITARIA DI BOLOGNA**

M.E. Djusse, G. Liguori, C. Cremon, G. Marasco, J. Recchia, V. Sansone, S. Mengoli, C. De Cillia, G. Barbara, T. Lazzarotto, A. Marangoni

P058**NUOVE PROSPETTIVE NELLO SCREENING DELLA SIFILIDE: L'ESPERIENZA DEL LABORATORIO DI MICROBIOLOGIA DELL'OSPEDALE SAN GIUSEPPE DI EMPOLI CON IL NUOVO TEST BECKMAN COULTER ACCESS SYPHILIS**

S. Salvetti, A. Parisi, M. Lauriola, I. Montenora

P059**THE ADDED VALUE OF MOLECULAR DIAGNOSIS FOR SYNDROMIC APPROACHES TO SEXUALLY TRANSMITTED INFECTIONS**

M.T. Della Rocca, T. Laurano, A. Durante, V. Panetta, A. Leardi, G. Tucci, R. Di Virgilio, C.M. D'Amato, G. Natale, R. Greco

P060**VALUTAZIONE DELLA SENSIBILITÀ A CEFIDEROCOL E AZTREONAM/AVIBACTAM IN ISOLATI CLINICI DI KLEBSIELLA PNEUMONIAE ST147 CO-PRODUTTRICE DI CARBAPENEMASI NDM E OXA-48-LIKE**

A. Cantiani, B. Secci, J. Landi, R. Cetatean, T. Lazzarotto, S. Ambretti

P061**SYPHILIS AND VIRAL CO-INFECTIONS: DIAGNOSTIC IMPLICATIONS FROM A LOCAL EPIDEMIOLOGICAL STUDY**

C. Mazzone, M. D'Avenia, L. Miale, B. Bronzino, F. Mastronicola, A. Mastria, E. Adoriso

P062**INTEGRAZIONE DEI TEST MOLECOLARI SINDROMICI NELLA ROUTINE DIAGNOSTICA DEL LABORATORIO DI MICROBIOLOGIA: VALUTAZIONE DELLA PERFORMANCE E IMPLICAZIONI CLINICHE**

S. Comini, A.M. Priori, F. Coppari, M. Sabbatini, C. Bruno, F. Brecciaroli

P063**DIAGNOSI RAPIDA DI BATTERIEMIA E MENINGITE DA LISTERIA MONOCYTOGENES MEDIANTE PANNELLI MOLECOLARI SINDROMICI FILMARRAY: RUOLO INTEGRATO DELLA DIAGNOSTICA MOLECOLARE E MICROBIOLOGICA**

G. Olivieri, D. Fioriti, R.H.M. Sperning, M. Aleandri, C. Benedetti, E. Magini, S. Di Clemente, F. Catini, M. Mandato, M. Ciardullo, R.M. Oliverio, A. Gallo

P064**PREVALENZA DI PATOGENI GENITALI E MARKER DI DISBIOSI IN DONNE CANDIDATE A PMA**

P. Chiriano, I. Ventre, G. Russo Raucci, V. Bozzaotra, A. Fascione

P065**VANTAGGI DELLA DIAGNOSI RAPIDA DELLE IST: CONFRONTO DEL M10 STI PANEL CON I METODI IN ROUTINE**

A. Valzano, A. Parisi, M.F. Liporace, A. Grancini, M. Mariani, G. Portella, B.V. Mariani, A. Bandera, A. Muscatello, C. Alteri, A. Callegaro

P066**MENINGITE BATTERICA DA ESCHERICHIA COLI NON-K1: IL VALORE DELL'INTEGRAZIONE CLINICO - MICROBIOLOGICA**

G. Ricciardelli, M. Suppo, G. Amarù, A. Audino, V. Granero, E. Peyronel, P. Fresi, A. Balzano, S. Cuccu, C. Crocillà

P067**THE CHALLENGE OF RAPID DIAGNOSIS OF PERIPROSTHETIC JOINT INFECTIONS: DIAGNOSTIC PERFORMANCE OF MULTIPLEX PCR**

M.F. Liporace, M.L. Murno, P. Bono, C. Biassoni, A. Grancini, A. Maraschini, L. Daprai, G. Giordano, S. Rampoldi, C. Alteri, A. Callegaro

P068**PARASSITOSI INTESTINALI DA BLASTOCYSTIS HOMINIS: NUOVO APPROCCIO ALLA DIAGNOSTICA DI LABORATORIO**

A. Audino, G. Amarù, G. Ricciardelli, M. Suppo, A. Parziale, M. Millesimo, C. Crocilla

P069**PRESEPSINA QUALE BIOMARCATORE PRECOCE DI SEPSI: ANALISI COMPARATIVA CON PROCALCITONINA E PRO-ADRENOMEDULLINA**

A. De Angelis, M.T. Capasso, F. Sabatino, M.M. Calcagno, R. Sciorio, M.G. Russo, I. Piccirillo

P070**RESISTANCE MECHANISMS AND POPULATION STRUCTURE OF AZITHROMYCIN-RESISTANT NEISSERIA GONORRHOEAE ISOLATES, ITALY, 2020-2024**

P. Vacca, A. Cellini, P. Stefanelli

P071**EPIDEMIOLOGIA DELLA TUBERCOLOSI PRESSO L'ARNAS CIVICO DI PALERMO**

M.F. Di Campo, L. Falotico, A. Polizzi, G. Aquilina, F. Falletta, T.S. Aronica, L. Saporito

P072**CORRELATION BETWEEN SERUM PROCALCITONIN LEVELS AND AETIOLOGY IN PATIENTS ADMITTED TO EMERGENCY DEPARTMENT FOR BLOODSTREAM INFECTION: A PROSPECTIVE MULTICENTRE STUDY**

E. Allegorico, F. Caruso, N. Coppola, R. Coppola, F. Dello Vicario, F. Fabozzi, M. Giordano, F. Iovino, F. Laguardia, A. Mariniello, C. Nasta, R. Nasti, F.G. Numis, L. Onorato, F. Porro, R. Raucci, A. Voza

P073**DATI PRELIMINARI SULL'UTILIZZO DEL TEST MOLECOLARE TREPONEMA PALLIDUM REAL-TM NELLA DIAGNOSI PRECOCE DI SIFILIDE PRIMARIA E SECONDARIA**

L. Sili, G. Roncarati, V. Gaspari, A. Natale, L. Busana, T. Lazzarotto, C. Foschi, A. Marangoni

P074**THE ROLE OF MICROBIOLOGICAL TESTING IN SEVERE LEGIONELLOSIS: A CASE REPORT**

I. Arrigo, L. Saporito, P. Civello, R. Fucà, S. Li Muli, M.F. Di Campo, A. Polizzi, T.S. Aronica, G. Parrino, M. D'Acquisto, T. Fasciana, M. Palermo, A. Giammanco

P075**EPIDEMIOLOGY OF MICROBIAL CONTAMINANTS ON AUTOLOGOUS CRANIAL BONE GRAFTS: A RETROSPECTIVE STUDY ON 906 TISSUES COLLECTED BETWEEN 2020 - 2025 AT THE MUSCULOSKELETAL TISSUE BANK (MSTB) OF I.F.O., ROME**

M. Pontone, B. Calabrese, A. Grò, M. Patrignani, R. Fontinovo, M. Vespaziani, S. Paolangeli, F. Candiloro, M. Calvano, F. Moretti, S. Podestà, S. Moretti, S. Di Berardino, E.G. Di Domenico, M. Francalancia, G. Prignano, F. Pimpinelli, F. Erba, D. Attala

P076**DISCRIMINATION OF E. COLI FROM SHIGELLA SPP. USING FT-IR SPECTROSCOPY AND MACHINE LEARNING**

M. Cordovana, M. Kostrzewa

P077**SORVEGLIANZA GENOMICA DI ACINETOBACTER BAUMANII: ANALISI DEI GENI DI ANTIBIOTICO-RESISTENZA E RELAZIONI FILOGENETICHE DI CEPPI ISOLATI NELLA PROVINCIA DI CASERTA**

E. Mallardo, R. Paradiso, D. Di Concilio, V. Pedata, C.A. Baliano, F. Nuzzolillo, A. Fascione, G. Borriello

P078**GENOMIC CHARACTERIZATION OF KLEBSIELLA PNEUMONIAE ISOLATES FROM CLINICAL INFECTIONS: A SINGLE-CENTER STUDY**

A. Teri, N. Hejazifar, E. Tomassini, M. Mazzoni, A. Busacca, F. Girardi, A. Nardella, M.D.M. Shannon Martha, E. Ayed, F. Gentiloni Silverj, D. Mangioni, A. Lombardi, L. Cariani, M. Tonelli, C. Canetta, A. Bandera, C. Alteri, A. Callegaro

P079**IL RUOLO DELLA SORVEGLIANZA MICROBIOLOGICA DEGLI ENDOSCOPI FLESSIBILI: APPROCCIO MULTIDISCIPLINARE**

G. Amarù, A. Audino, G. Ricciardelli, M. Suppo, L. Mamma, M. Bongo, C. Crocilla

P080**FIRME MOLECOLARI PRECOCI E RISPOSTA IMMUNITARIA NELLA SEPSI SEVERA: INTEGRAZIONE TRASCRITTOMICA E GENOMICA IN PAZIENTI CRITICI**

A. Rossi, F. Messina, C. Rotondo, V. Antonelli, L. Loiacono, G. Chillemi, D. Pietrucci, L. Picarone, S. Nanni, O. Butera, G. Prota, M.G. Bocci, C. Fontana

P081**PHENOTYPICAL CHARACTERISATION OF LINEZOLID RESISTANCE IN COAGULASE-NEGATIVE STAPHYLOCOCCI (CONS) ISOLATED FROM INVASIVE INFECTIONS**

M. Genco, F. Longo, G. Piccinini, C. Polizzi, N. Albesano, M. Avolio, S. Fedele, D. Brasolin, B. Serafino, M. Peradotto, A. Bondi, A. Curtoni, S. Angelone, E. Scaltriti, C. Costa

P082**REDUCING TIME-TO-RESULT IN BLOODSTREAM INFECTIONS: COMPARATIVE EVALUATION OF VITEK® REVEAL™ AND QUICKMIC® FOR RAPID AST**

G. Piccinini, M. Avolio, M. Genco, S. Fedele, B. Serafino, D. Brasolin, N. Albesano, F. Longo, C. Polizzi, S. Irudal, A. Bondi, S. Corcione, A. Curtoni, C. Costa

P083**VALUTAZIONE DI UN TEST MULTIPARAMETRICO RAPIDO PER LA RICERCA DI MALATTIE SESSUALMENTE TRASMESSE (STI)**

D. Basile, I. Cerbaro, R.J. Leali, G. Gonzo, F. Cardullo, G. La Pietra, A. Zanella, S. Rampazzo, F. Buffoli, M. Pascarella

P084**EPIDEMIOLOGIA E SENSIBILITÀ AGLI ANTIBIOTICI DEI MICOBATTERI TUBERCOLARI E NON TUBERCOLARI NEL TERRITORIO DI GORIZIA E TRIESTE**

L. Clemente, A.R. Cussigh, L. Ceolin, E. Bragagnolo, R. Fonovich, G. Scuderin, F. Fontana

P085**BIOMARCATORI MRNA URINARI (XPRT CEPHEID) NELLA DIAGNOSI E NEL MONITORAGGIO DELLE RECIDIVE DI CARCINOMA VESCICALE NON MUSCOLO-INVASIVO (NMIBC)**

F. Sabatino, M.P. Monaco, R. Perna, R. Sciorio, M.G. Russo, L. Incarnato, R. Todisco, M.T. Capasso, D. Arundine, P. Incoronato, I. Piccirillo

P086**DIAGNOSTICA MOLECOLARE SINDROMICA E COLTURA TRADIZIONALE IN UN CASO DI POLMONITE E SEPSI: EVIDENZA INDIRETTA DI UNA SOTTOPOPOLAZIONE DI KLEBSIELLA PNEUMONIAE PRODUTTRICE DI NDM**

R.H.M. Sperring, D. Fioriti, G. Olivieri, M. Aleandri, C. Benedetti, S. Di Clemente, E. Magini, M.C. Ippolito, F. Catini, R.M. Oliverio, C. Pattuglia, A. Gallo

P087**SCREENING ATTIVO PER CPE E MRSA: CONFRONTO TRA METODI CULTURALI E MOLECOLARI SU TAMPONI DI SORVEGLIANZA**

F. Sabatino, A. Poziello, M.M. Calcagno, R. Perna, C. Iannone, R. Iannucci, V. Palladino, I. Piccirillo

P088**IL FILM ARRAY BCID2 NELLA RILEVAZIONE RAPIDA DELLE CARBAPENEMASI: IMPATTO SUI PROGRAMMI DI ANTIMICROBIAL STEWARDSHIP**

F. Sabatino, M.M. Calcagno, R. Sciorio, M.G. Russo, R. Perna, S. Vacchiano, F. Visconte, I. Piccirillo

P089**INFEZIONE POLMONARE DA MYCOBACTERIUM HECKESHORNENSE**

A. Pocognoli, S. Caucci, A. Masucci, D. Trotta, A.C. Petrizzo, L. Teodori, G. Morroni, B. Canovari, F. Barchiesi, A. Polenta, D. Dennetta, M. Moretti

P090**PROBIOTICS IN PEDIATRIC FUNCTIONAL ABDOMINAL PAIN DISORDERS AND GUT DYSBIOSIS: A SYSTEMATIC REVIEW AND META ANALYSIS**

F. Kharrat, N. Balasan, S. Lega, G. Di Leo, G. Barucca Sebastiani, A.P. D'Adamo, E. Barbi, L. Zupin, M. Comar

P091**PERITONITE IN DIALISI PERITONEALE. UN CASO DA WINKIA NEUII (ACTINOMYCES NEUII)**

D. Cosseddu, F. Perrone, C. Ferrettini, E.M. Mastantuono

P092**PROSPECTIVE ASSESSMENT OF HETERORESISTANCE TO FIRST-LINE B-LACTAMS IN GRAM-NEGATIVE BLOODSTREAM INFECTIONS**

D. Squitieri, G. Menchinelli, B. Berinson, N. Degel-Brossmann, B. Posteraro, M. Sanguinetti, H. Rohde

P093**OUTBREAK DI S. MARCESCENS COMPLEX NELL'UNITÀ DI TERAPIA INTENSIVA NEONATALE: INDAGINE DURATA 6 MESI**

A. Nava, S. De Giorgi, E. Matarazzo, E. Nicolini, G. Casalicchio, A. Bielli, E. Mancinelli, C. Vismara, D. Fanti

P094**VALUTAZIONE DEL TEST STANDARD M10 MRSA/SA NELLO SCREENING DI STAPHYLOCOCCUS AUREUS (MRSA/MSSA): UN CONFRONTO TRA METODO CULTURALE E BIOLOGIA MOLECOLARE**

C. Medici, I. Peroni, M. Agostini, G. Senesi, M. Vallarino, L. Boni, C. Pretoni, R. Tricerri, F. Salvatori, F. Di Paola, P. Correrini

P095**IMPORTANCE OF BIOMARKERS IN THE EARLY IDENTIFICATION OF SEPSIS: A SINGLE-CENTRE RETROSPECTIVE STUDY**

M.P. Monaco, M. Del Piano, G. Canzanella, A. Napolitano, S. Vacchiano, F. Sabatino, I. Piccirillo

P096**INFEZIONE DA M. ZSULGAI IN SOGGETTO IMMUNOCOMPETENTE**

V. Cinquepalmi, E. Adorasio, A. Mastria, S. Mazzilli, A. Grimaldi

P097**LABORATORY DIAGNOSIS OF ENDOPHTHALMITIS CAUSED BY ABIOTROPHIA DEFECTIVA**

L.A. Piccolo, V.D. Iula, R. Artiano, C. Russo, M. Esposito, A. Esposito, R. Perrotta, A. Cammarata, C. Guerriero, E. Tortoriello

P098**RETROSPECTIVE EVALUATION OF GASTROINTESTINAL PATHOGENS THROUGHOUT THE USE OF SYNDROMIC GASTROINTESTINAL PANEL**

R. Rettegno, E. Serra, A. Curelli, M. Gucciardo, C. Zanaga, C. Nani, S. Santucci, E. Testa, E. Massucco, C. Leli, L. Ferrara, E. Cornaglia, D. Vay, F. Gotta, P. Bottino, A. Rocchetti

P099**MOLECULAR CHARACTERIZATION OF VIRULENCE IN KLEBSIELLA PNEUMONIAE CLINICAL ISOLATES: COMPARISON BETWEEN A RAPID LAMP ASSAY AND WGS DATA**

G. Maugeri, M. Calvo, G. Scalia, S. Stefani

P100**BIOFILM FORMATION BY CLINICAL STRAINS OF PSEUDOMONAS AERUGINOSA AND KLEBSIELLA PNEUMONIAE, PATHOGENS OF IMPLANT-ASSOCIATED PURULENT-INFLAMMATORY PROCESSES IN WOMEN AFTER MASTECTOMY AND CHEMOTHERAPY**

O. Bondarenko, M. Mishyna, S. Malanchuk, Y. Mozgova, I. Marchenko, M. Aiello, R. Pisi, A. Marchese, Y. Kot, Y. Belevcova, A. Chetta

P101**DIAGNOSTICA DELLE GASTROENTERITI INFETTIVE: DUE METODICHE MOLECOLARI A CONFRONTO**

A. Gigantiello, S.N.F. Grosso, S.G. Rimoldi, S. Di Stefano, C. Pagani, A. Mancon, A. Dolci

P102**SORVEGLIANZA, SIEROTIPIZZAZIONE E PROFILI DI RESISTENZA ANTIBIOTICA DI SALMONELLA SPP. ISOLATE DA PAZIENTI CON GASTROENTERITI INFETTIVE**

R. Coppola, S. Pugliese, R. Napolitano, G. Napolitano, Y. Proroga, A. Balestrieri, F. Iovino

P103**VALUTAZIONE DELLA BATTERIURIA NELLE INFEZIONI DELLE VIE URINARIE: CONFRONTO TRA ESAME CHIMICO-FISICO URINARIO E SCREENING UROCOLTURALE AUTOMATIZZATO**

G. Ricciardelli, G. Russo, G. Amaru, A. Audino, M. Suppo, A. Parziale, A. Altini, P. Fresi, D. Mascarino, C. Pasino, C. Allais, S. Bufano, C. Crocillà

P104**RUOLO DEL LABORATORIO DI MICROBIOLOGIA NEL CONTROLLO MICROBIOLOGICO DELLE MARCATURE CELLULARI (MEDIA FILL). NASCITA, SVILUPPO E APPLICAZIONE DI UNA PROCEDURA OPERATIVA STANDARD (POS) MULTIDISCIPLINARE INTRA-AZIENDALE**

G. Gaggiano, A. Antonutti, M.N. Contarini, V. Daprà, M. Vettoretto, F. Caldelara, G. Canavese, A. Potenzieri, L. Poggio, G. Bertuccio, G. Cavalot, A. Allocco

P105**CLINICAL AND MICROBIOLOGICAL CHARACTERISTICS OF INFECTIVE ENDOCARDITIS IN A TERTIARY CARE HOSPITAL IN SOUTHERN ITALY**

G. Di Siervi, C. Esposito, G. Marino, F. Salzano, I. Cosimato, M. De Prisco, N. Capuano, N. Cafa, A. Barbato, C. D'Amore, L. Di Stefano, A.M. Spera, P. Pagliano, G. Boccia, G. Franci

P106**LONG-TERM STABILITY OF BACTERIAL DNA IN A TRANSPORT MEDIUM AT DIFFERENT STORAGE TEMPERATURES**

I. Triva, D. Angeletti, A. Franzoni, C. Sabelli

P107**EXPLORING THE INFLUENCE OF DEMOGRAPHIC, LIFESTYLE, AND HEALTH-RELATED FACTORS ON GUT MICROBIOME**

C. Marfurt, S. Paghera, D. Angeletti, A. Franzoni, C. Sabelli

P108**DISCRIMINATING OLD FROM NEW: APPLICATION OF FOURIER TRANSFORM INFRARED SPECTROSCOPY (FTIR) TO THE REAPPEARANCE OF PSEUDOMONAS AERUGINOSA IN CYSTIC FIBROSIS AND PRIMARY CILIARY DYSKINESIA**

M. Rossitto, S. Raimondi, M. Cristiano, G. Vrenna, V. Fox, V. Tuccio Guarna Assanti, N. Essa, M.S. Lepanto, G. Foglietta, F. Majo, E. Montemitro, F. Alghisi, L. Cristiani, A. Boni, R. Cutrera, P. Bernaschi, C.F. Perno

P109**DEVELOPMENT AND VALIDATION OF A QUANTITATIVE METHOD FOR THE ENUMERATION OF S. INFANTIS FROM POULTRY FAECES BASED ON MOST PROBABLE NUMBER APPROACH FOLLOWED BY CONFIRMATORY QPCR**

M. Ricchi, R. Pezzolato, A. Filippi, E. Fabbrocino, L. Mantovani, S. Perulli, L. Cirasella, G. Tosi

P110**INVESTIGATION OF BIOFILM FORMATION AND ANTIMICROBIAL RESISTANCE IN BACTERIA ISOLATED FROM HOSPITAL MEDICAL DEVICES**

I. Cosimato, G. Di Siervi, F. Salzano, N. Capuano, R. Iervolino, S. Marino, A.M. Bello, P. Pagliano, G. Boccia, G. Franci

P111**SCREENING DEL DONATORE PER IL TRAPIANTO DI MICROBIOTA FECALE (FMT) NELLE INFEZIONI RECIDIVANTI DA CLOSTRIDIODES DIFFICILE (RCDI)**

A. Bruni, S. Belletto, E. Borio, M. Genco, T. Zaccaria, F. Sidoti, E. Zanutto, A. Ciancio, A. Curtoni, C. Costa

P112**INNOVATIVE APPROACH FOR THE SEROLOGICAL TYPING OF STREPTOCOCCUS PNEUMONIAE: FT-IR SPECTROSCOPY COMBINED WITH MACHINE LEARNING ALGORITHMS**

A. Bruni, M. Genco, F. De Marco, C. Polizzi, F. Longo, G. Piccinini, A. Bondi, M. Peradotto, A. Leone, M. Cordovana, A. Curtoni, C. Costa

P113**"FAST MICROBIOLOGY" NELLA GESTIONE DELLA SEPSI: IMPATTO DEL SISTEMA MOLECOLARE UNIO A24S/B24S SUL TURN AROUND TIME**

S. Frasinetti, A. Altieri, C. D'Agostini

P114**HOW PSEUDOMONAS AERUGINOSA ADAPTS TO CFTR MODULATORS AND TRANSPLANTATION IN CYSTIC FIBROSIS: A WGS-BASED ASSESSMENT OF THE INFLUENCE OF CHANGING LUNG ENVIRONMENTS**

S. Raimondi, M. Rossitto, G. Vrenna, V. Fox, V. Tuccio Guarna Assanti, M. Cristiano, N. Essa, M.S. Lepanto, R. Cutrera, E. Montemitro, M.L. De Santis, I. Paris, M. Trecca, P. Rosanna, M. Artini, C.F. Perno, P. Bernaschi

P115**A CASE REPORT OF THREE CONSECUTIVE CASES IN TWO YEARS OF PNEUMOCOCCAL MENINGITIS IN A CHILD: SEROTYPE SURVEILLANCE BY WGS AND FT-IR**

M. Cristiano, G. Vrenna, S. Raimondi, M. Rossitto, V. Fox, V. Tuccio Guarna Assanti, V. Cortazzo, R. Scutari, B. Lucignano, M. Onori, M. Agosta, S. Mercadante, L. Cursi, G. Foglietta, G. Tatangelo, I. Zullino, A. Villani, C.F. Perno, P. Bernaschi

P116**TRACKING GENETIC VARIATION OF BORDETELLA PERTUSSIS BEFORE AND AFTER COVID-19**

L. Ambrosio, G. Buttinelli, F. Messina, G. Fedele, P. Stefanelli

P117**COMPARISON ON IFN-GAMMA RELEASE ASSAYS: PRELIMINARY RESULTS BASED ON A REAL-LIFE EXPERIENCE**

I. Franconi, B. Tuvo, V. Puglisi, L. Rindi, A. Lupetti

P118**LEGIONELLA PNEUMOPHILA PNEUMONIA: DESCRIPTION OF FOUR CLINICAL CASES DIAGNOSED IN 2025 IN AZIENDA OSPEDALIERO UNIVERSITARIA DELLE MARCHE**

S. Caucci, A. Pocognoli, A. Masucci, G. Morroni, L. Teodori, A. Petrizzo, D. Trotta, M. Moretti

P119**MODULATION OF GUT BACTERIAL AND FUNGAL MICROBIOTA IN FIBROMYALGIA PATIENTS FOLLOWING A CARB-FREE OLOPROTEIC DIET**

M. De Prisco, G. Castaldo, M. D'Elia, V. Folliero, C. Marino, A. D'Ursi, G. Franci, L. Rastrelli

P120**ORAL HEALTH, SALIVARY INFLAMMATORY PROFILE, AND ORAL MICROBIOME ALTERATIONS IN CHILDREN AND YOUNG ADULTS WITH TYPE 1 DIABETES**

L. Aldegheri, E. Catamo, G. Tornese, C. Navarra, N. Zanotta, C. Cipullo, E. Pacetti, S. Luppi, E. Azzalini, G. Campisciano, M. Cadenaro, A. Robino, M. Comar

P121**DIAGNOSTIC UTILITY OF NGS IN ORTHOPEDIC PRACTICE**

F. Mione, N. Benvenuto, G. Campisciano, C. Cason, L. Aldegheri, N. Zanotta, S. Di Bella, L. Murena, M. Comar

P122**DIFFERENT PREDOMINANT GAS TYPES IN SEVERE AND INVASIVE INFECTIONS IN ADULTS AND CHILDREN IN THE YEARS 2023-2025**

G. Gherardi, M. Imperi, G. Alfarone, I. Marani, R. Creti

P123**INCIDENZA PER MACROAREA ASSISTENZIALE E PATTERN DI RESISTENZA ANTIMICROBICA DELLE INFEZIONI DEL TORRENTE CIRCOLATORIO DA ESKAPEE IN UN OSPEDALE UNIVERSITARIO ITALIANO: UN'ANALISI DI NOVE ANNI (2016-2024)**

F. Iannarelli, T. D'Inzeo, G. De Angelis, B. Posteraro, M. Sanguinetti, B. Fiori

P124**FIRST CASE OF UREIBACILLUS MASSILIENSIS FROM THE BLOOD OF A PEDIATRIC PATIENT: A CASE REPORT**

A. Vuolo, A. Vallario, M.E. Terlizzi, F. Cerutti, M. Ferrigno, V. Ghisetti, M. Mandrino, P. Napoli

P125**OUTER MEMBRANE VESICLES AS POLYLACTIC ACID NANOPLASTICS SHUTTLE FOR GUT-BRAIN AXIS CROSSTALK**

N. Cafà, N. Capuano, E.P. Lamparelli, F. Montella, M. Lombardi, G. Della Porta, A. Santoro, G. Franci

P126**RUOLO DELLO SCREENING URINARIO AUTOMATIZZATO NELLA RILEVAZIONE DI IVU DA MICROORGANISMI FASTIDIOUS: UN CASO DI HAEMOPHILUS PARAINFLUENZA**

C. Cagnoli, V. Daprà, L. Guarrasi, R. Rositano, A. Allocco

P127**TENOSINOVITE DA MYCOBACTERIUM HERAKLIONENSE**

C. Guidetti, A. Lagonigro, I. Palucci, R. Domini, G.D. Benigno, B. Morda', A. Palmisano, F.M. Ampollini, U. Maggiore, F. Brillo, G. Delogu

P128**IMPLEMENTATION OF XPRT MTB/XDR IN ROUTINE DIAGNOSTIC WORKFLOW: A REAL-LIFE EXPERIENCE**

F. Salari, M. Galimberti, S. De Giorgi, A. Rizzo, A. Dolci, A. Torre, S. Torri, S. Antinori, A. Gori, A. Lombardi, M. Schiuma

P129**DIAGNOSI MICROBIOLOGICA DELLA SEPSI: CONFRONTO TRA PCR REAL-TIME MULTIPLEX ED EMOCOLTURA**

A. Polizzi, M.F. Di Campo, S. Li Muli, A. Bartolotta, G. Aquilina, L. Saporito, T.S. Aronica, F. Falletta

P130**USO DI UN SISTEMA FENOTIPICO RAPIDO PER LA DETERMINAZIONE DELLA SENSIBILITÀ ANTIMICROBICA DA EMOCOLTURA POSITIVA NEL PAZIENTE SETTICO**

C. Pagani, S.G. Rimoldi, L. Fiori, A. Loiacono, V. Cappello, R. Dichirico, C. Longobardi, A. Dolci

P131**UN CASO CLINICO: POLMONITE SEVERA DA LEGIONELLA PNEUMOPHILA AD ESITO FATALE**

I. Peroni, C. Medici, M. Agostini, C. Amodeo, A. Derchi, P. Correrini

P132**SORVEGLIANZA DELLE MALATTIE BATTERICHE INVASIVE PRESSO L'ARNAS CIVICO DI PALERMO, ANNI 2022-2025**

S. Li Muli, L. Saporito, F. Falletta, L. D'Aiello, A. Polizzi, A. Bartolotta, G. Aquilina, T.S. Aronica, F. Tramuto

P133**CONFRONTO TRA TECNICHE PER IL RILEVAMENTO DI IGM SIERICHE ANTI MYCOPLASMA PNEUMONIAE**

S. Brossa, M. Spanò, I. Sparacio, M. Savarese, P. Luciani, S. Prestigio, E. Marzanati, R. Casale, N. Li Vigni, N. Zammataro, A.M. Alfano

P134**GENOMIC CHARACTERIZATION OF SUSPECTED HYPERVIRULENT ST23 KLEBSIELLA PNEUMONIAE IN ITALY, 2021-2025**

C. Barbati, S. Giancristofaro, M. Del Grosso, A. Lo Sciuto, G. Errico, M. Monaco

P135**RIDUZIONE DEL TAT NELLE EMOCOLTURE POSITIVE: OTTIMIZZAZIONE DI UN WORKFLOW IN SISTEMA TLA**

V. Cinquepalmi, F. Lenoci, C. Mazzone, L. Miale, C. Rizzo, A. Mastria, E. Adorisio

P136**RILEVAZIONE PRECOCE DEI CEPPI PRODUTTORI DI CARBAPENEMASI DIRETTAMENTE DA EMOCOLTURA POSITIVA**

E. Marzanati, S. Brossa, R. Casale, P. Barreca, K. Beata, E. Bortolotti, D. Griglione, S. Mola, V. Saragaglia, S. Sommacal, N. Li Vigni, N. Zammataro, A.M. Alfano

P137**DIAGNOSTIC PERFORMANCE OF THE BIOFIRE FILMARRAY® PNEUMONIA PANEL VS CONVENTIONAL CULTURE: A SINGLE-CENTER STUDY FROM NORTHERN ITALY**

B.S. Orena, L. Cariani, E. Tomassini, F. Girardi, S. Amato, A. Pirrone, C. Biassoni, D. Girelli, A. Teri, M. Tonelli, C. Alteri, A. Callegaro

P138**RESISTENZA AI FLUOROCHINOLONI E PRODUZIONE DI B-LATTAMASI A SPETTRO ESTESO (CTX-M) IN URINOCOLTURE AMBULATORIALI**

A. Rizzelli, K. Musio, P. Verardo, M. Malinconico, L. Scarascia, E. Hadad, A.D. Canaris

P139**SEPSI-TOF PI, UN PROTOCOLLO RAPIDO NELLA DIAGNOSI E GESTIONE DELLA SEPSI: DIECI ANNI DI ESPERIENZA IN AZIENDA OSPEDALIERO-UNIVERSITARIA PISANA**

C. Giordano, A. Vecchione, M. Menichini, S. Losacco, A. Leonildi, V.F. Del Ricco, S. Barnini

P140**UTILIZZO OFF LABEL DEL PANNELLO SINDROMICO FA-BCID2 SU LIQUOR PER LA DIAGNOSI DI MENINGITE NOSOCOMIALE**

B. Falasca, D. De Lorenzis, G. Puma, B. Fiori, T. D'Inzeo, G. Menchinelli, B. Posteraro, M. Sanguinetti

P141**SUPERBUGS: ENTEROBACTEREALES PRODUTTORI DI NDM RESISTENTI AD AZTREONAM**

K. Musio, A. Rizzelli, M. Malinconico, Q. Mita, R. Pasca, A.D. Canaris

P142**IMPATTO DEI PROTOCOLLI DI IGIENE DEGLI OPERATORI SANITARI SUL TASSO DI CONTAMINAZIONE DELLE EMOCOLTURE**

E. Mallardo, C.A. Baliano, V. Pedata, R. Zinzi, F. Mayella, M. Murano, A. Fascione, D. Sateriale, G. Forgione, C. Pagliarulo

P143**KLEBSIELLA PNEUMONIAE MDR: EVOLUZIONE DEI PROFILI DI RESISTENZA NEL TRIENNIO 2022-2024, PRESSO L'OSPEDALE MAGGIORE "N. BAGLIERI" DI MODICA ASP RAGUSA**

C. Pediliggieri, M.C. Colonna, S. Corbino, S. Fratantonio, E. Lorefice, G. Occhino, S. Lanza, M. Cicero, G. Drago, V. Bramanti

P144**MONITORAGGIO DEGLI ENTEROBATTERI PRODUTTORI DI CARBAPENEMASI E CONTROLLO DELLE ICA: COLONIZZAZIONE VERSO INFEZIONE**

E. Mallardo, V. Pedata, C.A. Baliano, I. Della Valle, G. Zappulo, G. Ciccarelli, A. Fascione, D. Sateriale, G. Forgione, C. Pagliarulo

P145**RESPIRATORY MICROBIOLOGICAL PROFILE CHANGES IN PEOPLE WITH CYSTIC FIBROSIS AFTER THREE-YEAR OF ELEXACAFTOR-TEZACAFTOR-IVACAFTOR TREATMENT**

B.S. Orena, F. Girardi, E. Tomassini, D. Girelli, A. Teri, M. D'Accico, F. Blasi, V. Daccò, A. Callegaro, L. Cariani

P146**INTEGRAZIONE DI UN METODO MOLECOLARE NELLA DIAGNOSTICA CLINICO-MICROBIOLOGICA DI INFEZIONI OSTEO-ARTICOLARI: ESPERIENZA CON MOLECULAR MOUSE**

P. Morelli, S. Brenci, M. Fazio, T. Beringheli, M. Izzo, C. Russo Artimagnelli, G. Carrega

P147**IL PANNELLO SINDROMICO NELLE GASTROENTERITI: È ANCORA VALIDO L'APPROCCIO CLASSICO?**

G.M.E. Colomba, C. Passarello, M. Tuccio, E. Aragona, O. Di quattro

P148**PERFORMANCE DI UN PANNELLO SINDROMICO NELLA DIAGNOSI DELLE POLMONITI ASSOCIATE A VENTILAZIONE ASSISTITA (VAP)**

I. Passera, S. Bracco, A. Mariucci, D. Forlani, M. Giardini, A. Genovesi, F. Vailati, M. Arosio

P149**ACTIVE CARBAPENEM-RESISTANT ENTEROBACTEREALES (CRE) SURVEILLANCE IN 2025: INSIGHTS FROM A COMBINED MOLECULAR-CULTURAL APPROACH IN A HOSPITAL OF NORTHERN ITALY**

L. Cariani, B.S. Orena, M.F. Liporace, P. Bono, A. Maraschini, A. Valzano, M.T. Nasta, F. Gentiloni Silverj, A. Callegaro

P150**SORVEGLIANZA E CONTROLLO DEGLI ENTEROBATTERI PRODUTTORI DI CARBAPENEMASI: IL RUOLO DELL'AUTOMAZIONE E DELL'INTELLIGENZA ARTIFICIALE**

F. Motta, G. Delogu, I. Rodighiero

P151**E. COLI PRODUTTORE DI NDM RESISTENTE AD AZTREONAM - AVIBACTAM: CARATTERIZZAZIONE MOLECOLARE**

T. Fasciana, G.M.E. Colomba, C. Lo Biundo, M. D'Aquisto, A. Giammanco, O. Di quattro

P152**BATTERIEMIA DA K.PNEUMONIAE RESISTENTE ALL'ERTAPENEM MA NON AD ALTRI CARBAPENEMI: CASE REPORT**

T. Fasciana, G.M.E. Colomba, C. Lo Biundo, M. D'Aquisto, A. Giammanco, O. Di quattro

P153**A POLYDOPAMINE-FUNCTIONALIZED APTASENSOR FOR HIGH-SENSITIVITY MONITORING OF LISTERIA MONOCYTOGENES IN FOOD**

D. Chirizzi, G. Lamberti, L. Corciulo, L. Martina, M.R. Guascito, F. Broccolo

P154**AUTOMAZIONE E INTELLIGENZA ARTIFICIALE PER LA DIAGNOSTICA MICROBIOLOGICA: ANALISI DELLE PERFORMANCE DI PHENOMATRIX®**

F. Motta, M. Galullo, G. Delogu, I. Rodighiero

P155**FOSFOMYCIN AGAINST PANTON-VALENTINE LEUCOCIDIN: UNVEILING THE ANTI-VIRULENCE ACTIVITY WITH AN EX VIVO APPROACH ON POLYMORPHONUCLEAR LEUKOCYTE MODEL**

A. Giardina, A. Piccirilli, P. Conti, F. Campanile, S.A. Fortuna, S. Di Bella, A. Di Masi, L. Principe, M. Perilli, F. Brisdelli

P156**VALUTAZIONE DELLA PERFORMANCE DI UN SAGGIO DI REAL-TIME PCR PER LA RILEVAZIONE RAPIDA DI MICOBATTERI NON TUBERCOLARI**

M. Pagnoncelli, I. Passera, M. Cuntro', L. Pievani, L. Torri, V. Ravasio, F. Crippa, M. Arosio

P157**RAPID MOLECULAR DETECTION DIRECTLY FROM WHOLE BLOOD FOR THE EARLY DIAGNOSIS OF PEDIATRIC BLOODSTREAM INFECTIONS USING THE CUBE DX SYSTEM**

V. Tommaso, V. Cortazzo, G. Vrenna, S. Carilli, M.d.C. Pereyra Boza, B. Lucignano, M. Agosta, M. Onori, S. Rizzi, F. Di Leva, M.T. D'Urbano, L. Romani, F.I. Calò Carducci, M. De Luca, P. Merli, L. Vinti, F. Galaverna, L. Lancella, F. Locatelli, A. Villani, C.F. Perno, P. Bernaschi

P158**FORMA RARA DI TUBERCOLOSI EXTRAPOLMONARE: L'OTOMASTOIDITE. CASO CLINICO**

A. Del Giudice, F. Gagliardi, A. Botta, A. De Rosa, A. Pontarelli, F. Scarano, R. Parrella, M.G. Coppola

P159**RAPID MOLECULAR DETECTION OF ANTIBIOTIC RESISTANCE IN GRAM-NEGATIVE AND GRAM-POSITIVE BACTERIA FROM PEDIATRIC POSITIVE BLOOD CULTURES: COMPARISON BETWEEN MOLECULAR MOUSE SYSTEM AND WHOLE GENOME SEQUENCING**

S. Carilli, V. Cortazzo, G. Vrenna, B. Lucignano, M. Onori, V. Tommaso, M.d.C. Pereyra Boza, S. Raimondi, M. Cristiano, M. Agosta, S. Rizzi, G. Ferri, M.T. D'Urbano, C. Saturnini, M. Rossitto, V. Fox, C.F. Perno, P. Bernaschi

P160**PROFILO DI SUSCETTIBILITÀ ANTIMICROBICA IN NEISSERIA GONORRHOEA IN UN CENTRO ITALIANO: ANALISI DELLE MIC E CONFRONTO CON I DATI DI SORVEGLIANZA NAZIONALE**

V. Di Pietro, A. Sanfilippo, A.B.M. Donateo, G. Cafaro, S. Di Giambenedetto, T. D'Inzeo, C. Torti, M. Sanguinetti, A. Vella

P161**WHEN CULTURE IS NEGATIVE BUT FLORA IS PRESENT THE KEY ROLE OF MICROSCOPIC EXAMINATION IN INTERPRETING VAGINAL FLORA. A CASE OF BIFIDOBACTERIUM SPP.-DOMINATED VAGINAL MICROBIOTA**

C. Poletti, M. Bertazzolo, G. Boaretto, A. Caracciolo, L. Jace, S. Paris, R. Vatri, C. Lapucci

P162**SEPSI RICORRENTE DA STAPHYLOCOCCUS XYLOSUS IN PAZIENTE EMODIALIZZATA: CASE REPORT**

F. Genco, G. Cordioli, L. Cerutti, G.L. Esposito, R. Pallotta

P163**RECURRENT PHARYNGITIS CAUSED BY STREPTOCOCCUS PNEUMONIAE: A CASE REPORT**

A. Caracciolo, M. Bertazzolo, G. Boaretto, L. Jace, S. Paris, C. Poletti, R. Vatri, C. Lapucci

P164**ISOLATION OF LACTOBACILLUS GASSERI FROM SYNOVIAL FLUID IN A CASE OF SEPTIC ARTHRITIS**

S. Paris, M. Bertazzolo, G. Boaretto, A. Caracciolo, L. Jace, C. Poletti, R. Vatri, C. Lapucci

P165**RILEVAZIONE DI UREAPLASMA PARVUM IN GRAVIDANZA MEDIANTE REAL-TIME PCR**

A. Altini, L.M. Cavagna, M. Perotto, M. Suppo, G. Giraud, P. Rizzello, C. Crocilla'

P166**URINARY TRACT INFECTIONS CAUSED BY MYROIDES SPP.: TWO CASES WITH DIFFERENT CLINICAL OUTCOMES**

G. Boaretto, M. Bertazzolo, C. Lapucci

P167**VALUTAZIONE DELLA PERFORMANCE DEL PANNELLO SINDROMICO "SEPSI" SU CAMPIONI DIVERSI DALL'EMOCOLTURA**

G.M. Nicolò, D. Marcuccio, C. Papola, M. Chisari, F. D'Aleo, N. Cilione, A. Lo Giudice, A. Chirico, A. Gruppino, I. Spinella, M. Zumbo, M. Tescione, S. La Scala, S. Macheda, M. Caracciolo, L. Principe

P168**ADERENZA ALLE NUOVE LINEE GUIDA IN PAZIENTI AFFETTI DA NOCARDIOSI: ESPERIENZA REAL-WORLD**

G. Lenzi, I. Palucci, B. Fiori, S. De Giorgi, S. Giancarlo, A. Cingolani, R. Murri, F. Taccari, G. Baldin, F. Raffaelli, B. Posteraro, M. Sanguinetti, C. Torti

P169**RETROSPECTIVE EVALUATION OF CD64 AND CD169 EXPRESSION IN PAEDIATRIC EMERGENCY ROOM PATIENTS WITH UPPER TRACT RESPIRATORY INFECTIONS, AS POTENTIAL BIOMARKERS FOR THE TREATMENT CHOICE**

A. Gatti, M. De Paschale, C.S. Sciarabba, N. Covini, M. Umbrello, R. Agistri, I. Cuppari, S. Finazzi, L. Pogliani, A. Colombo

P170**TEMPORAL TRENDS OF ANAEROBIC BACTEREMIA IN HOSPITALIZED PATIENTS: A TEN-YEAR ANALYSIS BY GENDER AND WARD TYPE**

S. Stofa, L. Ronga, M. Adriana, E. Sparapano, C. De Carlo, V. De Laurentiis, M.E. Maggiore, V. Spagnuolo, L. Vitulano, L. Santacroce

P171**DETECTION OF AMR MOLECULAR DETERMINANTS BY USING AN EASY-TO-USE MULTIPLEX PCR AND REVERSE HYBRIDIZATION-BASED METHOD**

M. Brenca, A. Caragnano, A. Picierno, D. Fogar, A. Carafa, A. Sartor

P172**PANNELLI SINDROMICI OPPORTUNITÀ E UTILIZZO NELLA ASL DI FROSINONE**

F.M. Di Lella, C. Bitossi, P. Marsella, G. Panella, M.C. Castellucci, C. Sias, M.C. Ceschi, C. Gargiulo

P173**MICROBIAL ETIOLOGY OF CARDIAC IMPLANTABLE ELECTRONIC DEVICE (CIED) INFECTIONS AND THE IMPACT OF SONICATION**

M. Bernardo, A. Fioretti, D. Iossa, G. Ruocco, T. Muto, D. D'Iorio, M.G. Coppola, C. Zannella, A. De Filippis, M. Galdiero

P174**CASO DI LEGIONELLOSI DA LEGIONELLA PNEUMOPHILA SIEROGRUPPO VIII: DESCRIZIONE DELL'ALGORITMO DIAGNOSTICO**

J. Landi, B. Secci, R. Cetatean, G. Lombardi, D. Lombardo, M. Manelli, S. Ambretti

P175**PEDIATRIC BLOODSTREAM INFECTIONS: DIFFERENCES BETWEEN COMMUNITY- AND HOSPITAL-ACQUIRED CASES IN ETIOLOGY, RESISTANCE, AND 30-DAY OUTCOMES**

M.d.C. Pereyra Boza, L. Cursi, S. Rizzi, M. Agosta, E. Carretto, M. De Luca, L. Romani, S. Mercadante, L. Lancella, C.F. Perno, P. Bernaschi

P176**L'ESAME MICROSCOPICO DEL SEDIMENTO URINARIO COME INDAGINE COMPLEMENTARE NELLA VALIDAZIONE CLINICA DELL'URINOCOLTURA: PROPOSTA DI UN PROTOCOLLO OPERATIVO**

R. Negri, A. Faienza, S. Di Roma

P177**STREPTOCOCCUS INTERMEDIUS VENTRICULITIS IN PEDIATRIC PATIENT**

V. Mattioni Marchetti, A. Piazza, F. Piscopiello, E. Ghidoni, M. Meschiari, A. La Regina, R. Migliavacca

P178**TWO CO-OCCURRING KPC-PRODUCING KLEBSIELLA PNEUMONIAE OUTBREAKS IN DIFFERENT HOSPITAL WARDS DETECTED BY FTIR SPECTROSCOPY**

V. Fox, G. Vrenna, S. Carilli, S. Raimondi, V. Cortazzo, M. Cristiano, G. Foglietta, M. Rossitto, M. Agosta, M. De Luca, C. Tripiciano, L. Romani, M. Onori, B. Lucignano, L. Mancinelli, M. Argentieri, A. Angelaccio, A. Villani, C.F. Perno, P. Bernaschi

P179**POLMONITE SEVERA DA STAPHYLOCOCCUS AUREUS METICILLINO-RESISTENTE PVL-POSITIVO: CASO CLINICO**

C. Apicella, L. Di Girolamo, G. Spinelli, L. Ferraris, L. Lavesi, M. Cornetta, G. Cuomo, F. Faiella, S. Gianini, J. Vitali, E. Costa

P180**CEFTAZIDIME-AVIBACTAM RESISTANCE IN CARBAPENEM-RESISTANT KLEBSIELLA PNEUMONIAE: FIRST DETECTION OF A STRAIN CO-PRODUCING NDM AND KPC**

M. D'Isanto, D. Pignataro, M. D'Amato, M. Cipollaro, F. Battista, R. Barletta, S. Maddaluno

P181**SORVEGLIANZA DI ENTEROBACTERALES PRODUTTRICI DI CARBAPENEMASI (CRE) E CORRELAZIONE TRA COLONIZZAZIONE E INFEZIONE ALL'IRCCS POLICLINICO SAN DONATO**

L. Lavesi, C. Apicella, M. Cornetta, G. Cuomo, F. Faiella, S. Gianini, E. Costa

P182**THE IMPACT OF FAST ANTIMICROBIAL SENSITIVITY TESTING TOOLS ON ANTIBIOTIC STEWARDSHIP AND CLINICAL OUTCOME: THE ACT-FAST RANDOMIZED CLINICAL TRIAL WITHIN AN ADAPTIVE PLATFORM TRIAL FOR PATIENTS WITH BLOODSTREAM INFECTIONS**

L. Peiretti, C. Scuderì, E. Kappler, M. Antonello, E. Cavedoni, M. Calabrò, C. Daleno, R. Renzulli, M. Ronconi, D. Barbanotti, L. Diella, B. Varisco, L. Bussini, D.F. Bavaro, F. Meles, E. Casari, M. Bartoletti, V. Cento

P183

TRACKING THE ENVIRONMENTAL AND CLINICAL SPREAD OF MDR ACINETOBACTER BAUMANNII DURING COVID-19 THROUGH GENOMIC EPIDEMIOLOGY

E. Bona, A. Caramaschi, M. Mellai, F. Favero, D. Corà, P. Bottino, C. Leli, L. Ferrara, C. Bazzano, A. Rocchetti

P184

THE ROLE OF THE GUT MICROBIOTA IN SEPSIS: EVIDENCE FROM THE SURVEIL PROJECT

C. Bazzano, A. Caramaschi, N. Massa, M. Mellai, N. Barizzone, A. Rocchetti, P. Bottino, M.S. Caroppo, V. Bonato, R. Vaschetto, S. Scaglione, A. Francese, S. Dalfonso, E. Bona

P185

VALUTAZIONE DELLA MID REGIONAL PRO-ADRENOMEDULLIN (MR-PROADM) NELLA SEPSI E NELLE INFEZIONI NEI PAZIENTI AFFERENTI AL PRONTO SOCCORSO DELL'OSPEDALE MAGGIORE DI LODI

F. Genco, D. Lucchini, R. Pallotta, L. Cerutti, Y. Presezzi, S. Paglia, F. Delanti

P186

THE USEFUL OF ENDOTOXIN ASSAY IN FAST MICROBIOLOGY APPROACH

M. D'Isanto, E. Serretiello, D. Pignataro, M. D'Amato, M. Cipollaro, F. Battista, R. Barletta, S. Maddaluno

P187

TIPIZZAZIONE MLST DI CEPPI DI GBS RESPONSABILI DI INFEZIONI MAMMARIE IN BOVINE IN ALPEGGIO

A. Reggiani, H. Delower, E. Santo, C. Garbarino, P. Moroni, E. Carra

P188

DIAGNOSI DI BRUCELLOSI NELL'UOMO: ESPERIENZA DEL LABORATORIO DI MICROBIOLOGIA E VIROLOGIA OSPEDALE "D. COTUGNO" DI NAPOLI

M. Raffone, F. Ferrentino, V. Guarino, A. Valerio, G. D'Auria, A. Sabatino, F. Nappo, A. De Vito, A. Di Spirito

P189

OLTRE S/I/R: IL CLUSTERING BASATO SULLE MIC RIVELA LA SIMILARITÀ FENOTIPICA DEGLI ISOLATI BATTERICI

S.M.I. Malandrini, D. Castelli, V. Beretta, G. Cuono, A. Lorubbio, A. Cavallero

P190

SIFILIDE: INFEZIONE SESSUALMENTE TRASMESSA POCO CONSIDERATA DALLA GENERAZIONE ZETA ED ALPHA MA ANCORA ATTUALE

M. Raffone, F. Ferrentino, V. Guarino, A. Valerio, G. D'Auria, A. Sabatino, F. Nappo, A. De Vito, A. Di Spirito

P191

VALUTAZIONE DELLA RESA DIAGNOSTICA MICROBIOLOGICA NELL'ANALISI DEL LIQUIDO PERIPROTESICO E SINOVIALE, DOPO REVISIONE DEL PROTOCOLLO SECONDO LE LINEE GUIDA AMCLI

A. Tosadori, M. Scarazzai, A. Zignoli, B. Sommacampagna, M. Rocca, R. Vicentini, N. Melloni, R. Cecchetto, G. Turri, D. Gibellini, A. Mazzariol

P192

CIRCOLAZIONE DI CEPPI MDR DI ESCHERICHIA COLI IN LOMBARDIA: ANALISI GENOMICA

I. Petrizzi, F. Piscopiello, M.S. Caltagirone, V. Mattioni Marchetti, A. Rezzani, A. Piazza, A. Navarra, R. Migliavacca

P193**ESAME COMPLETO DELLE URINE: CONFRONTO TRA PARAMETRI CHIMICO-FISICI E CITOFLUORIMETRIA CON SYSMEX UF-4000/UF-5000**

A. Altini, L.M. Cavagna, P. Rizzello, S. Cuccu, M. Perotto, E. Urbano, C. Crocilla'

P194**MICROBIOLOGIA CLINICA: DAI PROTOCOLLI MANUALI ALL'ERA DELL'AUTOMAZIONE**

F. Borrelli, M. Bartilomo, A. Califano, C. Galante, A.L. Gambardella, A. Mirra, L. Cinquanta

P195**APPROCCIO ONE HEALTH E CARATTERIZZAZIONE GENOMICA DI KLEBSIELLA SPP. DEL BENIN**

F. Piscopiello, I. Petrizzi, K.M. Sintondji, A. Piazza, V. Mattioni Marchetti, D.S.I. Bongiorno, R. Migliavacca

P196**CARATTERIZZAZIONE DEL MICROBIOTA POLMONARE NELLE MALATTIE INTERSTIZIALI POLMONARI**

A. Kuka, G. Petazzoni, C. Merla, M. Della Zoppa, M. Corbella, V. Zaccaria, L. Saracino, A.G. Corsico, F. Baldanti, P. Cambieri

P197**EVOLUTION OF ANTIMICROBIAL RESISTANCE IN A HIGH-RISK TRANSPLANT POPULATION: FIVE-YEAR EXPERIENCE AT THE ISMETT CENTER (2020-2025)**

F. Monaco, M. Pizzo, G. Di Martino, F. Cardinale, F. Barbera, D. Palazzotto, D. Di Carlo

P198**MULTIPLEX PCR ASSAY FOR RAPID DETECTION OF VAGINOSIS-ASSOCIATED BACTERIA**

I. Giacchino, E. Mandalà, G. Vitrano, G. D'Alessandro, R. Virruso, G. Capra, T.M.A. Fasciana, E. Mannino, G.M. Giammanco, C. Calà

P199**PREVALENZA DELLE INFEZIONI SESSUALMENTE TRASMESSE IN UNA POPOLAZIONE MSM AFFERENTE ALL'AOUP "P. GIACCONE" DI PALERMO: STUDIO RETROSPETTIVO**

E. Mannino, L. Guarneri, T.M.A. Fasciana, I. Giacchino, E. Mandalà, G. D'Alessandro, L. Pipitò, W. Razete, G.M. Giammanco, C. Calà

P200**BIOFILM-BASED SUSCEPTIBILITY TESTING REVEALS REDUCED ANTIBIOTIC ACTIVITY IN VIRIDANS GROUP STREPTOCOCCI**

P. Brun, V. Inghima, B. Giulia, G. Cordioli, A. Cattelan, I. Castagliuolo

P201**EXTERNAL QUALITY ASSESSMENT (EQA) OF THE ITALIAN AR-ISS LABORATORIES PARTICIPATING IN THE EUROPEAN ANTIMICROBIAL RESISTANCE SURVEILLANCE NETWORK, 2025**

S. Giancristofaro, C. Barbatì, M. Del Grosso, R. Camilli, A. Lo Sciuto, A. Lombardi, M. Monaco, G. Errico

P202**VALUTAZIONE DEL SISTEMA RAPIDO ASTAR Q-LINEA PER LA DETERMINAZIONE DELLA SENSIBILITÀ ANTIMICROBICA FENOTIPICA SU FLACONI DI EMOCOLTURE MONOMICROBICHE POSITIVE**

C. Rebuffa, D. De Vitis, M. Corbella, A. Girello, A. Kuka, I. Mileto, G. Grassia, F. Baldanti, P. Cambieri

P203**IMPROVING THE ETIOLOGICAL DIAGNOSIS OF INFECTIVE ENDOCARDITIS EVALUATING BIOFILM FORMATION**

M. Bernardo, A. Ambrosino, F. Foglia, M. La Torre, M. Serino, A. De Feo, C. Capasso, C. Zannella, A. De Filippis, E. Durante Mangoni, M. Galdiero

P204**INCIDENCE OF CAMPYLOBACTER SPP. INFECTIONS AND ANTIMICROBIAL SUSCEPTIBILITY PATTERNS IN AN ITALIAN URBAN AREA: A LOCAL OBSERVATIONAL STUDY**

L. Maddaloni, C. Falvino, F. Diaco, F. Sacco, L. Santinelli, A. Viscido, R. Renna, G. Galardo, G. D'Etto, G. Ceccarelli, G. Antonelli

P205**EPIDEMIOLOGIA MOLECOLARE DI STAPHYLOCOCCUS AUREUS PRODUTTORE DI TOSSINE NELLE INFEZIONI DELLA CUTE E DEI TESSUTI MOLLI**

Z. Vita, A. Kuka, C. Merla, M. Corbella, I. Mileto, G. Petazzoni, G. Batisti Biffignandi, F. Baldanti, P. Cambieri

P206**TB-FERON E QUANTIFERON-TB GOLD PLUS: GESTIONE DEI RISULTATI IGRA INDETERMINATI**

L. Romeo, M. Gramuglia, A.T. Ferrara, L. Falcone, S. De Giorgi, G.M. Pisanò, S. Torri, L. Codecasa, D. Fanti, C. Vismara

P207**GENOMIC INSIGHTS INTO BLANDM-5- AND BLAVIM-1-PRODUCING HIGH-RISK PSEUDOMONAS AERUGINOSA ST235 IN ITALY**

A. Nicolucci, M. Perilli, C. Di Iorio, P. Fazio, S. Di Zacomo, A. Stanziale, G. Parruti, A. Piccirilli

P208**DALLE PRESTAZIONI AL CARICO DI LAVORO EFFETTIVO: INTRODUZIONE DI UN POSSIBILE FATTORE DI CONVERSIONE PER GLI ESAMI DI BATTERIOLOGIA**

I. Piaceri, M.G. Prato, C. Zaccagnino, A. Rocca, A. Aiello, S.R. Paparo, A. Tafilaj, L. Bianchi

P209**APPROCCIO DIAGNOSTICO ALLE INFEZIONI OSTEOARTICOLARI: CONFRONTO TRA COLTURA CONVENZIONALE E PCR MULTIPLEX**

L. Romeo, A. Bielli, G.J. Burastero, A. Busni, M.C. Moiola, M. Puoti, D. Fanti, C. Vismara

P210**DESCRIZIONE DI DUE CASI DI OTITE CRONICA DA AURITIDIBACTER IGNAVUS**

A. Meloscia, M. Szymanski, C. Di Iorio, S. Di Zacomo, A. Stanziale, V. Savini, C. Crescenzi, A. Intelisano, P. Fazio

P211**CONFRONTO TRA METODI CONVENZIONALI E MOLECOLARI NELLA DIAGNOSTICA DELLE INFEZIONI SISTEMICHE**

R. Falanga, E. Zarrillo, L. Vassallo, M. Aversa, U. Galdiero, A. Martorana, C. Masiello, R. Lo Schiavo, V. Venezia, R. Paolillo, M.R. Catania

P212**APPROCCIO GENOMICO PER LA CARATTERIZZAZIONE MOLECOLARE DI CEPPI DI BACILLUS CEREUS SENSU LATO ISOLATI DA MATRICI CLINICHE ED ALIMENTARI**

A. Bianco, S. Castellana, G. Magagna, V. Filippello, L. Capozzi, L. Del Sambro, E. Buzzi, A. Donatiello, R. Fracalvieri, M. Caruso, V. Manzulli, D. Farina, A.M. Derobertis, A. Castellana, M.E. Gallitelli, C. Trisolini, A. Parisi

P213**SORVEGLIANZA MICROBIOLOGICA IN NEONATOLOGIA: UN APPROCCIO PROATTIVO NELLA DIAGNOSI E GESTIONE DELLE INFEZIONI NEONATALI**

G. Cafaro, B. Fiori, C.M. Mannavola, T. D'Inzeo, F. Cota, S. Primerano, B. Posteraro, G. Vento, M. Sanguinetti

P214**RAOULTELLA PLANTICOLA: PATOGENO EMERGENTE CAUSA DI INFEZIONI URINARIE. CASE REPORT**

P. Martora, G. Annunziata, R. Irace, S. Alfano, F. Martora, N. Mollo, N. Napodano, I. Soriente, R. Nasti, G. Fortunato, L. Vernillo, L. Adamo, A. Pepe, P. Sabatini

P215**COMPARATIVE EVALUATION OF THE LIAISON® AND SOFIA® ANTIGEN ASSAYS FOR DETECTING LEGIONELLA SPP. IN URINE SAMPLES AT THE UNIVERSITY HOSPITAL OF PALERMO**

C. Mascarella, C. Calà, D. Pistoia, R. Virruso, D. Infantellino, N. De Luca, G. Mini, W. Razete, S. Russo, G. Sciortino, N. Spuria, G.M. Giammanco, T.M. Fasciana

P216**CLINICAL UTILITY OF TRIPLEX DDPCR FOR EARLY DETECTION AND PERSONALIZED MONITORING OF PSEUDOMONAS AERUGINOSA IN CYSTIC FIBROSIS IN THE CFTR MODULATOR ERA**

R. Scutari, G. Vrenna, M. Rossitto, S. Raimondi, M. Cristiano, C. Dell'Angelo, V. Tuccio Guarna Assanti, N. Essa, M.S. Lepanto, F. Majo, R. Cutrera, P. Bernaschi, C.F. Perno

P217**VALUTAZIONE COMPARATIVA DI DUE TEST RAPIDI PER LA RILEVAZIONE DELL'ANTIGENE FECALE DI HELICOBACTER PYLORI**

A. Giuliani, I. Bocci, C. De Angelis, L. Gigante, G. Grilli, S. Luciani, G. Minestrini, A. Mariottini, M. Carbone, A. Rossi

P218**CASO DI SEPSI DA SALMONELLA STRATHCONA LATTOSIO FERMENTANTE: SFIDE DIAGNOSTICHE E IMPLICAZIONI DI SANITÀ PUBBLICA**

F.E. Ammirato, F. Buffoli, R. Bedin, A. Ferraresso, L. Barco, L. Di Franco, C. Arzenton, R. Grillone, R. Montagna, L. Vucinic, G. Vaccaro, M. Pascarella

P219**VALUTAZIONE PRELIMINARE DEL TEST S. PNEUMONIAE AG FIA APPLICATO DIRETTAMENTE AD EMOCOLTURA POSITIVA**

E. Gobbato, A. Merlo, C. Ronco, M. Perone, A. Bicaku, F. Passarelli, P. Ravanini

P220**AUTOMAZIONE E MICROBIOLOGIA CLINICA: INNOVAZIONE AL SERVIZIO DELLA DIAGNOSI**

N. De Luca, G. Nicocia, G.M. Giammanco, T.M.A. Fasciana

P221**PRIMO CASO ITALIANO DI INFEZIONE POLMONARE DA CUPRIAVIDUS GILARDII**

S. Di Zacomò, A. Meloscia, L. Agostinone, C. Di Iorio, A. Stanziale, C. Palmerini, A. Frattari, P. Fazio

P222**IMPLEMENTAZIONE DI UN ALGORITMO DI DIAGNOSTICA RAPIDA PER LA DETERMINAZIONE DELLA METICILLINO-RESISTENZA IN STAPHYLOCOCCUS AUREUS E STAFILOCOCCI COAGULASI-NEGATIVI NELLE INFEZIONI DEL TORRENTE SANGUIGNO**

F. Buffoli, R. Bedin, F.E. Ammirato, M. Pizzi, M. Gugole, C. Dal Maso, M. Dotti, G. Zancanaro, E.M. Achilli, M. Pascarella

P223**FAST, CULTURE-INDEPENDENT DIAGNOSTICS FOR PEDIATRIC SEPSIS: CLINICAL INSIGHTS T2BACTERIA AFTER-ERA AND FUTURE PERSPECTIVES WITH CUBE-DX TECHNOLOGY**

G. Lorenzin, M. Carlin, G. Bellozzi, M. Sandei, P. Fassan, C. Scarparo, M. Soffiati, S. Graziani, L. Nai Fovino, E. Pani, G. Mazzareo, A. Naselli

P224**CATHETER-RELATED BLOODSTREAM INFECTION CAUSED BY MYCOBACTERIUM DUVALII: A RARE CASE REPORT**

C.M. Mannavola, F. Paglione, I. Palucci, G. Baldin, F. Raffaelli, C. Torti, M. Sanguinetti, M. Sali

P225**TRANSFORMER AI IN CLINICAL MICROBIOLOGY: PROKBERT IMPROVES DETECTION OF PLASMIDS AND MOBILE GENETIC ELEMENTS**

G. Lorenzin, M. Carlin, G. Bellozzi, D. Krizsán, B. Ligeti

P226**NOVEL METAGENOMIC APPROACHES FOR THE CLINICAL MANAGEMENT OF LOWER RESPIRATORY TRACT INFECTIONS**

M. Carlin, G. Bellozzi, P. Fassan, M. Sandei, C. Scarparo, G. Lorenzin

P227**METAGENOMICA BATTERICA IN TEMPO REALE PER L'ANALISI DI CAMPIONI RESPIRATORI: APPLICAZIONE DI UN PROTOCOLLO CULTURE-FREE BASATO SUL SEQUENZIAMENTO NANOPORE**

I. Mileto, G. Stefano, G. Petazzoni, V. Zaccaria, M. Corbella, D. De Vitis, C. Scotti, F. Baldanti, P. Cambieri

P228**DIAGNOSI DECENTRATA MOLECOLARE INTRAPARTUM DI STREPTOCOCCUS AGALACTIAE IN TAMPONI VAGINALI PRESSO L'ASST SANTI PAOLO E CARLO, MILANO**

E. Calaresu, R. Macchi, M. Gori, C. Paolini, R. Stefanelli, S. Manodoro, E. Borghi, D. Campisi

P229**L'ACCREDITAMENTO ISO 15189 NEL NOSTRO LABORATORIO DI MICROBIOLOGIA**

S. Bianchi, E. Menin, M. Quercioli, C. Kullmann

P230**IMPLEMENTAZIONE DI ALGORITMI DI INTELLIGENZA ARTIFICIALE NELLA LETTURA DI CAMPIONI URINARI MEDIANTE URINE CULTURE APPLICATION (UCA)**

G. Mazzoleni, L. Colombo, A. Consonni, C. Mauri, E. Briozzo, C. Giubbi, E. Meroni, S. Tonolo

P231**COMBINAZIONI DI FOSFOMICINA CON NUOVI B-LATTAMICI IN ENTEROBACTERIACEAE CARBAPENEM-RESISTENTI DA PAZIENTI CRITICI: EVIDENZE IN VITRO**

I. Bocci, A. Margheriti, A. Giuliani, A. Mariottini

P232**INVASIVE GROUP B STREPTOCOCCAL DISEASE IN NEONATES AND INFANTS, ITALY, YEARS 2015-2025. WHAT HAS CHANGED IN 10 YEARS?**

M. Imperi, I. Marani, G. Gherardi, G. Alfarone, R. Creti

P233**FROM BLOOD CULTURES TO METAGENOMICS: EVALUATING NEXT-GENERATION SEQUENCING AS A DIAGNOSTIC TOOL FOR PATHOGEN IDENTIFICATION IN FEBRILE PATIENTS**

L. Colagrossi, C. Artini, V. Fox, R. Scutari, B. Lucignano, G. Vrenna, V. Cortazzo, V. Fini, M. Pereyra Boza Del Carmen, V. Tommaso, S. Carilli, M. Onori, A. Villani, P. Bernaschi, C.F. Perno

P234**SHOTGUN METAGENOMICS FOR CSF DIAGNOSTICS GUIDES TARGETED THERAPY IN CULTURE-NEGATIVE BACTERIAL MENINGITIS CAUSED BY CAPNOCYTOPHAGA CANIMORSUS**

G. Lorenzin, M. Bertoldi, M. Carlin, G. Bellozzi, C. Scarpato, F. Bonaffini

P235**SEROLOGICAL EVALUATION OF TREPONEMA PALLIDUM SUBSP. PALLIDUM INFECTION: A RETROSPECTIVE ANALYSIS AT A TERTIARY CARE HOSPITAL IN 2024 IN BARI (APULIA REGION, SOUTHERN ITALY)**

T. Magrone, R. Notaristefano, M. Colella, G. D'Alessandro, P. Veneziani, G. La Costa, V. Colella, L. Santacroce

P236**EPIDEMIOLOGIA DELLA MALATTIA BATTERICA INVASIVA DA STREPTOCOCCUS PNEUMONIAE: I DATI DELL'ASST LECCO DAL 2016 AL 2025**

C. Giubbi, C. Mauri, E. Briozzo, A. Consonni, E. Meroni, S. Castelletti, S. Tonolo

P237**APPROCCIO SINDROMICO PER LA DIAGNOSI RAPIDA DELLE INFEZIONI DEL TRATTO RESPIRATORIO**

M. Danzi, E. Borrelli, P. Russo, L. Frascogna, M. Mattioli, G. Fedele, N. Pinto

P238**FAST MICROBIOLOGY NELLA SEPSI: STUDIO PILOTA SUL CONFRONTO TRA EMOCULTURE E DPCR CULTURE-INDEPENDENT DA SANGUE INTERO PER LA RILEVAZIONE DEI PATOGENI**

M.V. Ristori, T. Marfoli, D.C. Marina, S. Angeletti

P239**IMPATTO SULL'ECOLOGIA MICROBICA POLMONARE DELLA TERAPIA CON ELEXACAFOR-TEZACAFOR-IVACAFOR (ETI): STUDIO REAL-LIFE IN UNA COORTE DI ADULTI CON FIBROSIS CISTICA**

K. Korovesi, S.R. Boncompagni, A. Galano, B. Borch, S. Bresci, T. Manciuoli, D. Dolce, S. Campana, V. Terlizzi, G.M. Rossolini, S. Pollini

P240**CONFRONTO TRA PANNELLO BIOFIRE FILM ARRAY® PNEUMONIA PANEL PLUS E METODICA CULTURALE SU BRONCOLAVAGGIO DI PAZIENTI ADULTI RICOVERATI IN ICU**

M.S. Caroppo, A. Merlo, B. D'Aloisio, E. Gobbato, M. Perone, F. Marini, F. Passarelli, M. Casagrande, S. Piccotti, P. Ravanini

P241**RAPID TYPING OF SALMONELLA ENTERICA O-SEROGROUPS AND SALMONELLA TYPHI USING MACHINE LEARNING-POWERED ATR-FTIR SPECTROSCOPIC IN CLINICAL SETTING**

V.F. Del Ricco, C. Giordano, M. Napoleoni, S. Barnini

P242**SORVEGLIANZA GENOMICA E CARATTERIZZAZIONE DI KLEBSIELLA PNEUMONIAE MULTIRESISTENTE AI CARBAPENEMI**

M.S. Montanari, S. Zannoli, M. Guerra, F. D'Alò, G. Gatti, C. Colosimo, L. Grumiro, A. Mistral De Pascali, G. Dirani, V. Sambri, M. Cricca

P243**QUANTIFERON-TB PLUS: CONFRONTO DEI RISULTATI OTTENUTI TRAMITE TEST ELISA, CLIA CON CONIUGATO LIOFILIZZATO E LIQUIDO**

P. Caiazza, V. Ferraro, F. Sorella, T. Longobardi, F. Bisognin, G. Boccia, F. Feroldi, S. Baiocchi, P. Dal Monte

P244**ENTEROCOCCHI VANCOMICINA VARIABILI (VVE): UN PROBLEMA EMERGENTE?**

B. Alessandra, L. Tartaglione, E. Matarazzo, G. Casalicchio, A. Busni, A. Nava, E. Pastori, S.C. Vismara

P245**DISSEMINATED MYCOBACTERIUM AVIUM COMPLEX INFECTION IN AN HIV-POSITIVE PATIENT: A CASE REPORT**

C. Riillo, S. Gigliotti, M.C. Furchi, F. Zito, D. Cornacchia, M. De Fazio, N.N. Raso, L. Gallo, S. Nisticò, C. Peronace, G.S. Barreca, N. Marascio, A. Quirino, G. Matera

P246**STANDARD™ M10 MTB-RIF/INH: PERFORMANCE DIAGNOSTICA NEI CAMPIONI MICROSCOPICO-NEGATIVI**

F. Sorella, V. Ferraro, P. Caiazza, T. Longobardi, C. Benni, E. Gatti, A. De Filippo, F. Bisognin, P. Dal Monte

P247**RILEVAZIONE RAPIDA DI KLEBSIELLA PNEUMONIAE PRODUTTRICE DI CARBAPENEMASI: CONFRONTO TRA TEST MOLECOLARE, MALDI-TOF MS E TEST IMMUNOCROMATOGRAFICI A FLUSSO LATERALE**

A. Camaggi, M.S. Caroppo, N. Grandi, M. Mantovani, F. Marini, P. Ravanini

P248**CLINICAL IMPACT OF THE REVEAL SYSTEM IN THE SEPSIS DIAGNOSTIC WORKFLOW: A REAL-LIFE EVALUATION OF DIRECT ANTIMICROBIAL SUSCEPTIBILITY TESTING FROM POSITIVE GRAM-NEGATIVE BLOOD CULTURES**

B. Brescia, M. Pantanella, C. Ciurleo, C. Riillo, C. Mazzei, C. Di Cello, V. Esposito, C. Maida, L. Gallo, N. Marascio, G. Matera, A. Quirino

P249**IDENTIFICATION OF TWO METHICILLIN-RESISTANT LACKING MEC STAPHYLOCOCCUS AUREUS STRAINS IN AN ITALIAN PEDIATRIC HOSPITAL**

M.S. Lepanto, M. Rossitto, S. Raimondi, V. Fox, G. Vrenna, V. Tuccio Guarna Assanti, M. Cristiano, N. Essa, V. Cortazzo, M.L. De Santis, F. Alghisi, C. Cherchi, R. Cutrera, C.F. Perno, P. Bernaschi

P250**VALUTAZIONE DI IR TRACKER™ PER INVESTIGARE SULLA POSSIBILE CLONALITÀ DEGLI ISOLATI DI KLEBSIELLA PNEUMONIAE PRODUTTORI DI CARBAPENEMASI MEDIANTE SPETTROSCOPIA INFRAROSSA TRASFORMATA DI FOURIER**

A. Camaggi, M. Cordovana, M.S. Caroppo, M. Mantovani, F. Marini, N. Grandi, P. Ravanini

P251**USING MACHINE-LEARNING TO UNCOVER THE GENETIC BASIS OF VIRULENCE VARIATION AMONG SALMONELLA SEROVARS**

G. Merici, E. Scaltriti, S. Pongolini, M. Tambassi

P252**CONFRONTO TRA DUE METODICHE MOLECOLARI RAPIDE PER L'IDENTIFICAZIONE DI MYCOBACTERIUM TUBERCULOSIS COMPLEX E DELLA RELATIVA SUSCETTIBILITÀ ALLA RIFAMPICINA**

G. Muffato, P. Satta, G. Furlan, R. Alessandrini, V. Campaner, F. Dalla Libera, A. Berto, E. Vian

P253**NON-TUBERCULOUS MYCOBACTERIAL INFECTION IN CYSTIC FIBROSIS BEFORE AND AFTER TREATMENT WITH CFTR-MODULATORS: EXPERIENCE OF AN ITALIAN REFERENCE CENTRE**

L. Gentile, G. Linardos, V. Tuccio Guarna Assanti, L. Coltella, S. Ranno, M. Rossitto, M. Rossi, K. Yu La Rosa, R. Tarquini, C.F. Perno, C. Russo

P254**WITHIN-HOST PERSISTENCE OF BLAKPC-3/BLANDM-1-PRODUCING KLEBSIELLA PNEUMONIAE ST395 CAUSING RECURRENT BLOODSTREAM INFECTIONS IN AN ONCOLOGICAL PATIENT**

C. Massaro, L. Pipito', D. Graceffa, M. Biondo, S. Russo, R. Immordino, R. Lo Jacono, C. Cala', R. Alduina, G.M. Giammanco, A. Cascio, T.M.A. Fasciana

P255**VALIDAZIONE DELLA PIASTRA THERMOFISHER SENSITITRE PER IL TEST DI SENSIBILITÀ AI FARMACI DI M. TUBERCULOSIS**

A. Muscetti, E. Borroni, C.U. Koser, L. Rigouts, S. Andres, S.V. Omar, D.M. Cirillo

P256**VANCOMYCIN-RESISTANT ENTEROCOCCUS FAECIUM PREVALENCE IN A TEACHING HOSPITAL, SOUTHERN ITALY: FROM COLONIZATION TO THE DEVELOPMENT OF BLOODSTREAM INFECTIONS**

M. Pantanella, G. Pavia, B. Brescia, C. Riillo, C. Ciurleo, C. Mazzei, C. Di Cello, V. Esposito, C. Maida, L. Gallo, N. Marascio, G. Matera, A. Quirino

P257**OLTRE LA MICROSCOPIA: VALUTAZIONE DEL TEST MOLECOLARE MTBC-CARD PER LA DIAGNOSI RAPIDA DELLA TUBERCOLOSI**

V. Ferraro, P. Caiazza, F. Sorella, T. Longobardi, F. Bisognin, S. Raffini, F. Pace, A. Sagliano, P. Dal Monte

P258**A MISLEADING CASE OF PROGRESSIVE LYME DISEASE**

M.L. Valenti, A. Tolone, M.C. Furchi, C. Zangari, V. Tancre', E. Gambardella, C. Peronace, F. Trimboli, G.S. Barreca, A.G. Lamberti, G. Matera, N. Marascio, A. Quirino

P259**EPIDEMIOLOGY OF NON-TUBERCULOUS MYCOBACTERIA INFECTIONS: A TEN-YEAR BASED ANALYSIS (2015-2024) AT SIENA UNIVERSITY HOSPITAL**

G. Gorgoni, N. Ciacci, A. Bonaccorso, L. Colombini, A. Bianco, S. De Giorgi, F. Santoro, D. Medaglini, S. Ricci

P260**RAPID REDUCTION OF STAPHYLOCOCCUS AUREUS COLONIZATION IN PEDIATRIC ATOPIC DERMATITIS SUBJECTS FOLLOWING DUPILUMAB TREATMENT**

A. Chianese, C. Indolfi, A. Klain, M. Di Ronza, A. Avitabile, E. Finamore, C. Zannella, A. De Filippis, M. Miraglia Del Giudice, M. Galdiero

P261**INTEGRATED SEROLOGICAL AND MOLECULAR DIAGNOSIS OF PULMONARY SYPHILIS**

M. Stabile, G. Viceconte, A. Migliaccio, F. Cacciatore, F. Carraturo, M. Guerriero, G. Ciccarelli, M. Esposito, R. Colicchio, M. Vitiello, I. Gentile, P. Salvatore

P262**ENHANCING MICROBIOLOGICAL DIAGNOSIS OF PERIPROSTHETIC JOINT INFECTIONS: A COMPARISON OF DITHIOTHREITOL PRE-TREATMENT AND CONVENTIONAL CULTURE**

A. Stocco, V. Conciatori, E. Valente, V. Inglima, I. Bekas, S. Di Sopra, C. Del Vecchio, M. Sciro, P. Brun, I. Castagliuolo

P263**MOLECULAR ANALYSIS OF POSITIVE BLOOD CULTURES FOR EARLY DETECTION OF ANTIMICROBIAL RESISTANCE MARKERS IN GRAM-NEGATIVE PATHOGENS USING MOLECULAR MOUSE (MM) SYSTEM (ALIFAX)**

B. Mola, G. Germinario, J. Landi, S. Ambretti

P264**APPLICAZIONE DI UN TEST MOLECOLARE PER LA DETERMINAZIONE DI MARKER DI RESISTENZA IN EMOCOLTURE POSITIVE PER GRAM-NEGATIVI: VALUTAZIONE DELL'IMPATTO IN TERMINI DI ANTIMICROBIAL STEWARDSHIP E OUTCOME CLINICO**

G. Germinario, A. Grechi, J. Landi, M. Giannella, S. Ambretti

P265**VALUTAZIONE DI UN SISTEMA DI ANTIBIOGRAMMA RAPIDO BASATO SU MICROFLUIDICAREAL TIME (QUICKMIC®) DIRETTAMENTE DA EMOCOLTURA POSITIVA PER BATTERI GRAM-NEGATIVI**

G. Turello, F. Zanelli, M. Busetti

P266**VALUTAZIONE DI CONCORDANZA E CORRELAZIONE QUANTITATIVA TRA TRE METODI DI LABORATORIO PER LA RICERCA DELL'ANTIGENE FECALE DI HELICOBACTER PYLORI**

M. D'Anzeo, N. Onori, M. Baldassari, R. Pergolini, B. Cinti, M. Moretti

P267**IDENTIFICAZIONE DI UN CEPPLO ACAPSULATO DI NEISSERIA MENINGITIDIS IN ADOLESCENTE CON DEFICIT DEL COMPLEMENTO: CASE REPORT**

A. Santangelo, A. D'Argenio, A. Milone, G. Guerra, A. Schettino, T. Compagnone, A. Di Nuzzo, M.G. Longo, E. Rozza, A.F. Spina, T. Tecce, S. Leone, M.G. Foti

P268**VALUTAZIONE PRELIMINARE DI UN SISTEMA DI INTELLIGENZA ARTIFICIALE PER LA MICROSCOPIA DI CAMPIONI VAGINALI**

T. Longobardi, A. Cantiani, V. Gaspari, T. Lazzarotto, S. Ambretti, C. Foschi

P269**CAMPYLOBACTER: UN PATOGENO EMERGENTE**

S. Degli Ivanisovich, A. Meneghel, L. Corich, F. Righi, N. West, G. Basaglia, M. Comar

P270

MOLECULAR CHARACTERIZATION OF NDM-1-PRODUCING PSEUDOMONAS AERUGINOSA EMERGING IN TERTIARY-CARE HOSPITAL IN NORTHERN ITALY, 2023-2025

E. Costa, E. Willison, L. Calabrese, S. Reali, G. Codda, A. Marchese, V. Di Pilato

P271

RAPID DIFFERENTIATION OF H. INFLUENZAE ISOLATES BY MATRIX-ASSISTED LASER DESORPTION IONIZATION-TIME OF FLIGHT MASS SPECTROMETRY

D. Guariglia, M. Cordovana, S. Ambretti, T. Lazzarotto, C. Vocale

P272

APPROCCIO MICROBIOLOGICO TRADIZIONALE: HA ANCORA UN RUOLO NELLA DIAGNOSI DI MENINGITE ACUTA DA S.PNEUMONIAE?

A. Crapolichchio, R. Bruno, M. Bollino, M. Lamanna, A.M. Leonetti, M. Russo, N. Saulle, M.A. Distasi

P273

ENDOCARDITE INFETTIVA: L'APPROCCIO MOLECOLARE SUL TESSUTO VALVOLARE

M. Scarazzai, L. Maccacaro, A. Tosadori, R. Cecchetto, A. Mazzariol, D. Gibellini

P274

UTILIZZO DEL PANNELLO SINDROMICO MOLECOLARE PER LA DIAGNOSI DELLE INFEZIONI OSTEO-ARTICOLARI (ARTRITI SETTICHE E INFEZIONI PROTESICHE)

T. Longobardi, T. Lazzarotto, S. Ambretti

P275

CONFIRMATION OF POSITIVE RESULTS OBTAINED WITH A ROUTINE URINARY ANTIGEN TEST FOR LEGIONNAIRES' DISEASE LABORATORY DIAGNOSIS

M. Iannaccone, P. Valesella, C. Polizzi, A. Curtioni, C. Costa

P276

MYCOPLASMA PNEUMONIAE: DIAGNOSI MOLECOLARE E RESISTENZA AI MACROLIDI NEL PERIODO 2023-2025

A. Liberatore, A. Bertoldi, A. Balboni, F. Lanna, M. Tomaiuolo, E. Marchionni, G. Virgili, L. Gabrielli, T. Lazzarotto

P277

INFEZIONE DA BURKHOLDERIA MALLEI: PRIMO CASO IN ITALIA

D. Carcione, N. Mastroianni, F. Drago Ferrante, F. Miano, M. Boi, G. Bettini, L. Convertini, C. Campesan, M.C. Introini, A. Carducci, S. Gualandris, C. Falcinella, D. Radrizzani, M.G. Pizzi, S. Garavaglia, G. Brigante

P278

VALUTAZIONE DELL'IMPATTO DELL'IMPLEMENTAZIONE DI UN PANNELLO SINDROMICO PER EMOCOLTURE SUL PERCORSO DIAGNOSTICO DELLA SEPSI PRESSO L'AZIENDA ULSS 8 BERICA

R.J. Leali, F. Buffoli, G. La Pietra, G. Gonzo, C. Dal Maso, F. Ammirato, R. Bedin, L. Vucinic, M. Pascarella

P279

ANTIMICROBIAL RESISTANCE PATTERNS IN BLOODSTREAM INFECTIONS: A FOUR-YEAR RETROSPECTIVE STUDY AT A TERTIARY CARE HOSPITAL

A. Ambrosino, G. Greco, F. Foglia, M. Acunzo, A. Chiaromonte, G. Torelli, S. Amaro, M. La Rocca, E. Finamore, C. Zannella, A. De Filippis, G. Donnarumma, M. Galdiero

P280**IMPATTO DEGLI ULTRASUONI SULLA RIDUZIONE DELLA CARICA BATTERICA IN PRELIEVI BIOPTICI DA ULCERA CUTANEA**

S. Dodaro, O. Savino, F. Passarelli, C. Lo Prete, F. Giacinto, F. Greco

P281**SINDROME EMOLITICO-UREMICA TIPICA E DIAGNOSI MOLECOLARE DELL'INFEZIONE DA ESCHERICHIA COLI PRODUTTORI DI TOSSINA SHIGA**

M. Leone, L. Gabrielli, T. Ria, A. Pasini, G. Scavia, E. Ventola, T. Lazzarotto

P282**VALUTAZIONE DELLA DIVERSITA' MICROBICA E DELLA SUSCETTIBILITA' ANTIMICROBICA NEI PAZIENTI RICOVERATI PER UROSEPSI**

P. Lopiano, G. Fretto, V. Grancagnolo, S. Pelligra, M. Verde

P283**IDENTIFICAZIONE BATTERICA RAPIDA MEDIANTE SPETTROMETRIA DI MASSA (MALDI-TOF) E RAPID ANTIMICROBIAL SUSCEPTIBILITY TESTING (RAST) DA EMOCOLTURE POSITIVE IN PAZIENTI CON SEPSI**

E. Pisani, S. Greco, C. Calà, G.M. Giammanco, T.M.A. Fasciana

P284**MENINGITE NEONATALE DA STREPTOCOCCUS AGALACTIAE: RUOLO DELLA DIAGNOSTICA MOLECOLARE SINDROMICA**

R. Cioffi, A. Farina, M. Anzalone, F. Caccavo, P. Cipullo, E. Giannelli, M.C. Foglia, L. Degl'Innocenti

P285**A RETROSPECTIVE STUDY ON SEROPREVALENCE OF SYPHILIS IN THE POST-PANDEMIC ERA**

A. Ambrosino, L. Rocco, E. Russiello, G. Polimene, A. Di Fraia, B. Grilli, F. Foglia, E. Grimaldi, C. Zannella, E. Finamore, A. De Filippis, M. Galdiero

P286**PERCORSI DIAGNOSTICI E AZIONI DI CONTENIMENTO DELLA DIFFUSIONE DEI MULTI-DRUG RESISTANT ORGANISMS (MDRO) IN UN'OTTICA DI GENERE**

G. Giordano, M. Cozzi, V. Crudele, R. Fasano, G. Calabrese, P. Sabatini

P287**IMPLEMENTAZIONE DELL'INTELLIGENZA ARTIFICIALE NELLA DIAGNOSTICA MICROBIOLOGICA**

D. Carcione, C. Zanatta, R. Perin, N. Mastroianni, M. Boi, A. Carducci, S. Gualandris, F. Drago Ferrante, F. Miano, M. Monti, A. Di Cerbo, J. Rampinini, I. Ferrandi, A. Lasala, G. Brigante

P288**RARO CASO DI MENINGITE DA SALMONELLA STRATHCONA IN PAZIENTE IMMUNOCOMPETENTE IN USL TOSCANA NORD OVEST**

R. Fais, C. Bianchimani, G. Lombardi, F. Migliaccio, G. Segatori, M. Lenzi, M. Nardone, A. Vincenti, S. Rapi

P289**RUOLO DEL LABORATORIO DI MICROBIOLOGIA NEL SUPPORTO ALLA DIAGNOSI DI ENDOCARDITE INFETTIVA**

B. Chiara, A.R. Felici, I. Fato, R. Felici, R. Leo, C. Sorace, G. Tramini, E. Conti

P290**ISOLATI CLINICI DI STENOTROPHOMONAS MALTOPHILIA DA RIANIMAZIONE: ANALISI MICROBIOLOGICA E PROFILI DI MIC**

G. Giordano, A. Barbieri, A. Vitale, E. Merola, M. Ametrano

P291**ENDOTOSSINEMIA E SEPSI: UTILITÀ DELL'EEA COME STRUMENTO COMPLEMENTARE ALLA MICROBIOLOGIA TRADIZIONALE**

R. Cioffi, A. Farina, V. Iacomino, S. Pernice, C. Ruocco, F. Saviano, R. Silva, L. Degl'Innocenti

P292**FIRST COMPARATIVE EVALUATION OF TIME TO DETECTION IN AUTOMATED BLOOD CULTURE SYSTEMS: MINDRAY FA-N120 VERSUS BACT/ALERT® VIRTUO**

G. Lorenzin, M. Carlin, G. Bellozzi, B. Passerini, C. Scarparo

P293**ISOLAMENTO DI MYCOBACTERIUM FORTUITUM IN LIQUOR: DESCRIZIONE DI UN CASO CLINICO E CONSIDERAZIONI DIAGNOSTICO-TERAPEUTICHE**

L. Degl'Innocenti, R. Cioffi, A. Farina, T. Ascione, A. Belli, F. Fenu, G. Ruocco, M.C. Foglia

P294**UTILIZZO DEI PANNELLI SINDROMICI, DESCRIZIONE DI UN CASO CLINICO: POINT E COUNTER POINT**

M.V. Mauro, M. Cosentino, S. Dodaro, C. Gaccione, C. Lo Prete, F. Passarelli, O. Savino, F. Greco

P295**PERFORMANCE DI UN SAGGIO IN IMMUNOFLUORESCENZA PER LA RILEVAZIONE DELL'ANTIGENE DI HELICOBACTER PYLORI NEI CAMPIONI FECALI UMANI**

M. Tomaiuolo, L. Sinagra, F. D'Adamo, A. Balboni, F. Lanna, A. Liberatore, M. Buldorini, L. Gabrielli, T. Lazzarotto

P296**EVALUTATION OF THE BLOOD CULTURE IDENTIFICATION 2 PANEL IN BLOODSTREAM INFECTIONS COMPARED TO STANDARD CULTURAL METHOD FOR THE CONTRAST OF ANTIBIOTIC RESISTANCE**

V. Cunsolo, R. Testa, P.A. Petrocelli, L. Sardone, V. Brucculeri, D. Baglini, S. Del Priore, V. Lattaro, G. Rossi, M. Nardone, S. Rapi

P297**RETI DI TRASMISSIONE E CLONI AD ALTO RISCHIO: COSA RIVELA LA SORVEGLIANZA GENOMICA IN UNA STRUTTURA DI LUNGODEGENZA**

I. Bianconi, R. Aschbacher, P. Ceschi, E. Shehu, M. Pedrotti, F. Lubian, S. Spertini, D. Regele, E. Pagani

P298**GENOMICA APPLICATA AL CONTROLLO DI UN FOCOLAIO DI ENTEROCOCCUS FAECIUM RESISTENTE ALLA VANCOMICINA IN TERAPIA INTENSIVA NEONATALE**

I. Bianconi, F. Menzato, R. Loss, R. Aschbacher, A. Staffler, E. Pagani

P299**SORVEGLIANZA DEI TASSI DI EMOCOLTURE SOLITARIE E CONTAMINATE COME INDICATORI DI QUALITÀ DEL PROCESSO DIAGNOSTICO DELLA SEPSI: ESPERIENZA DELL'ASL TO3**

V. Granero, E. Peyronel, P. Fresi, G. Ricciardelli, G. Amarù, A. Audino, M. Pecchio, P. Desantis, C. Crocillà

P300**KLEBSIELLA OXYTOCA RESISTENTE AI CARBAPENEMI CO-PRODUTTRICE DI KPC E VIM: CASO CLINICO E CARATTERIZZAZIONE MOLECOLARE**

A. Di Nauta, A. Calvo

P301**VALUTAZIONE DEL TERRENO BRILLIANCE VRE AGAR PER LO SCREENING DI ENTEROCOCCHI RESISTENTI ALLA VANCOMICINA ISOLATI DA TAMPONI RETTALI**

G. Brenna, V. Viaggi, D. Oggioni, M. Oggioni, V. Marano, S. Peraboni, C. Siracusa, A. Romeo, S. Carta, P. Congedo

P302**BATTERIEMIE DA ENTEROBATTERI RESISTENTI AI CARBAPENEMI: APPROCCIO MULTIDISCIPLINARE ALLA PREVENZIONE**

V.D. Iula, R. Artiano, C. Russo, A. Esposito, M. Esposito, L.A. Piccolo, S. Brescia, P. Montano, R. Perrotta, M. Trezza, C. Sorgente, E. Tortoriello

P303**UTILIZZO DELL'INTELLIGENZA ARTIFICIALE (AI) IN PROGRAMMI DI ANTIMICROBIAL STEWARDSHIP**

S. Barocci, S. Mandala', P. Notaris, E. Bonucci, M. Briscolini, S. Guerra, G.G. Picceri, O. Renzoni, M. Rizzo, M. Salpanti, E. Menichetti

P304**IDENTIFICAZIONE DI CAMPYLOBACTER SPP E CLOSTRIDIUM DIFFICILE: METODICHE A CONFRONTO**

D. Contu, E. Tavella, E. Caci, R. Bandettini, M.L. Fenu, A. Formiga, M. Ciuferri, A. Pera, T. Parodi, E. Ugolotti

P305**INFECTIONS IN DIABETIC PATIENTS: AN INTEGRATED ANALYSIS**

M.P. Monaco, P. Mattei, I. Piccirillo

P306**LOW-BACTERIAL DIET IN NEUTROPENIC CANCER PATIENTS: OUR EXPERIENCE**

M.P. Monaco, A. Corvino, E. Borzacchiello, I. Piccirillo

P307**RIDUZIONE DEI TEMPI DI RISPOSTA DEL NEGATIVO MEDIANTE L'USO DELL'INTELLIGENZA ARTIFICIALE NELLA SORVEGLIANZA DI CANDIDOZYMA AURIS: ESPERIENZA IN UN OSPEDALE DEL NORD ITALIA**

S. Di Stefano, V. Cappello, A. Tamoni, S. Grosso, A. Dolci, S.G. Rimoldi

P308**PRESCRIPTIVE APPROPRIATENESS IN MICROBIOLOGICAL DIAGNOSTICS: A CHOOSING WISELY-BASED ANALYSIS IN A TERTIARY CARE HOSPITAL**

A. Curelli, P. Bottino, M. Gucciardo, E. Massucco, C. Nani, R. Rettegno, S. Santucci, E. Serra, E. Testa, C. Zanaga, E. Scomparin, M. Canepari, C. Zanelli, P. Frisina, T. Mann, A. Rocchetti

P309**MICROBIOLOGIA APERTA: MICROBIOLOGI E OPERATORI SANITARI SI INCONTRANO**

T. Brunelli, G. Armando, M. Ottaviantonio, M. Montini, A. Conti, A. Sindoni, L. Bianchi

P310**EVALUATION OF IR TRACKER™ FOR AUTOMATED STRAIN TYPING OF THE ESKAPEE GROUP BY FOURIER-TRANSFORM INFRARED SPECTROSCOPY**

M.C. Cordovana, P.G. Higgings, O. Join-Lambert, S. Ambretti, D. Lombardo, D. Dekker, R. Migliavacca, C. Hess, A.B. Pranada, M. Kostrzewa

P311**APPROCCIO INTEGRATO DI SPETTROSCOPIA AD INFRAROSSO E PROTEOMICA PER LA VALUTAZIONE DELLA SIMILARITÀ TRA CEPPI BATTERICI _ ESPERIENZA ASST FBF SACCO**

S.G. Rimoldi, S. Distefano, A. Montalto, C. Pagani, C. Bertolini, S. Odelli, F. Caviglioli, S. Antinori, L. Castellani, A. Dolci

P312**IR BIOTYPER: UTILIZZO NEL CONTROLLO DELLE CONTAMINAZIONI AMBIENTALI**

S. Frasinetti, V. Camicia, C. D'Agostini, A. Altieri

P313**ANALISI RETROSPETTIVA ED ATTUALE DELLA SORVEGLIANZA DEI MICRORGANISMI MDR NEL REPARTO DI TERAPIA INTENSIVA DELL'OSPEDALE "CARDINAL MASSAIA" DI ASTI**

L. Pastrone, E. Alchera, M. Penna, A. Bianchi, A.M. Gado, V. Declame, R. Alessi, M. Degioanni, G. Marchese, G. Garelo, C. Scaiola, P. Damasio, E. Gatti, S. Capusso, M.G. Furlanetto, S. Bruno, R.M. Mazzia, M. Rassu, A. Soria, E. Concialdi

P314**PUÒ LO SCREENING RETTALE PER IL MONITORAGGIO DEI MICRORGANISMI SENTINELLA PREDIRE IL RISCHIO DI SEPSI? UN CASO CLINICO**

L. Pastrone, E. Alchera, M. Penna, M.T. Brusa, V. Declame, R. Alessi, M. Degioanni, G. Marchese, G. Garelo, A. Bianchi, V. Boano, E. Concialdi

P315**ENTEROBACTERALES IN EVOLUZIONE: INSIGHT DALLA SORVEGLIANZA MICROBIOLOGICA**

C. Caparrelli, C. Maestripietri, C. Fontana, V. Dimartino, C. Rotondo, V. Antonelli, M. Properzi

P316**APPLICAZIONE DELL'ANALISI CGMLST DI ISOLATI BATTERICI PER L'ACCERTAMENTO DI SOSPETTI CLUSTER EPIDEMICI INDIVIDUATI IN AMBITO OSPEDALIERO**

M. Zatelli, M. Totaro, D. Guarneri, R. Gallitelli, M. Pagnoncelli, G. Benetti, C. Dorini, M. Bornaghi, V. Cannistraro, M. Arosio

P317**CANDIDEMIE CORRELATE ALL'ASSISTENZA E CATETERE VENOSO CENTRALE: DATI EPIDEMIOLOGICI DELL'AZIENDA SOCIO-SANITARIA TERRITORIALE (ASST) VALCAMONICA (2018-2025)**

G. Saveriampillai, M. Bardelli, G. Bonetti

P318**STUDIO OSSERVAZIONALE RETROSPETTIVO DELLE INFEZIONI DA C. DIFFICILE (CDI) NEGLI OSPEDALI RIUNITI "VILLA SOFIA - CERVELLO" DI PALERMO**

G.M.E. Colomba, M.C. Gagliano, G. Mazzola, O. Di quattro

P319**INDAGINE MULTICENTRICA SULLE PRATICHE DI DIAGNOSTICA MICROBIOLOGICA E SORVEGLIANZA DELLE INFEZIONI NELLE TERAPIE INTENSIVE DELLA CALABRIA**

M. Tescione, A. Meliaddò, A. Piccolo, G.M. Nicolò, E. Vadalà, C. Papola, C. Santoro, Siaarti Calabria, S. Macheda, L. Principe

P320**ANTISEPSI NEL WOUND CARE E PREVENZIONE DELLE ICA: IL RUOLO DELLA POLIESANIDE NEL CONFRONTO TRA ANTISETTICI**

A. Corsi, L. Federica

P321**SCREENING RETTALE DEI BATTERI PRODUTTORI DI CARBAPENEMASI CON METODICA MOLECOLARE IN PAZIENTI PEDIATRICI IMMUNODEPRESSI DEL P.O. PAUSILIPON**

M. Siepi, I. Ricciardi, R. Sarcina, E. De Falco, M. Esca, M. Iavarone, O. Leone, M. Paparo

P322**APPROFONDIMENTI GENOMICI E FENOTIPICI SULLA RESISTENZA AL CEFIDEROCOL IN KLEBSIELLA SPP**

S.M.I. Malandrino, G. Mannarà, I. Fiardi, M. Tallarita, I.M. Sciabica, A. Cavallero

P323**SORVEGLIANZA DELLA DIFFUSIONE OSPEDALIERA DI KLEBSIELLA PNEUMONIAE RESISTENTE AI CARBAPENEMI**

E. Mannino, I. Giacchino, M. Biondo, G. Mini, G. Sciortino, S. Cannella, R. Immordino, R. Lojaco, R. Virruso, C. Calà, G.M. Giammanco, T.M.A. Fasciana

P324**INFEZIONI DI PROTESI ORTOPEDICHE: L'ESPERIENZA DELLA AZIENDA OSPEDALIERA UNIVERSITARIA FEDERICO II DI NAPOLI**

R. Artiano, M.G. La Campora, A. Lombardi, N. De Cicco, M. Bruno, G. Lo Conte, M.L. Montesano, F. Abagnaro, C. Iannone, M. Gammaldi, R. Paolillo

P325**FOURIER-TRANSFORMED INFRARED SPECTROSCOPY ALLOWED THE RAPID DETECTION OF AN SERRATIA MARCESCENS OUTBREAK IN A NEONATAL INTENSIVE CARE UNIT**

F. Tolio, A. Zignoli, M. Scarazzai, F. Palladini, L. Brizzi, G.L. Tunisi, R. Beghini, S. Sperotto, D. Gibellini, A. Mazzariol

P326**COLONIZZAZIONE DA ENTEROBACTEREALES PRODUTTRICI DI CARBAPENEMASI E RISCHIO DI BATTERIEMIA IN NEURORIABILITAZIONE INTENSIVA**

C. Grifoni, A. Antonelli, F. Indraccolo, A. Peruzzi, F. Alberti, C. Macchi, M. Gabrielli, G.M. Rossolini, P. Pecile, R. Pupillo

P327**EVALUATION OF PERIPHERAL AND CENTRAL VENOUS CATHETER-RELATED INFECTIONS AND PATHOGEN ISOLATION RATES BEFORE AND AFTER THE INTRODUCTION OF SWABCAP, NANOCLAVE CONNECTORS, AND STOPCOCKS IN A SOUTHERN ITALIAN HOSPITAL**

F. Foglia, C. Mangione, M. Ciaravola, E. Finamore, A. De Filippis, F. Ferraro, M. Galdiero

P328**GESTIONE DI CANDIDA AURIS: STESURA E INTEGRAZIONE DI UN PROTOCOLLO AZIENDALE IN COERENZA CON LE INDICAZIONI MINISTERIALI- AZIENDA ULSS8 BERICA**

F.E. Ammirato, R. Bedin, C. Dalle Carbonare, N. Gonzato, S. Mondino, G. Pavan, S. Tardivo, S. Zanovello

P329**MOLECULAR EPIDEMIOLOGY AND RESISTANCE DETERMINANTS IN VANCOMYCIN RESISTANCE ENTEROCOCCUS FAECIUM: A RETROSPECTIVE STUDY IN A SINGLE ITALIAN CENTER**

G. Lorenzin, M. Carlin, G. Bellozzi, P. Fassan, M. Sandei, F. Cesanelli, G. Tiecco, M.E. Quiros-Roldan, M.A. De Francesco

P330**VALUTAZIONE DELLA CONTAMINAZIONE MICROBIOLOGICA IN AREE OSPEDALIERE AD ALTO RISCHIO: VANTAGGI DELLA METODICA LAMP NELLE STRATEGIE DI PREVENZIONE DELLE ICA**

B. Santella, V. Satriani, R. Volzone, A. Donato, R.F. Ferrara, V. Schettino, L. Fortino, A. Rosolia, R. Zuardi, E. Santoro, F. Camicia, G. Franci, G. Arcoleo, G. Boccia

P331**AUTOMATED SCREENING OF MULTIDRUG-RESISTANT ORGANISMS USING PHENOMATRIX® ARTIFICIAL INTELLIGENCE SOFTWARE**

C. Bianchimani, R. Fais, M. Nardone, S. Rapi

P332**CENTRALIZZAZIONE E INTEGRAZIONE DELLE ATTIVITÀ DI MICROBIOLOGIA IN AREA VASTA: IL MODELLO DELLA USL TOSCANA NORD OVEST (USLTNO)**

C. Fornai, L. Lanini, P. Isola, C. Laube, A. Cara, E. Andreoli, I. Scatagliani, E. Stenner

P333**L'ANALISI FILOGENOMICA E DEGLI ELEMENTI GENETICI MOBILI COLLEGA L'EMERGENZA DI KLEBSIELLA PNEUMONIAE ST6668 ALL'EPIDEMIA TOSCANA DI ST147**

M. Omrani, F. Saluzzo, V. Batignani, A. Ghodousi, K. Moghaddasi, S. Gaiarsa, A. Piazza, C. Daniela Maria

P334**POTENTIAL DIAGNOSTIC AND PROGNOSTIC ROLES OF CALPROTECTIN, IL-6, IL-10, AND MCP-1 IN SEPSIS**

M. Manno, S. Gigliotti, F. Divenuto, C. Peronace, M. Colosimo, M. Campolo, M. Campolo, M. De Fazio, C. Zangari, V. Tancre, F. Dragone, M. Greco, E. Garofalo, A. Silipo, N. Marascio, F. Longhini, A. Quirino, G. Matera

P335**EMERGENZA DI UN NUOVO SEQUENCE TYPE DI PSEUDOMONAS AERUGINOSA RESISTENTE AI CARBAPENEMI (ST5380) RESPONSABILE DI UN FOCOLAIO OSPEDALIERO NEL NORD ITALIA**

V. Batignani, F. Saluzzo, F. Di Marco, A. Biancardi, M. Moro, D.M. Cirillo

P336**PREVALENZA DEI CEPPI IPERVIRULENTI DI CLOSTRIDIODES DIFFICILE IDENTIFICATI MEDIANTE POCT: ESPERIENZA DELL'ASL T05**

M. Vettoretto, V. Daprà, L. Guarrasi, M. Cupo, C. Cagnoli, A. Allocco

P337**BATTERIEMIE DA ENTEROCOCCUS FAECIUM VANCOMICINO-RESISTENTE (VRE): ANALISI RETROSPETTIVA 2016-2025 PRESSO L'ASST LECCO**

A. Consonni, E. Briozzo, C. Giubbi, C. Mauri, E. Meroni, S. Tonolo

P338**MUCORMICOSI RINOCEREBRALE-ORBITALE DA APOPHYSOMYCES ELEGANS: FOCUS SULLE METODICHE DIAGNOSTICHE**

N. Nuzzolese, C. Missanelli, L. Spinelli, L. Russo, G. Pietromatera, E. Vitullo

P339**DESCRIZIONE DEL PRIMO CASO DI DERMATOFITOSI DA TRICHOPHYTON INDOTINEAE IN ABRUZZO**

P. Fazii, A. Meloscia, A. Stanziale, C. Di Iorio, S. Di Zacomo, V. Savini, L. Clerico, S. Crotti

P340**ONISSI DA YARROWIA GALLI: QUARTA DESCRIZIONE IN LETTERATURA SCIENTIFICA INTERNAZIONALE**

P. Fazii, A. Meloscia, A. Stanziale, C. Di Iorio, S. Di Zacomo, C. Palmerini, C. Crescenzi, V. Savini

P341**CANDIDOSI MUCOCUTANEA CRONICA DA CANDIDA ORTHOSILOSIS: PRIMA SEGNALAZIONE IN LETTERATURA SCIENTIFICA INTERNAZIONALE**

P. Fazii, A. Meloscia, A. Stanziale, S. Di Zacomo, C. Di Iorio, P. Cacciatore, P. Zingariello, V. Savini, A. Ieraci

P342**COMPARAZIONE TRA METODICA GOLD STANDARD (COLTURA E INDAGINE MICROSCOPICA) E RT-PCR NELLA DIAGNOSI DI DERMATOFITOSI**

L. Chersoni, E. Carretto, G. Russello, E. Blasi

P343**MAGNUSIOMYCES CLAVATUS: LIEVITO EMERGENTE ISOLATO IN UNA PAZIENTE AFFETTA DA BPCO**

V. Delli Carri, T. Rollo, L. Micelli, A. Cotoia, D. Cedola, G. Martino, M. Marchetti, M. Zoppo, M.L. Flamia, S. Bellini, R.M. Perrone, M. Piserchia

P344**MUCORMICOSI OCULARE IN PAZIENTE DIABETICO**

L. Micelli, T. Rollo, D. Cedola, M. Marchetti, M. Zoppo, M.L. Flamia, S. Bellini, R.M. Perrone, M. Piserchia, V. Delli Carri

P345**IDENTIFICAZIONE DI SPOROTHRIX SCHENCKII MEDIANTE MALDI-TOF MS: DESCRIZIONE DI UN CASO CLINICO E IMPLICAZIONI DIAGNOSTICHE**

A. Calvo

P346**ENDOFTALMITE CORRELATA AL PURPUREOCILLIUM LILACINUM: CASO CLINICO**

V.D. Iula, A. Esposito, R. Artiano, M. Esposito, C. Russo, L.A. Piccolo, A. Cammarata, I. Casciello, C.C. Guerriero, G. Liccardo, R. Perrotta, M. Trezza, E. Tortoriello

P347**IL RISCOSTRO DI PARTICOLARI ANOMALIE ALL'EMOCROMO PORTA ALLA DIAGNOSI DI CRIPTOCOCCOSI SISTEMICA, RIVELANDO UNO STATO DI AIDS IN LATE PRESENTER DI HIV**

N. Menegotto, S. Schiavon, P. Buttazzi, M. Manfè, V. Biscaro, M. Rosso, M.V. Francescon, D. Rubin, E. Vian, A. Antico

P348**CHERATITE FUNGINA DA ALTERNARIA ALTERNATA**

F.M. Ampollini, L. Varano, A.C. Consorte, G. Delogu, C. Guidetti

P349**DIAGNOSI DI ASPERGILLOSI INVASIVA IN PAZIENTI PEDIATRICI IMMUNOCOMPROMESSI**

M. Siepi, R. Sarcina, I. Ricciardi, I. Cantiello, A. Rossi, C. D'Orsi, O. Leone, M. Paparo

P350**MUCORMICOSI RINO-ORBITO-CEREBRALE CAUSATA DA RHIZOPUS SPP.: CASO CLINICO**

K. Musio, A. Rizzelli, M. Malinconico, G. Salonna, E. Scarano, A.D. Canaris

P351**VALUTAZIONE DELLA PRESENZA DI CYTOMEGALOVIRUS IN PAZIENTI IMMUNOCOMPROMESSI CON SOSPETTA ASPERGILLOSI POLMONARE**

M. Calvo, C.I. Palermo, M. Caccamo, D.M. Cammarata, G. Scalia, L. Trovato

P352**VALUTAZIONE DELLA PERFORMANCE DEL MALDI BIOTYPER (BRUKER) NELL'IDENTIFICAZIONE DEI MICETI FILAMENTOSI: CONFRONTO CON LA METODICA TRADIZIONALE**

M. Pagnoncelli, K. Leka, A. Mariucci, A. Mercato, C. Maggioni, G. Napolitano, M. Arosio

P353**INTRODUZIONE DEL BETA-GLUCANO NELLA DIAGNOSTICA SIEROLOGICA: LA NOSTRA ESPERIENZA**

G.M.E. Colomba, C. Lo Biundo, S. Sclafani, M. Donzelli, A. Migliore, O. Diquattro

P354**HIDDEN IN PLAIN SIGHT:WHOLE GENOME SEQUENCING AND FT-IR SPECTROSCOPY UNCOVER EUROPE'S FIRST PAEDIATRIC CANDIDA VISWANATHII OUTBREAK,DISCLOSING LIMITATIONS OF SURVEILLANCE FOR EMERGING PATHOGENIC FUNGI**

S. Raimondi, G. Vrenna, V. Fox, V. Cortazzo, M. Cristiano, G. Foglietta, T. D'Urbano, S. Carilli, B. Lucignano, M. Rossitto, M. Onori, A. Villani, M.L. Ciofi Degli Atti, M. Raponi, C.F. Perno, P. Bernaschi

P355**OTOMICOSI DA ASPERGILLUS FUMIGATUS: CASE REPORT**

F. Genco, G. Cordioli, L. Cerutti, R. Pallotta

P356**SUPERFICIAL CUTANEOUS MYCOSIS CAUSED BY EXOPHIALA DERMATITIDIS: A CASE REPORT**

M. Bertazzolo, M. Boaretto, C. Lapucci

P357**OUTBREAK DI CANDIDOZYMA AURIS: CARATTERIZZAZIONE GENOTIPICA E FENOTIPICA**

E. Matarazzo, S. De Giorgi, A. Nava, S.M. Malandrin, V. Di Pilato, E. Nicolini, F. Bracchitta, C. Del Curto, M. Merli, D. Fanti, M. Puoti, C. Vismara

P358**POTENZIALE APPLICAZIONE DI TEST MOLECOLARE NELLO SCREENING DELLE CANDIDOSI**

V. Ricucci, S. Ferrari, R. Qosja, V. Chessa, B. Giusto, S. Varesano, G. Guarona, N. Nigro, A. Orsi

P359**CLINICAL AND MICROBIOLOGICAL FEATURES OF INVASIVE FUNGAL INFECTIONS IN PEDIATRIC ONCOHEMATOLOGY: A TEN-YEAR SINGLE-CENTER EXPERIENCE**

V. De Laurentiis, M. Lorusso, D. Nesta, T. Magrone, M. Colella, M. Tragni, S. Stolfa, V. Colella, L. Santacroce

P360**PRELIMINARY EVALUATION OF THE LBM® CABROTH (RUO) FOR THE RAPID IDENTIFICATION OF CANDIDA AURIS**

F. Tolio, A. Bertoncelli, M. Scarazzai, A. Mazzariol

P361**VALUTAZIONE DI UN NUOVO TERRENO PER L'ISOLAMENTO E IDENTIFICAZIONE DI CANDIDA AURIS**

A. Meloscia, A. Stanziale, S. Di Zacomo, V. Savini, C. Di Iorio, L. Clerico, P. Fazii

P362**RICERCA DELL'ANTIGENE GALATTOMANNANO CON METODICA IN CHEMILUMINESCENZA IN CAMPIONI DI MATERIALE RESPIRATORIO PROFONDO PER LA DIAGNOSI DI ASPERGILLOSI INVASIVA: VALUTAZIONE INTERPRETATIVA DEL CUT-OFF RISPETTO AGLI ALTRI CRITERI DIAGNOSTICI**

T. Ferniani, M. Leone, S. Vituliano, G. Roncarati, I. Bon, S. Galli, G. Lombardi, D. Lombardo, T. Lazzarotto, S. Ambretti

P363**RICERCA DNA MUCORALES PER UNA DIAGNOSI PRECOCE: UN CASO CLINICO**

A. Grancini, A. Parisi, D. Girelli, L. Daprai, M. Tonelli, A. Teri, A. Nardella, D. Trupia, A. Busacca, E. Tomassini, G. Giordano, F. Serpenti, R. Ungaro, A. Bandera, A. Callegaro

P364**CANDIDA THEAE IN PAZIENTE SOTTOPOSTA AD INTERVENTO DI CARDIOCHIRURGICA**

D. Girelli, A. Grancini, L. Daprai, M. Tonelli, C. Biassoni, A. Maraschini, C. Esposto, A. Prigitano, C. Castelli, A. Valzano, P. Vanelli, A. Delle Fave, D. Mangioni, A. Bandera, A. Callegaro

P365**CANDIDEMIA NEONATALE: QUANDO IL PANNELLO SINDROMICO È NEGATIVO. RUOLO INTEGRATIVO delle TECNOLOGIE MOLECOLARI, SPETTROMETRIA DI MASSA E SPETTROSCOPIA FTIR NEL RICONOSCIMENTO DI LIEVITI RARI**

T. Cosio, E. De Carolis, C. Magri, M. Del Mondo, R. Torelli, L. Flora, P. Bernaschi, G. Vento, M. Sanguinetti

P366**GEOTRICOSI NEI PAZIENTI IMMUNOCOMPROMESSI: SVILUPPO DI UN WORKFLOW MOLECOLARE PER LA DIAGNOSI DI MICETI EMERGENTI IN CAMPIONI RESPIRATORI**

R. Cecchetto, E. Tonon, A. Panato, A. Sorrentino, E. Diani, A. Lagni, V. Lotti, A. Palmisano, D. Gibellini

P367**TARGETING CLADOSPORIUM IN POLYTRAUMA WOUNDS: THE CRITICAL ROLE OF SYSTEMATIC MICROBIOLOGICAL MONITORING**

D. Chirizzi, A. Spedicato, L. Lupo, M. Filippini, G. Rollo, F. Broccolo

P368**VALUTAZIONE COMPARATIVA DI REAL-TIME PCR SU CAMPIONI RESPIRATORI E (1,3)-B-D-GLUCANO SIERICO NELLA DIAGNOSI DI POLMONITE DA PNEUMOCYSTIS JIROVECI**

D. Raco, E. Matarazzo, P.D. Doneda, M.C. Rossi, A. Nava, C.S. Vismara, D. Fanti

P369**IDENTIFICAZIONE DELLE GEOTRICOSI NEI PAZIENTI IMMUNOCOMPROMESSI MEDIANTE CRYSTAL DIGITAL PCR**

E. Diani, R. Cecchetto, E. Tonon, A. Panato, A. Sorrentino, A. Palmisano, A. Lagni, V. Lotti, D. Gibellini

P370**VALUTAZIONE DELLA DIFFUSIONE DELLE CANDIDEMIE NELL'AZIENDA OSPEDALIERA DI COSENZA**

M. Cosentino, S. Dodaro, C. Gaccione, C. Lo Prete, M.V. Mauro, F. Passarelli, O. Savino, F. Greco

P371**INFEZIONE CUTANEA PRIMARIA DA ALTERNARIA ALTERNATA IN RICEVENTE DI TRAPIANTO RENALE: CASE REPORT**

N. Ferraro, E. Iskandar, A.M.G. Pitrolo, M. Gregorini, M.A. Grignano, T. Rampino, F. Baldanti, C. Cavanna

P372**QUANDO LA MALARIA ATTRAVERSA I CONFINI: ESPERIENZA CLINICO-EPIDEMIOLOGICA A PORDENONE (2016-2025)**

L. Corich, M.T. Bortolin, R. Tedeschi, M. Casarotto, A. Pancino, A. Molaro, V. Anzanello, G. Basaglia, M.A. Corich

P373**DIAGNOSI MICROSCOPICA DI SCHISTOSOMA HAEMATOBIMUM IN UN PAZIENTE PROVENIENTE DA AREA ENDEMICA: ESPERIENZA DI LABORATORIO**

A. Calvo

P374**DIENTAMOEBIA FRAGILIS: UN PATOGENO EMERGENTE?**

R. Renzulli, M. Antonello, M. Calabro', E. Cavedoni, D. Cirasola, C. Daleno, C. Scuderi, E. Casari, V. Cento

P375**UN'ENDOSCOPIA INASPETTATA: TRICOCEFALOSI IN PAZIENTE CON CARCINOMA COLON-RETTALE**

S. Di Stefano, A. Gigantiello, A. Mancon, M. Cutrera, C. Martelletti, A. Dolci

P376**SAGGI IMMUNOCROMATOGRAFICI RAPIDI NELLA RICERCA DEL PLASMODIUM OVALE: 11 ANNI DI ESPERIENZA IN UN LABORATORIO DI RIFERIMENTO (2015-2025)**

A. Gigantiello, S. Di Stefano, G. Silvia, A. Mancon, A. Dolci

P377**DIAGNOSTICA INTEGRATA DELL'INFEZIONE DA SCHISTOSOMA SPP NEI SOGGETTI PROVENIENTI DA AREA ENDEMICA**

A. Gigantiello, S. Caronni, A. Poloni, M. Cutrera, S. Di Stefano, A. Dolci, A. Riva

P378**PREVALENZA DELLE MALATTIE TRASMESSE DA ZECCHIE IN LAVORATORI ESPOSTI E MONITORAGGIO DELLE ZECCHIE NELLE AREE AGRICOLE E RURALI**

A. Morea, P. Trerotoli, A. Stufano, V. Schino, G. Di Leone, P. Veneziani, A. Montanaro, G. Guido, F. Di Gennaro, A. Saracino, D. Otranto, P. Lovreglio, R. Iatta

P379**PREVALENZA DELLE INFEZIONI DA PLASMODIUM SPP. NEI MIGRANTI DELL'AFRICA SUBSAHARIANA IN PUGLIA**

G. La Costa, G. Guido, V. Totaro, M. L'Episcopia, A. Montanaro, P. Veneziani, A. Morea, A. Saracino, F. Di Gennaro, R. Iatta

P380**MOLECULAR EPIDEMIOLOGY OF ASCARIS INFECTING HUMANS AND PIGS IN SOUTHERN ITALY**

P. Veneziani, M. Carbonara, G. Guido, A. Pacifico, R.P. Lia, G. La Costa, A. Montanaro, F. Di Gennaro, D. Otranto, R. Iatta

P381**PREVALENZA DI PATOGENI GASTROINTESTINALI RILEVATA NEL TRIENNIO 2023-2025 PRESSO IL POLICLINICO RIUNITI DI FOGGIA**

D. Pisanelli, S.A. Altamura, M.R. Lipsi, L. Villanova, L. Cuccurese, A. Marino, V. Delli Carri

P382**COINFEZIONE DA PLASMODIUM FALCIPARUM E PLASMODIUM OVALECURTISI: DESCRIZIONE DI UN CASO CLINICO**

C.M. Mannavola, V. Di Pietro, V. Siciliano, G. Quaranta, G. Fancello, C. De Vivo, G. Maiuro, A. Cingolani, M. Sanguinetti, C. Torti, L. Masucci

P383**CONFRONTO TRA SISTEMA GRUNDIUM OCUS 40/TECHCYTE E MICROSCOPIA OTTICA NELLA DIAGNOSTICA PARASSITOLOGICA FECALE**

L. Guarrasi, V. Daprà, C. Cagnoli, N. Orsaghini, A. Allocco

P384**UN RARO CASO DI NEUROCISTICERCOSI DA TAENIA MARTIS**

M. Lacavalla, M. Cuntro', E. Gervasi, L. Baldassari, R. Trezzi, M. Bevilacqua, E. Iskandar, O. Mura, A. Casulli, A. Santoro, M. Arosio, A. Di Grazia

P385**ARTIFICIAL INTELLIGENCE-BASED ANALYSIS OF GIEMSA-STAINED BLOOD SMEAR MICROSCOPY IMAGES FOR SPECIES-LEVEL MALARIA CLASSIFICATION: A CASE STUDY**

F. Branda, R. Lucis, A. Defilippo, U. Lomoio, B. Puccio, P.H. Guzzi, P. Veltri, V. Di Filippo, G. Nogara, L. Andriani

P386**DERMESTIDAE HASTISETAE IN URINARY SEDIMENT: FIRST REPORT IN A HUMAN CASE**

M. Bertazzolo, V. Pozzi, G. Boaretto, M. Dutto, C. Lapucci

P387**UN CASO DI SCHISTOSOMIASI**

F. Perrone, D. Cosseddu, A. Insana, A. Canevaro, P. Gamba

P388**LEISHMANIOSI VISCERALE: CASE REPORT E PROSPETTIVE DIAGNOSTICHE**

F. Lattanzi, C. Annella, S. Re, M. Marvardi, F. Travasi, G. Pierandrei, L. Marinelli

P389**CRYPTOSPORIDIASIS IN AN IMMUNOCOMPETENT PATIENT: DIAGNOSTIC PITFALLS AND CO-INFECTION WITH CAMPYLOBACTER SPP**

M. Bertazzolo, G. Boaretto, C. Lapucci

P390**VIRTUAL MICROSCOPY IN BLOOD PARASITOLOGY: RESULTS FROM AN INTERLABORATORY RESEARCH STUDY INVOLVING LABORATORIES IN THE LOMBARDY REGION**

G. Liga, C. Mauri, B. Zaccaria, G. Moriello, S. Da Molin, F. Pasotti, G. Azzara', S. Buoro

P391**ANTI-LEISHMANIA ANTIBODY SEROPREVALENCE: A HOSPITAL-BASED ANALYSIS**

M. Lorusso, L. Ronga, V. De Laurentiis, D. Nesta, M. Tragni, R. Notaristefano, L. Nisi, L. Santacroce

P392**CAN ARTIFICIAL INTELLIGENCE REPLACE CONVENTIONAL MICROSCOPY IN INTESTINAL PARASITOLOGY? EVALUATION OF AN AUTOMATED DIGITAL FECAL ANALYZER**

E. Iskandar, A. Vola, L. Municchi, R. Maserati, F. Baldanti

P393**ANALISI EPIDEMIOLOGICA DEI CASI DI MALARIA IN VALLE D'AOSTA 2020-2025: CASO DI RIDOTTA SENSIBILITÀ ALLA LUMEFANTRINA**

L.L. Chenal, A. Bairo, N. Pagani, M. L'Episcopia, D. Boccolini, M.F. Borney, V. Codemo, A. Courthoud, D. Cuaz, V. Nolè, F. Oberto Tarena, D. Spina, A. Vuillermoz, S.C. Magnani, C.G. Giacomazzi, P.A. Falcone

P394**PREVALENZA DELLE PARASSITOSI GASTROINTESTINALI UMANE IN CAMPANIA NEL PERIODO 2022-2025**

M. Ascierio, M.V. Panariello, L. Petruccio, M.G. Coppola, S.M. Cacciò, F. Celani, A. Di Grazia, A. De Filippis, E. Finamore, G. Donnarumma, M. Galdiero

P395**RISCHIO ZONOTICO E LUPO APPENNINICO: SORVEGLIANZA PARASSITOLOGICA IN AREE ANTROPizzate DELLA TOSCANA**

M. Massimino, F. Gori, A. Di Rosso, A. Feliccioli, M. Schnyder, S. Nardoni, F. Macchioni

P396**CASI PEDIATRICI DI MIASIA CUTANEA DA CORDYLOBIA ANTHROPOPHAGA IN ITALIA: UN'EMERGENTE REALTÀ CLINICA NEI PAESI NON ENDEMICI**

L. Mancinelli, G. Vrenna, M. Onori, M. Guercio, C. Parlavecchio, B. Rotiroto, F. Febbraro, I. Zullino, C. Deliberato, A. Magliano, A. Diociaiuti, M. Raponi, C.F. Perno, M. El Hachem, P. Bernaschi

P397**EPIDEMIOLOGY OF HUMAN INTESTINAL PARASITIC INFECTION IN A UNIVERSITY HOSPITAL IN CALABRIA (2010-2025)**

A. Tolone, F. De Giorgio, S. Gigliotti, F. Carlomagno, F. Zito, E. Colosimo, M. Campolo, N.N. Raso, N. Marascio, G. Matera, A. Quirino

P398

LA LEISHMANIASI: UNA DIAGNOSI SPESSO TARDIVA E CASUALE

A. Mariucci, M. Cuntro', K. Leka, M. Lacavalla, M. Piazzoni, F. Zanini, E. Gervasi, M. Arosio

P399

PATHOGENIC MEDIATORS OF TEGUMENTARY LEISHMANIASIS IN THE CALABRIA REGION

F. Divenuto, S. Gigliotti, C. Mirarchi, E. Colosimo, G.S. Barreca, C. Peronace, F. Trimboli, A.G. Lamberti, N. Marascio, A. Quirino, G. Matera

P400

DIAGNOSI PRECOCE DI MALARIA DA PLASMODIUM FALCIPARUM A BASSA PARASSITEMIA: RUOLO DEI TEST RAPIDI IN PAZIENTE RESIDENTE IN ITALIA

I. Bocci, L. Marchese, A. Giuliani, A. Mariottini

P401

DIAGNOSI DI DIFILLOBOTRIASI MEDIANTE ANALISI MORFOMETRICA AI-ASSISTITA SU VETRINI PER CONTA CELLULARE

V. Di Filippo, L. Andriani, G. Nogara, M. Monti, R. Spinello, S. Santona, R. Lucis

P402

RETROSPECTIVE ANALYSIS OF COMBINED CPB AND HSP70 TYPING APPROACHES TO ASSESS GENETIC VARIABILITY AMONG LEISHMANIA INFANTUM STRAINS ASSOCIATED WITH HUMAN TEGUMENTARY LEISHMANIASIS IN NORTHERN ITALY AND CENTRAL SPAIN

B. Mola, T. Gritti, E. Carrillo, M. Ortalli, V. Gaspari, G. Rugna, T. Lazzarotto, S. Varani

P403

SIEROEPIDEMIOLOGIA DI TOXOCARIASI UMANA IN UNA POPOLAZIONE SELEZIONATA IN ITALIA: UNA PICCOLA REALTÀ DEL PIEMONTE ORIENTALE

C. Di Domenico, G. Faolotto, M.C. Bianchi, M. Tozzini, S. Aliberti, M.G. Pellò, A. D'Alterio, P. Ravanini

P404

L'IMPORTANZA DEL COUNSELING IN UN CASO DI CONTAGIO HCV IN PAZIENTE STRANIERO EMODIALIZZATO

V. Cunsolo, P.A. Petrocelli, E. Colombini, B. Grandi, L. Sardone, M. Nardone, S. Rapi

P405

PERCENTUALI DI POSITIVITA' PER ANTI-HCV CON E SENZA TEST DI CONFERMA NELLO SCREENING REGIONALE

M. De Paschale, S. Rusconi, S. Finazzi, C. Pavia, P. Mirri, N. Covini, L. Vismara, A. Gatti, T. Cerulli, D. Cagnin, C. Basilico, M. Mena, A. Colombo

P406

CLINICAL PERFORMANCE EVALUATION OF STAT-NAT® SN200 CMV, EBV AND BKV KITS FOR POST-TRANSPLANT INFECTION MONITORING

A. Liberatore, A. Bertoldi, M. Tomaiuolo, S. Zonca, I. Merli, S. Battaglia, N. Carriglio, C. Pultrone, L. Gabrielli, T. Lazzarotto

P407

BALANCING NEUTRALIZATION AND TOLERANCE: SPIKE-SPECIFIC ANTIBODIES RESPONSES TO REPEATED COVID-19 MRNA VACCINE BOOSTERS IN SOLID CANCER PATIENTS

C. Piubelli, M. Valerio, D. Zipeto, E. Orlandi, S. Calderer, F. Rizzolo, K. Barbero, E. Vezzelli, N. Giancesini, S. Zamboni, N. Tiberti, S.S. Longoni, M. Verzè, F. Nicolis, F. Gobbi, S. Gori

P408**CELLULAR IMMUNE RESPONSES TO REPEATED SARS-COV-2 MRNA VACCINATION IN PATIENTS WITH SOLID TUMORS STRATIFIED BY VACCINE HUMORAL RESPONSE**

S. Caldrer, M. Valerio, K. Barbero, E. Vezzelli, N. Gianesini, M. Verzè, F. Nicolis, S. Gori, C. Piubelli

P409**MOLECULAR DIAGNOSIS OF EPSTEIN-BARR VIRUS INFECTION: CLINICAL PERFORMANCE OF A HIGH-THROUGHPUT MOLECULAR PLATFORM ON WHOLE BLOOD SAMPLES**

C. Zanaga, P. Bottino, H. Bonelli, V. Repetto, V. Pizzo, R. Farro, C. Furiani, E. Scomparin, C. Leli, L. Ferrara, E. Cornaglia, D. Vay, F. Gotta, A. Rocchetti

P410**POINT-OF-CARE TESTING FOR RESPIRATORY VIRUSES IN A PEDIATRIC EMERGENCY DEPARTMENT SETTING, THE EXPERIENCE OF IRCCS G. GASLINI DURING 2025**

R. Bandettini, M. Stella, E. Rela, I. Schimmenti, T. Bellini, E. Piccotti

P411**INFEZIONE ACUTA DA HEV IN PAZIENTE CON CIRROSIS COMPENSATA E EPATOCARCINOMA: UN CASO DI INSUFFICIENZA EPATICA ACUTE-ON-CHRONIC UNA SFIDA DIAGNOSTICA E PROGNOSTICA NEL PAZIENTE FRAGILE**

F. Basile, A. D'Agostino, R. D'Arrigo, I. Rinaldi, S. Missori, D. Travaglia, G. Conte, R. Soldani, I. Arpino, A. Gallo, R. Oliverio

P412**EVALUATION OF THE "ALTOSTAR®EV & RV & HPEVRT-PCR KIT 1.5 RUO" FOR ENTEROVIRUS AND RHINOVIRUS DETECTION WITHIN A LOCAL SURVEILLANCE WORKFLOW**

R. Feletti, C. Castillette, E. Pomari

P413**DIAGNOSTIC ESCAPE OF DENGUE VIRUS TYPE 1 DUE TO PRIMER-BINDING SITE MUTATIONS: IMPLICATIONS FOR MOLECULAR SURVEILLANCE**

A. Capria, F. Filippini, E. Plicanti, M.A. Manuguerra, M. Cesaretti, V. Corsini, F. Favilli, F. Fantolini, P. Mazzetti, G.A. Moscato, S. Sani, M. Pistello

P414**FROM CONVENTIONAL MOLECULAR DETECTION TO POINT-OF-CARE TESTS (POCT) METHOD IN POST-PANDEMIC COVID-19 SURVEILLANCE**

M.T. Della Rocca, V. Lombardi, A. Durante, V. Panetta, A. Leardi, S. Sgueglia, G. Carfora Lettieri, G. Tucci, T. Laurano, C.M. D'Amato, G. Natale, A. Petruzzello, R. Greco

P415**UTILIZZO DI TEST RAPIDI SU FECI PER LA DIAGNOSI DI ROTAVIRUS E ADENOVIRUS IN CAMPIONI PEDIATRICI**

A. Barbato, M. De Prisco, G. Di Siervi, C. Mauro, C. Russo, S. Marino, R. Iervolino, M.G. Pirofalo, G. Rescigno, P. Pagliano, G. Boccia, G. Franci

P416**OUTBREAK OF WEST NILE VIRUS INFECTION IN CASERTA, CAMPANIA REGION, ITALY**

M.T. Della Rocca, T. Laurano, A. Durante, V. Panetta, A. Leardi, S. Labella, R. Di Virgilio, D. Melone, A.G.R. Zanna, C.M. D'Amato, G. Natale, R. Greco

P417**EVALUATION OF ELITECHGROUP REAL-TIME ASSAYS FOR DETECTION AND QUANTIFICATION OF BLOODBORNE VIRUSES IN COMPLIANCE WITH IVDR**

M.F. Balloni, S. Margio, S. Rapelli, D. Banfi, A. Salahoru, F. Slamic, L. Liofante, F. Gorreta

P418**DEVELOPMENT OF MOLECULAR DIAGNOSTIC TESTS FOR VIRAL MENINGITIS AND ENCEPHALITIS: ANALYTICAL AND CLINICAL PERFORMANCES**

A. Iannello, E. Pellegrino, E. Deva, A. Cotza, C. Bittoto, M. Ferrante, P. Bono, M.L. Murno, G. Stefanuto, S. Costa, F. Gorreta

P419**WEST NILE VIRUS: RETROSPECTIVE INVESTIGATION OF SAMPLES RECEIVED AT THE UOC OF CLINICAL PATHOLOGY OF FROSINONE FROM AUGUST TO OCTOBER 2025**

C. Sias, M.C. Ceschi, J. Nardone, E. Panella, P. Paone, E. Pica, C. Gargiulo

P420**STUDIO PILOTA PER UNO SCREENING MOLECOLARE PER LA RICERCA DEI POLIOVIRUS NELLE ACQUE REFLUE A SUPPORTO DEL PIANO DI MANTENIMENTO DELLO STATO POLIO FREE**

S. Fontana, E. Suffredini, G. Buttinelli, S. Fiore, M. Pataracchia, G. La Rosa, P. Stefanelli

P421**EFFICACIA DEL MODELLO ORGANIZZATIVO PER LO SCREENING DEL CERVICOCARCINOMA BASATO SU TEST HPV HR: ANALISI TRIENNALE DELL'ASL CASERTA**

P. Chiriano, G. Russo Raucchi, I. Ventre, V. Bozzaotra, A. Fascione

P422**RIATTIVAZIONE TISSUTALE DEL CITOMEGALOVIRUS IN UN CASO DI COLITE ULCEROSA REFRAATTARIA AI CORTICOSTEROIDI. DIAGNOSI MEDIANTE QPCR SU FRAMMENTI BIOPTICI**

N. Nuzzolese, L. Russo, C. Missanelli, L. Spinelli, M. Rizzi, E. Vitullo

P423**STANDARD™ M10 ARBOVIRUS PANEL: A MULTIPLEX REAL-TIME RT-PCR ASSAY FOR RAPID ARBOVIRUS DETECTION**

J. Bellesi, F. Bravetti, S. Lucamarini, P. Salvucci, G. Mitillo, L. Marinelli

P424**EPIDEMIOLOGY OF SUSPECTED CENTRAL-NERVOUS-SYSTEM INFECTIONS ACROSS TEN YEARS BY RAPID MULTIPLEX RT-PCR AND COMPARISON WITH SINGLEPLEX RT-PCR METHODS**

P. Bono, F. Girardi, M.L. Murno, M.T. Nasta, D. Boiocchi, A. Teri, A. Grancini, L. Daprai, C. Biassoni, A. Callegaro, C. Alteri

P425**POLMONITE INTERSTIZIALE BILATERALE DA PNEUMOCYSTIS JIROVECII COME PRIMO SEGNO CLINICO DI INFEZIONE DA HIV: CASE REPORT**

G. Pulcrano, A. Navarra, M. Balzaretto, E. Bianchi, F. De Poli, A. Grosini, C. Masia, T. Rosatelli, C. Vignati, M. Arghittu

P426**CMV-RNA AS A NOVEL BIOMARKER FOR ACTIVE VIRAL REPLICATION: INSIGHTS FROM ALLOGENEIC HSCT DURING AND AFTER LETERMIVIR PROPHYLAXIS**

C. Tramontozzi, L. Piermatteo, G. Torre, P. Paba, B. Mariotti, V. Malagnino, L. Campogiani, A. Bertoli, S. D'Anna, I. Grossi, A. Magnapera, G. De Angelis, G. Ciangola, S. Grelli, L. Sarmati, R. Cerretti, A. Venditti, R. Salpini, V. Svicher

P427**SET-UP OF A PANORTHOFILAVIVIRUS REAL-TIME PCR BASED ON A COMBINATION OF TAQMAN PROBES AND SYBR GREEN MELTING CURVE ANALYSIS**

A. Mori, E. Pomari, L. Nicolini, L. Morati, C. Castilletti

P428**SEROPREVALENCE OF HSV IGG1/2 AND IGM1/2 ANTIBODIES: AGE AND CLINICAL CORRELATIONS IN A COHORT FROM ASL BARI**

C. Mazzone, M. D'Avenia, L. Miale, B. Bronzino, F. Mastronicola, A.C. Mastria, E. Adorisio

P429**ALTERATIONS OF THE VAGINAL MICROBIOTA IN RESPONSE TO HPV INFECTION**

A. Sucato, M. Buttà, A.S. Laganà, A. Perino, F. Vitale, D. Pistoia, G. Capra

P430**INFEZIONE DA VIRUS DENGUE: CASO CLINICO**

B. Brugnetti, D.R. Nagel, F. Mallus, L. Varisano, C. Matinato

P431**DIAGNOSTICA MOLECOLARE DEL GENE SPIKE E SEQUENZIAMENTO NGS DELLA VARIANTI OMICRON DI SARS-COV2 NEL PERIODO 2020-2025**

I. Cerbaro, G. Gonzo, R.J. Leali, D. Basile, F. Buffoli, A. Ferraresso, M.T. Padovan, M. Pascarella, S. Mondino

P432**MONITORAGGIO E RIATTIVAZIONE DI HCMV IN PAZIENTI ONCOEMATOLOGICI SOTTOPOSTI A CAR-T CELL THERAPY**

D.E. Compagnino, A. Micozzi, M. Bernassola, D.M. Rodio, M.A. Zingaropoli, G.B. Tassone, E. Coratti, M. Martelli, O. Turriziani, G. Gentile, G. Antonelli

P433**A PRELIMINARY EVALUATION AND CHARACTERISATION OF THE MAIN RESPIRATORY VIRUSES SPREAD TOWARD THE END OF 2025 AT THE UNIVERSITY HOSPITAL CITTÀ DELLA SALUTE E DELLA SCIENZA DI TORINO**

M. Genco, F. Sidoti, E. Zanotto, R. Cuccu, S. Arauco Rivera, F. Longo, G. Piccinini, C. Polizzi, C. Ballocco, S. Varetto, L. Frisicale, S. Mantelli, A. Callipo, E. Piasentin Alessio, F. Ranieri, A. Bondi, A. Curtoni, C. Costa

P434**INFLUENZA VIRUS STAGIONE 2025-2026 AULSS8 BERICA VICENZA**

A. Gottardo, I. Cerbaro, D. Basile, R.J. Leali, F. Cardullo, G. Gonzo, G. La Pietra, S. Rampazzo, A. Zanella, F. Buffoli, G. Danieli, A. Ferraresso, M. Pascarella, S. Mondino

P435**DISTRIBUZIONE DELLA TUBERCOLOSI NELL'ASL CASERTA: UN'ANALISI AGGIORNATA**

V. Federigo, D. Sanfelice, M. Mattioli, G. Soulas, L. Frascogna, N. Pinto

P436**QUANDO GLI ANTICORPI SCOMPAIONO: SIEROREVERSIONE ANTI-HCV E ANTI-HIV E LE SFIDE DELLA DIAGNOSI**

R. Tedeschi, A. Moratto, A. Molaro, E. Ligato, G. Basaglia, O. Schioppa

P437**HUMAN METAPNEUMOVIRUS DETECTION TRENDS ACROSS NINE SEASONS (2016–2025)**

F.M. Liotti, S. Marchetti, S. D'Onghia, C. Rocchetti, M. Volpe, M. Sanguinetti, B. Posteraro, R. Santangelo

P438**ENTEROVIRUS MENINGITIS: VALUE OF MULTI-SITE SAMPLE COLLECTION IN ROUTINE DIAGNOSTICS**

F.M. Liotti, S. Marchetti, S. D'Onghia, S. Galuppi, C. Marturano, M. Sanguinetti, B. Posteraro, R. Santangelo

P439**CORRELAZIONE TRA ANOMALIE CITOLOGICHE CERVICALI E GENOTIPI AD ALTO RISCHIO DI HPV IN PAZIENTI SOTTOPOSTE A SCREENING REGIONALE NELLA PROVINCIA DI LA SPEZIA**

M. Agostini, C. Medici, I. Peroni, C. Massi, D. Intersimone, G. Senesi, L. Boni, R. Tricerri, C. Pretoni, F. Salvatori, M. Vallarino, P. Correrini, P. Mazzetti, M. Pistello

P440**NOVEL PREDICTION MARKERS FOR PREVENTING HUMAN CYTOMEGALOVIRUS (HCMV) REACTIVATION IN HEMATOPOIETIC STEM CELL TRANSPLANT RECIPIENTS (HSCTRS) IN PROPHYLAXIS WITH LETERMОВIR**

I. Cassaniti, D. Mele, M. Malagola, F. Zavaglio, G. Grassia, A. Algarotti, N. Polverelli, P. Chiusolo, T. Lazzarotto, F. Bonifazi, D. Russo, F. Baldanti, D. Lilleri

P441**VALUTAZIONE DELLE PERFORMANCE DEL PANNELLO M10 PER LA RILEVAZIONE DI WEST NILE VIRUS IN CAMPIONI URINARI**

S. Castaldo, V. Pizzo, P. Bottino, E. Scomparin, L. Ferrara, C. Leli, E. Cornaglia, D. Vay, F. Gotta, A. Rocchetti

P442**PREVALENZA DELL'INFEZIONE DA VIRUS DELL'EPATITE B E DISTRIBUZIONE DEI PROFILI SIEROLOGICI IN UNA POPOLAZIONE OSPEDALIERA: ESPERIENZA DEL P.O. MOSCATI DI AVERSA**

L. Frascogna, M. Mattioli, M. Danzi, G. Soulas, V. Federigo, D. Sanfelice, N. Pinto

P443**UL21.5 GENE AS REACTIVATION INDICATOR IN TRANSPLANTED PATIENTS TREATED WITH LETERMОВIR**

S. Iru dal, F. Sidoti, R. Cuccu, S.R. Arauco Rivera, S. Varetto, E. Zanotto, A. Curtoni, C. Costa

P444**IMPACT OF MOLECULAR SYNDROMIC SURVEILLANCE (POCT) ON PEDIATRIC RESPIRATORY INFECTION MANAGEMENT: INFLUENZA A EPIDEMIOLOGY AND ANTIMICROBIAL STEWARDSHIP IMPLICATIONS ACROSS PRIMARY AND SECONDARY CARE**

G. Russo, A.M. Roccazzello, R. Crisci, C.F. Cataldo, P. Vacante, A. Carrà, G. Innocenti, G. Cozzo, G. Buzzoni, C. Maggiore, C. Commendatore, G. Iapichello, C. Rodolico

P445**DIAGNOSTICA SIEROLOGICA DEL CMV IN GRAVIDANZA MEDIANTE AVIDITÀ IGG: STRATIFICAZIONE DEL RISCHIO NELL'ASL TO3**

G. Ricciardelli, G. Amarù, A. Audino, M. Suppo, M. Millesimo, A. Parziale, V. Granero, E. Peyronel, P. Fresi, C. Schiavello, P. Cargnelutti, L. D'Errico, C. Crocillà

P446**CAUTION IN THE USE OF RAPID CHROMATOGRAPHIC IMMUNOASSAYS FOR QUALITATIVE DETECTION OF INFLUENZA B SPECIFIC ANTIGENS: EXPERIENCE FROM THE BAMBINO GESÙ CHILDREN'S HOSPITAL**

L. Coltella, S. Ranno, G. Linardos, V.C. Di Maio, L. Colagrossi, L. Gentile, E. Galeno, M. Carletti, F.P. Rossi, M.A. Barbieri, C.F. Perno, C. Russo

P447**PERFORMANCE AND COMPATIBILITY EVALUATION OF UNIVERSAL BIOMOLECULAR MEDIUM (UBM) FOR MOLECULAR DETECTION OF RESPIRATORY PATHOGENS IN BIOBANKED SAMPLES**

F. Novazzi, R. Pasciuta, A.P. Genoni, G. Zambon, R. Ferrarese, M. Nicasio

P448**DIAGNOSTIC VALUE OF MOLECULAR DIAGNOSTICS FOR MANAGEMENT OF HUMAN ADENOVIRUS (HADVS) INFECTION**

A. Del Viscovo, P. Pedalino, P. De Fazio, A. Di Nuzzo, M.C. Perrone, F. Romeo, G. Violano, M.G. Foti

P449**EVALUATION OF A MOLECULAR SYNDROMIC PANEL FOR INFECTIOUS GENITAL ULCER DIAGNOSIS**

A. Rizzo, L. Cordier, F. Salari, C. Fusetti, S. Giubileo, M. Morosi, S. Lazzarin, A. Giacomelli, D. Mileto, B. Argentero, L. Morelli, M. Longo, A. Capetti, A. Dolci, A. Gori, A. Lombardi, D. Moschese

P450**GENOMIC INSIGHT INTO THE AUTOCHTHONOUS CHIKUNGUNYA VIRUS (CHIKV) OUTBREAK IN THE PROVINCE OF MODENA, EMILIA-ROMAGNA REGION, AUGUST TO OCTOBER 2025**

L. Ruotolo, B. Mola, T. Lazzarotto, G. Rossini

P451**STRUCTURE-ACTIVITY RELATIONSHIP (SAR) AND REPURPOSING OF DEGARELIX PEPTIDES AS ANTIVIRAL AGENTS**

N. Capuano, F. Salzano, I. Cosimato, A. Santoro, M. Buonocore, G. D'Errico, I. De Cristofaro, M. Macis, A. Ricci, A. D'Ursi, G. Franci

P452**HPV GENOTYPE PROFILING BASED ON ROUTINE DIAGNOSTIC DATA FROM THE NUORO LABORATORY**

G. Pira, L. Pilo, M. Coi, L. Canu, V. Marras, G. Sini, M. Cubeddu, M. Fiamma

P453**PATTERN EPIDEMIOLOGICI DELLE INFEZIONI RESPIRATORIE ACUTE IN PAZIENTI PEDIATRICI NEL PERIODO POST COVID NELLA PROVINCIA DI ROVIGO**

G. Abbondanza, A. Astolfi, C. Bergo, M. Boldrin, C. Bolzonella, L. Brigato, F. Demetri, A. Faccioli, G. Favino, P. Gotto, A. Longhi, S. Permunian, E. Piazzi, E. Ronconi, C. Scopelliti, G. Seno, M. Zambon, A. Tessari

P454**OPTIMIZING NASAL S.AUREUS SCREENING: A COMPARATIVE STUDY OF STANDARD™ M10 AND COMPOSITE CULTURAL PLUS XPRT® MRSA/SA SCREENING IN REAL-WORLD PRACTICE**

E. Bixio, Z. Asif, L. Peiretti, C. Scuderì, G. Balletta, F. Corso, F. Baldini, E. Passero, S. Attomanelli, C. Tramutola, V. Oldani, C. Di Natale, F. Meles, E. Casari, V. Cento

P455**DIAGNOSTIC PERFORMANCE OF A NOVEL REAL-TIME MULTIPLEX PCR FOR THE SCREENING OF RESPIRATORY INFECTIONS IN THE EMERGENCY DEPARTMENT**

E. Bixio, C. Daleno, F. Meles, L. Peiretti, E. Casari, V. Cento

P456**TRACING HPV IN BLADDER CANCER PATIENTS: A MULTI-SAMPLE ANALYSIS**

M. Buttà, N. Pavan, A. Sucato, N. Serra, M. Soresi, F.A. Simonato, A. Salzano, D. Cosentino, D. Pistoia, G. Tulone, A. Simonato, G. Capra

P457**FLU IN THE FLOW: REFLUI URBANI PER LA SORVEGLIANZA IN ALCUNE PROVINCE LOMBARDE**

A. Scarazzato, F. Righi, L. Mangeri, E. Galuppini, M. Losio, E. Ammoni, S. Binda, D. Cereda, L. Pellegrinelli, P. Valeria, B. Bertasi

P458**ANALISI DEI RISULTATI OTTENUTI DAI DISPOSITIVI POINT-OF-CARE TESTING (POCT) MULTIPARAMETRICI PER STREPTOCOCCO DI GRUPPO A, SARS-COV-2 E INFLUENZA A/B IN SETTING TERRITORIALI: L'ESPERIENZA DELL'ASST PAPA GIOVANNI XXIII, BERGAMO**

M. Totaro, D. Guarneri, V. Salvetti, G. Napolitano, M. Zatelli, S. Peraboni, M. Arosio

P459**EPIDEMIOLOGICAL, CLINICAL, AND VIROLOGICAL FINDINGS IN 1600 PATIENTS WITH WEST NILE VIRUS INFECTION, NORTHERN ITALY, 2008-2025**

M. Pacenti, S. Vogiatzis, C. Lucca, E. Dal Molin, A. Sinigaglia, A. Giarretta, J. Rampazzo, E. Di Francesco, S. Fascina, F. Gianesello, V. Lisi, S. Satto, S. Simonato, C. Zulian, C. Boldrin, M. Cattai, L. Barzon

P460**CONGENITAL CYTOMEGALOVIRUS IN A SEROPOSITIVE PREGNANT WOMAN: INSIGHTS FROM AN INTEGRATED PRENATAL DIAGNOSTIC APPROACH**

F. Salari, A. Rizzo, M. Longo, D. Mileto, L. Morelli, A. Dolci, A. Lombardi, S. Faiola

P461**CHANGES OF RESPIRATORY VIRAL RATES IN THE LAST TWO YEARS: A RETROSPECTIVE STUDY TOR VERGATA HOSPITAL**

G. Costanza, P. Paba, M. Ciotti, F. Marcuccilli, S. Di Carlo, V. Petrone, G. Torre, M. Fanelli, L. Di Traglia, S. Giannella, S. Grelli

P462**DESCRIZIONE DEL PRIMO CASO STAGIONALE DI ENCEFALITE LETALE CAUSATA DA WEST NILE VIRUS IN CALABRIA**

A. Meliàdò, C. Muzzupappa, C. Papola, G.M. Nicolò, A.M. Oliva, D. Ielo, A. Kunkar, L. Principe

P463**DESCRIZIONE DI UN CASO AUTOCTONO DI ENCEFALITE DA TOSCANA VIRUS IN CALABRIA**

A. Meliàdò, C. Muzzupappa, C. Papola, A.M. Oliva, D. Ielo, R. Freno, F. Romeo, J. Miroddi, M. Brunetto, M.L. Cardillo, S. De Lorenzo, A. Kunkar, G. Venturi, L. Principe

P464**EPIDEMIOLOGICAL DATA OF BACTERIAL AND VIRAL DETECTION IN CEREBROSPINAL FLUID SAMPLES USING TWO RAPID DIAGNOSTIC SYSTEMS IN ADULT COHORT: A RETROSPECTIVE STUDY (2022-2025)**

G. Costanza, P. Paba, M. Ciotti, F. Marcuccilli, V. Petrone, G. Torre, N. Bottalico, P. Alba, G.A. Marcario, V. Camicia, S. Svetoni, M. Fanelli, P. Filati, F. Taddei, N. Essa, I. Zullino, S. Grelli

P465

EPIDEMIOLOGIA DEI VIRUS RESPIRATORI NEL TRIENNIO 2023-2025: L'ESPERIENZA IN ASST BRIANZA

M. Oggioni, D. Oggioni, V. Viaggi, V. Marano, P. Congedo

P466

BURDEN OF HUMAN METAPNEUMOVIRUS INFECTIONS ON HOSPITALIZATIONS IN THE ELDERLY DURING THREE SEASONS FOLLOWING THE COVID-19 PANDEMIC

M. Pizzo, F. Bonura, E. Mandalà, D. Pistoia, G.M. Giammanco, S. De Grazia

P467

INCIDENCE AND PATTERNS OF MARIBAVIR RESISTANCE IN HUMAN CYTOMEGALOVIRUS INFECTIONS IN SOLID ORGAN AND HEMATOPOIETIC STEM CELL TRANSPLANT RECIPIENTS: RESULTS OF AN ITALIAN MULTICENTER SURVEY

E. Iskandar, D. Lillieri, P.A. Grossi, T. Lazzarotto, F. Baldanti

P468

EARLY DIAGNOSIS OF DENGUE FEVER IN AN ITALIAN CHILD FOLLOWING A TELEPHONE CALL BY AN INFECTED TRAVEL COMPANION

G. D'Ambrosio, S. Brusa, M. Pagano, S. Castagnozzi, B. Cirella, M. Fiorenza, R. Adalgisa, F. Passeggio, S. Orso, M. Buonomo, M. Perito, M. Poeta, E. Bruzzese, G. Portella

P469

HUMAN PAPILLOMAVIRUS (HPV) VACCINATION TRENDS IN EUROPE: COVERAGE TRAJECTORIES, SOCIOECONOMIC PREDICTORS, AND DIGITAL EPIDEMIOLOGY INSIGHTS

G. Pavia, G. Di Gennaro, M. Pantanella, F. Licata, N. Marascio, G. Matera, A. Bianco, A. Quirino

P470

RILEVAZIONE DI VIRUS CARDIOTROPI IN BIOPSIE ENDOMIocardICHE: CORRELAZIONE CLINICO-MOLECOLARE

E. Nicolini, A. Nava, E. Ammirati, E. Bonoldi, C. Vismara, D. Fanti

P471

GENETIC EVALUATION OF RSV MODIFICATION IN THE ERA OF NIRSEVIMAB

M.F. Ferrito, V. Fox, V.C. Di Maio, R. Scutari, C. Laureti, L. Colagrossi, G. Linardos, L. Coltella, S. Ranno, V. Fini, C. Russo, C.F. Perno

P472

HIDDEN HCV INFECTION IN OLDER ADULTS: THE ROLE OF REFLEX TESTING IN HOSPITAL-BASED SCREENING

G. D'Ambrosio, S. Brusa, M. Pagano, S. Castagnozzi, B. Cirella, A. Russo, M. Buonomo, M. Orlando, M.R. Cesaro, F. Foglia, C. Zannella, M. Galdiero, G. Portella

P473

PREVALENZA E DISTRIBUZIONE DEI GENOTIPI HPV DA TAMPONE CERVICALE IN UNA COORTE FEMMINILE NON-SCREENING

F. Bracchitta, E. Nicolini, S. Mellere, A. Russo, A. Nava, C. Vismara, D. Fanti

P474

SORVEGLIANZA VIROLOGICA ARBOVIRUS ANNO 2025 NELL'AREA METROPOLITANA DI GENOVA

V. Ricucci, M. Lucente, C. Fracalvieri, G. Garzillo, G. De Rosa, F. Stefanelli, B. Galano, M. Ogliastro, B. Bruzzone

P475**NEUROINVASIVE WEST NILE DISEASE: A CASE REPORT**

D. Pignataro, M. D'Isanto, M. D'Amato, R. Barletta, F. Battista, M. Cipollaro, E. Serretiello, S. Maddaluno

P476**FALSE-POSITIVE HIV-1 RNA DETECTION AFTER CAR-T CELL THERAPY: MULTI-ASSAY COMPARISON HIGHLIGHTS LENTIVIRAL VECTOR CROSS-REACTIVITY**

G. D'Ambrosio, S. Brusa, D. D'Angelo, M. Pagano, S. Castagnozzi, B. Cirella, M. Fiorenza, F. Passeggio, S. Orso, M.R. Cesaro, M. Orlando, R. Della Pepa, A. De Filippis, E. Grimaldi, A. Leone, M. Galdiero, G. Portella

P477**A NEW POINT OF CARE TESTING (POCT) FOR RESPIRATORY PATHOGEN DETECTION: COMPARISON OF THE HYSEN POCT ANALYZER WITH CONVENTIONAL RT-PCR**

V. Ricucci, M. Lucente, C. Fracalvieri, N. Randazzo, B. Galano, M. Ferraris, G. Garzillo, V. Paolozzi, G. Icardi

P478**ASSESSMENT OF HCMV-SPECIFIC T-CELL IMMUNE RESPONSE USING PP65-IGRA IN HEMATOPOIETIC STEM CELL TRANSPLANT RECIPIENTS**

F. Zavaglio, D. Mele, O. Mura, M. Malagola, D. Russo, N. Polverelli, I. Defrancesco, I. Cassaniti, D. Lilleri, F. Baldanti

P479**ASSESSMENT OF TWO MOLECULAR TESTS FOR DETECTING VIRAL INFECTIONS IN LOWER RESPIRATORY SPECIMENS**

G. Sberna, P. Paba, C. Mija, G. Costanza, F. Brillo, S. Grelli, F. Maggi, E. Lalle

P480**WORKFLOW MOLECOLARE INNOVATIVO BASATO SU PMAXX E DDPCR PER DISCRIMINARE L'INFETTIVITÀ DEL VIRUS WEST NILE**

G. Sberna, F. Colavita, C. Mija, F. Brillo, F. Carletti, S. Cammisa, F. Smoquina, F. Maggi

P481**EMERGENCY DEPARTMENT-BASED SURVEILLANCE OF RESPIRATORY VIRUSES: A ONE-YEAR EXPERIENCE AT THE ASST SANTI PAOLO E CARLO, MILAN**

M. Gori, S. Scirè, P. Vella, S. Ciaburri, O. Turri, E. Pariani, F. Mazza, E. Calaresu, D. Campisi, E. Borghi

P482**CIRCOLAZIONE E CARATTERIZZAZIONE GENOMICA DELL'INFLUENZA A NELLA STAGIONE 2025-2026: FOCUS SUL SOTTOCLADE K**

G. Ferrari, A.M.G. Pitrolo, G. Romano, F. Rovida, A. Piralla, F. Baldanti

P483**DETECTION OF MONKEYPOX VIRUS CLADE IB: COMBINING POINT-OF-CARE AND IN-HOUSE REAL-TIME PCR METHODS**

E. Franchin, M. Maniero, E.I. Rigon, A. Turrìs, C. Del Vecchio

P484**OTTIMIZZAZIONE DEL PERCORSO DIAGNOSTICO DEI VIRUS RESPIRATORI IN AMBITO PEDIATRICO: VALUTAZIONE DEL SISTEMA M10 FAST SU TAMPONI ESWAB**

M. Moriondo, M. Vignoli, V. Astorino, E. Ferraro, C. Azzari, F. Nieddu

P485**PORCINE CYTOMEGALOVIRUS (PCMV) FAILS TO REPLICATE IN HUMAN CELL LINES: PRELIMINARY EVIDENCE RELEVANT TO XENOTRANSPLANTATION BIOSAFETY**

A. Ferrari, P. D'Agelo, G. Ferrari, D. Lilleri, F. Baldanti

P486**UTILITA' DEL TEST COMBINATO INFLUENZA A,B E SARS-COV NELLA GESTIONE DEI PAZIENTI AFFERENTI IN PRONTO SOCCORSO CON SINDROME RESPIRATORIA**

S. Brossa, N. Li Vigni, E. Marzanati, M. Spanò, K. Beata, M. Savarese, N. Vulpiani, E. Martin, M.A. Bolzoni, N. Zammataro, A.M. Alfano

P487**VALUTAZIONE DEL DOSAGGIO AUTOMATIZZATO DEL GALATTOMANNANO MEDIANTE TECNOLOGIA CLIA MONOTEST PER LA DIAGNOSI RAPIDA DI ASPERGILLOSI INVASIVA: ESPERIENZA DEL LABORATORIO DI MICROBIOLOGIA E VIROLOGIA DELL'A.O. SAN CAMILLO-FORLANINI DI ROMA**

F. Basile, A. D'Agostino, R. D'Arrigo, S. Missori, G. Conte, D. Travaglia, I. Rinaldi, R. Soldani, I. Arpino, R.M. Oliverio, A. Gallo

P488**IMPACT OF TRANSPORT MEDIA ON MOLECULAR ASSAY PERFORMANCE: A PAIRED, MULTI-PLATFORM COMPARISON OF UBM WITH ROUTINE DIAGNOSTIC TRANSPORT MEDIA**

M. Brandolini, S. Di Costanzo, M. Bonetti, M. Guerra, G. Dirani, S. Zannoli, M. Cricca, V. Sambri

P489**DENGUE SEROPREVALENCE AMONG BLOOD DONORS IN THE LAZIO REGION (ITALY): IS THERE AN ICEBERG BENEATH THE SURFACE?**

M. Spaziante, F. Colavita, I. Mussetto, G. De Carli, L. Rosa, V. Vantaggio, A. Agresta, S. Coen, S. Cammisà, A. D'Abramo, S. Vaglio, S. Iaboni, I. Casorelli, L. Mele, F. Maggi, E. Nicastrì, F. Vairo

P490**PHYLODYNAMICS OF A SARS-COV-2 NOSOCOMIAL OUTBREAK IN EARLY 2021**

F. Cerutti, T. Allice, G. Gregori, M.G. Milia, E. Burdino, V. Ghisetti

P491**VALUTAZIONE DELLE PRESTAZIONI DEL NUOVO MEZZO DI TRASPORTO COPAN UBM NELLA DIAGNOSI MOLECOLARE DELLE INFEZIONI RESPIRATORIE VIRALI**

E. Mandala', C. Bonura, F. Bonura, M. Pizzo, S. Di Costanzo, M. Bonetti, G.M. Giammanco, S. De Grazia

P492**CARATTERIZZAZIONE E TIPIZZAZIONE GENOMICO-MOLECOLARE DEGLI ENTEROVIRUS ISOLATI DA CAMPIONI BIOLOGICI NELLA REGIONE VENETO**

V. Conciatori, A. Stocco, D. Pasqual, I. Bekas, S. Di Sopra, V. Inghlima, S. Fontana, G. Buttinelli, S. Fiore, E. Franchin, I. Castagliuolo, D.V. Claudia

P493**HOW RELIABLE ARE RAPID ANTIGEN TESTS FOR RESPIRATORY VIRUSES?**

V. Ricucci, M. Lucente, C. Fracalvieri, N. Nigro, B. Galano, G. Garzillo, B. Bruzzone

P494**HPV-RELATED ANAL DYSPLASIA IN MEN LIVING WITH HIV: GENOTYPES, VACCINATION AND PROGNOSTIC IMPLICATIONS**

L. Nekrasova, S. Scirè, M. Gori, R. Macchi, S. Ciaburri, P. Vella, V. Costabile, F. Mazza, S. Ferla, G. Marchetti, D. Campisi, C. Tincati, E. Borghi

P495**GENOMIC CHARACTERIZATION AND TRANSMISSION DYNAMICS OF WEST NILE VIRUS DURING THE 2025 LAZIO OUTBREAK**

M. Rueca, C. Gruber, G. De Carli, I. Mussetto, C. Mavian, G. Manna, M.T. Scicluna, G. Chillemi, E. Specchiarello, F. Colavita, F. Smoquina, M.G. Sala, C. De Liberato, A. Siddu, F. Vairo, F. Maggi, F. Carletti

P496**SORVEGLIANZA DELLE ARBOVIROSI. LA NOSTRA ESPERIENZA**

A. Bairo, L.L. Chenal, E. Tolo, V. Anglesio, V. Codemo, A. Courthoud, D. Cuaz, C. Nelva Stellio, V. Nolè, F. Oberto Tarena, P. Spedicato, D. Spina, A. Vuillermoz, C.G. Giacomazzi, P.A. Falcone

P497**INTEGRATED IMMUNO-PROTEOMIC PROFILING OF SEVERE INFECTIONS WITHIN THE SIS-NET MULTICENTER NETWORK**

M. Fanelli, V. Petrone, M. Iannetta, M. Piccari, S. Vendetti, M. Barbaresi, C. Matteucci, N. Cotugno, L. Sarmati, S. Grelli, A. Minutolo

P498**HERV EXPRESSION CORRELATES WITH HIV DNA AND SYSTEMIC AND MUCOSAL IMMUNE ACTIVATION IN VIROLOGICALLY SUPPRESSED PEOPLE LIVING WITH HIV**

V. Petrone, R. Scutari, V. Malagnino, L. Piermatteo, M. Compagno, R. Salpini, M. Giudice, M. Fanelli, E. Teti, M. Iannetta, A. Minutolo, M.M. Santoro, V. Svicher, P. Sinibaldi-Vallebona, M. Andreoni, E. Balestrieri, L. Sarmati, F. Ceccherini-Silberstein, S. Grelli, C. Matteucci

P499**SALIVA MICROBIAL BIOMASS IN RELATION TO RESPIRATORY VIRUS INFECTION IN A COHORT OF HEALTHY ADULTS**

C. Orlandi, L. Marcucci, M. Magnani, A. Casabianca

P500**DIAGNOSIS OF HIV-2 INFECTION: AN EXPERIENCE OF 15 YEARS IN PIEDMONT AREA**

T. Allice, S. Faraoni, G. Gregori, M.G. Milia, F. Cerutti, E. Burdino, A. Bruno, A.A. Albano, L. Trentini, G. Orofino, M. Busso, V. Ghisetti

P501**CLINICAL EVALUATION OF THE ELECSYS HCV DUO ASSAY FOR HEPATITIS C SCREENING: EXPERIENCE IN THE "R. DULBECCO" UNIVERSITY HOSPITAL**

C. Mazzei, R. Palmeri, G. Pavia, F. De Giorgio, M.V. Calabretta, R. Sinopoli, F. Mongiardo, C. Zangari, V. Tancreà, E. Gambardella, G.S. Barreca, C. Peronace, G. Matera, A. Quirino, N. Marascio

P502**MOLECULAR EPIDEMIOLOGY OF SEXUALLY TRANSMITTED INFECTIONS (STIS) IN A TEACHING HOSPITAL: RETROSPECTIVE ANALYSIS THROUGH TARGETED CLINICAL SCREENING**

M.V. Calabretta, S. Megna, F. Marra, E. Giorgio, R. Sinopoli, F. Mongiardo, D. Calautti, G.S. Barreca, C. Peronace, N. Marascio, A. Quirino, G. Matera

P503**REPLICATION-COMPETENT MPOX VIRUS CLADE 2B AND TECOVIRIMAT CONCENTRATIONS IN HUMAN BREAST MILK: A CASE REPORT**

F. Colavita, M. Tempestilli, S. Meschi, C. Pittini, M. Rueca, G. Sberna, F. Carletti, S. Lanini, S. Cammisà, G. Paviotti, M. De Vito, C.E.M. Gruber, M. Cotrufo, E. Cimini, V. Mazzotta, A. Antinori, C. Tascini, F. Maggi, L. Bordi

P504**INFEZIONI NEUROINVASIVE DA VIRUS TOSCANA (TOSV): STUDIO RETROSPETTIVO NELLA PROVINCIA DI LIVORNO (2021-2024)**

L. Lanini, A. Morea, E. Tagliaferri, S. Sani, C. Fornai, P. Isola, C. Laube, A. Cara, M. Pistello, E. Stenner

P505**CONTROLLI DI QUALITÀ DI TERZA PARTE: LA PRECISIONE IN SIEROLOGIA INFETTIVOLOGICA**

A.T. Ferrara, L. Romeo, M. Gramuglia, L. Falcone, D. Fanti, C. Vismara

P506**CDPCR PER L'IDENTIFICAZIONE E GENOTIPIZZAZIONE DI B19V**

E. Diani, C. Caloi, M. Compri, R. Fonnesu, A. Peretti, A. Palmisano, R. Cecchetto, V. Lotti, A. Lagni, E. Tonon, D. Gibellini

P507**INFEZIONE DA MPOX VIRUS CLADE 1B: PRIMO CASO DOCUMENTATO A TORINO**

F. Cerutti, T. Allice, G. Gregori, M.G. Milia, E. Burdino, M. Cazzadore, A.M. Pilone, M. Tutone, A. Lucchini, V. Ghisetti

P508**UTILIZZO DELL'AUTO-PRELIEVO VAGINALE PER IL MONITORAGGIO DELL'INFEZIONE DA HPV IN DONNE TRATTATE PER LESIONE CERVICALE**

M. Martinelli, R.C. Njoku, M.L. Di Meo, G. Mannarà, F. Perdoni, C. Lumia, S. Fumagalli, A. Nespoli, R. Fruscio, C.E. Cocuzza

P509**CIRCOLAZIONE DEI VIRUS RESPIRATORI: ESPERIENZA DELL'AZIENDA OSPEDALIERA UNIVERSITARIA "LUIGI VANVITELLI", REGIONE CAMPANIA**

B.M. Nastri, C. Zannella, A. Chianese, R. Giugliano, L. Di Clemente, F. Perna, M. Balzano, A. De Filippis, G. Donnarumma, M. Galdiero

P510**REAL-WORLD IMPACT OF RESPIRATORY SYNCYTIAL VIRUS PROPYLAXIS ON VIRAL CIRCULATION AND INFANT BRONCHIOLITIS AETIOLOGY**

V.C. Di Maio, R. Scutari, S. Ranno, V. Cortazzo, M. Boza Del Carmen Pereyra, L. Coltella, L. Colagrossi, C. Laureti, G. Linardos, B. Lucignano, L. Gentile, M. Onori, M. Pisani, S. Cristaldi, A. Villani, C. Russo, P. Bernaschi, C.F. Perno

P511**VIRUS-DRIVEN IMMUNOMODULATORY DIFFERENCES IN CHOLANGIOCARCINOMA: IMPACT OF HBV AND HCV ON THE TUMOR MICROENVIRONMENT**

A. Di Mauro, A. Belli, L. Altucci, M. Conte, G. Ferrara, I. D' Arbitrio, C. Zannella, E. Finamore, A. De Filippis, M. Galdiero

P512**HEPATITIS D VIRUS INFECTION IN A PATIENT WITH A RELATED CHRONIC LIVER DISEASE: A CASE REPORT OF HDV SUPERINFECTION**

P. Pedalino, A. Del Viscovo, P. De Fazio, A. Di Nuzzo, M.C. Perrone, F. Romeo, G. Violano, P. Sorrentino, M.G. Foti

P513**SCREENING REGIONALE PER HCV: RISULTATI E PERFORMANCE DIAGNOSTICA DI UN'ESPERIENZA MULTICENTRICA**

S. Vituliano, G. Germinario, I. Bon, G. Roncarati, T. Lazzarotto, S. Galli

P514**HHV-8 NEL SETTING TRAPIANTOLOGICO: ESPERIENZA DELLA REGIONE EMILIA-ROMAGNA**

F. Lanna, E. Petrisli, S. Venturoli, A. Liberatore, A. Balboni, C.M. Bonazzetti, M. Giannella, L. Gabrielli, T. Lazzarotto

P515**ENTERIC PATHOGENS CAUSING ACUTE GASTROENTERITIS AMONG HOSPITALIZED CHILDREN: THE DOMINANT IMPACT OF ROTAVIRUS**

C. Russo, G. Linardos, L. Coltella, S. Ranno, L. Gentile, V.C. Di Maio, L. Colagrossi, E. Galeno, S. Landi, K. Yu La Rosa, A.M.C. Musolino, C.F. Perno

P516**RUOLO DELLA METILAZIONE NELLA GESTIONE DI PAZIENTI CON HPV HIGH RISK**

M.M.L. Petruzzella, C.I. Palermo, M.T. Bruno, A. Pagano, M. Calvo, L. Trovato, G. Scalia

P517**SORVEGLIANZA VIROLOGICA DELLE INFEZIONI TRASMESSE DA ZANZARE DEL GENERE Aedes IN LOMBARDIA NELL'ANNO 2025**

A.M.G. Pitrolo, G. Ferrari, G. Romano, I. Cassaniti, D. Lillieri, S. Paolucci, A. Cerri, A. Ferrari, A. Piralla, F. Baldanti, F. Rovida

P518**CMV E GRAVIDANZA: UN MODELLO DI GESTIONE MULTIDISCIPLINARE DELL' A.O. ANNUNZIATA DI COSENZA**

M. Bonofiglio, G. Giannico, M. Garofalo, A. Contaldo, R. Tenuta, A. Giandomenico, T. Campagna, G. Dodaro, F. Greco

P519**AUTOMATION OF A MOLECULAR ASSAY FOR PHLEBOVIRUSES: COMPARISON BETWEEN MANUAL AND AUTOMATED WORKFLOWS**

F. Carletti, E. Specchiarello, V. Ferraioli, L. Aleo, L. Federici, F. Maggi, M.B. Valli

P520**RIATTIVAZIONE DA HHV-6 E HHV-6 ENDOGENO NEI PAZIENTI IMMUNOCOMPROMESSI**

A. Balboni, A. Liberatore, M. Tomaiuolo, F. Lanna, F. Baiesi Pillastrini, F. D'Adamo, G. Piccirilli, L. Gabrielli, T. Lazzarotto

P521**ESITI CLINICI E CARICO VIRALE NEL LIQUIDO CEREBROSPINALE NEI PAZIENTI CON MENINGITE ED ENCEFALITE VIRALE**

A. Balboni, M. Tomaiuolo, A. Liberatore, F. Lanna, S. Michelini, G. Virgili, L. Manzoli, L. Gabrielli, T. Lazzarotto

P522**SORVEGLIANZA DEI VIRUS RESPIRATORI NELLE ACQUE REFLUE IN LOMBARDIA: ANALISI COMPARATIVA TRA STAGIONI INVERNALI 2024-2025 E 2025-2026**

G. Mannarà, M. Martinelli, R.C. Njoku, F. Perdoni, S. Villa, E. Ammoni, D. Cereda, S. Frugoni, R. Musumeci, C.E. Cocuzza

P523**CIRCOLAZIONE DEI VIRUS RESPIRATORI NELLA POPOLAZIONE PEDIATRICA CON ETÀ INFERIORE AI 5 ANNI E MANIFESTAZIONI CLINICHE PATOGENO-RELATE**

C.M. Crovara Pesce, M. Franceschiello, F. Lanna, E.C. Borgatti, S. Venturoli, E. Petrisli, L. Gabrielli, G. Piccirilli, T. Lazzarotto

P524**IMPATTO DELLA PROFILASSI CON ANTICORPO MONOCLONALE NIRSEVIMAB SULL'ANDAMENTO EPIDEMIOLOGICO DELL'INFEZIONE DA VIRUS RESPIRATORIO SINCIZIALE**

M. Franceschiello, E.C. Borgatti, C.M. Crovara Pesce, F. Lanna, F. De Dominicis, D. Resi, S. Venturoli, E. Petrisli, L. Gabrielli, G. Piccirilli, T. Lazzarotto

P525**VALUTAZIONE DELLA RISPOSTA CELLULO MEDIATA CMV SPECIFICA NEI TRAPIANTATI DI CELLULE STAMINALI EMOPOIETICHE DOPO I 100 GIORNI DI PROFILASSI CON LETERMIVIR**

E.C. Borgatti, F. Lanna, M. Franceschiello, M. Tomaiuolo, F. Bonifazi, L. Gabrielli, G. Piccirilli, T. Lazzarotto

P526**EPIDEMIOLOGIA DELL'INFEZIONE DA PARVOVIRUS B19 IN GRAVIDANZA NELL'AREA METROPOLITANA DI BOLOGNA DAL 2012 AL 2024: CONSEGUENZE DELLA TRASMISSIONE MATERNO FETALE**

A. Bertoldi, S. Venturoli, E. Manaresi, L. Sinagra, F. Baiesi Pilastrini, G. Simonazzi, L. Gabrielli, G. Gallinella

P527**TORQUE TENO VIRUS LEVELS DURING VIRAL RESPIRATORY INFECTIONS: THE INTERPLAY WITH IMMUNE DYSREGULATION AND COAGULOPATHY BIOMARKERS**

R. Ferrarese, P.G. Spezia, S. Boutahar, A.P. Genoni, G. Arcari, G. Zambon, M. Dolci, G. Sberna, S. Delbue, N. Mancini, F. Maggi, L. Signorini, F. Novazzi

P528**PRIMO CASO ITALIANO DEL 2025 DA MALATTIA NEUROINVASIVA LETALE DA VIRUS WEST NILE (MARZO 2025)**

G. Faolotto, C. Pasqualini, A. Palumbo, M.G. Pellò, P. Macaluso, C. Di Domenico, C. Smirne, A. Rossi, S. Sturiale, E. Moia, S. Rametta, G. Venturi, A. Amendola, O. Bargiacchi, M. Sciarra, P. Ravanini

P529**SARS-COV-2 INFECTION ASSOCIATED WITH HHV-6A REACTIVATION AND AN INHIBITORY KIR2DL2/HLA-C1 IMMUNOGENETIC PROFILE**

S. Rizzo, M. Ferraresi, G. Strazzabosco, M. Baroni, J.M. Sanz, A. Passaro, D. Bortolotti, R. Rizzo, G. Schiuma

P530**ROLE OF HLA-G Δ A1 ON NK CELL ACTIVITY DURING SARS-COV-2 INFECTION**

S. Beltrami, G. Schiuma, D. Tronik-Le Roux, S. Rizzo, M. Ferraresi, G. Pezzi, V. Gentili, D. Bortolotti, M. Daouya, R. Rizzo, E.D. Carosella

P531**INVASIVE MYCOSES IN SEVERELY NON-HIV IMMUNOCOMPROMISED PATIENTS**

A. Mastroianni, S. Di Cesare, M. Cricca, V. Sambri, V. Vangeli, G. Guadagnino, F. Greco, S. Dodaro, L. Berardelli, L. Chidichimo, S. Greco

P532**COMBINED INTRAVENOUS AND INTRATHECAL TIGECYCLINE TO PATIENTS WITH VENTRICULITIS**

A. Mastroianni, V. Vangeli, G. Guadagnino, L. Chidichimo, F. Greco, L. Berardelli, S. Greco

P533

FIVE-YEAR EXPERIENCE WITH CEFIDEROCOL FOR MULTIDRUG-RESISTANT ACINETOBACTER BAUMANNII: PERSISTENT CLINICAL DILEMMA

A. Guadagnino, V. Vangeli, S. Greco, L. Berardelli, L. Chidichimo, F. Greco, A. Mastroianni

P534

TIGECYCLINE AS SALVAGE-THERAPY FOR RICKETTSIA CONORI NEUROINVASIVE INFECTION

S. Greco, V. Vangeli, G. Guadagnino, F. Greco, L. Berardelli, L. Chidichimo, A. Mastroianni

P535

ANALISI RETROSPETTIVA SULL'USO DI CEFIDEROCOL NELLE INFEZIONI DEL TORRENTE CIRCOLATORIO IN PAZIENTI IMMUNOCOMPROMESSI

A. Mastroianni, G. Guadagnino, V. Vangeli, L. Chidichimo, L. Berardelli, F. Greco, S. Greco

P536

RAPID MOLECULAR DETECTION OF CHIKUNGUNYA VIRUS (CHIKV) RNA: PERFORMANCE EVALUATION OF THE STANDARD-TM M10 ARBOVIRUS PANEL ASSAY

G. Rossini, C. Vocale, L. Gabrielli, S. Galli, I. Bon, E. Petrisli, G. Piccirilli, S. Venturoli, G. Roncarati, G. Gallinella, A. Bertoldi, T. Lazzarotto

Ringraziamenti





eurobio did



HOLOGIC

illumina®



meridian BIOSCIENCE
LIFE DISCOVERED. LIFE DIAGNOSED.



Q-LINEA 



 QuidelOrtho™

RANDOX



SENTINEL
DIAGNOSTICS





associazione
microbiologi
clinici italiani

Ente del Terzo Settore

54°
CONGRESSO
NAZIONALE
AMCLI

Palaeongressi di Rimini
12-15 marzo 2027

keep on Rare

Ogni giorno Takeda
si impegna per dare ai pazienti
le risposte che aspettano,
anche le più rare.

**Per questo continuiamo
a esploRare.**



quickMIC®

Ultra-rapid phenotypic AST

L'unico sistema per AST Fenotipico ultra-rapido (2-4h)

- ✓ **Ultra-rapido**
Indicazioni all'uso degli
antibiotici in tempi record
- ✓ **Massima precisione**
Risultati definitivi e precisi
utilizzabili clinicamente
- ✓ **Minimo ingombro**
Sistema modulare configurabile
in base alle proprie necessità



The QuickMIC system and its Gram-negative panel are CE marked and commercially available in Europe. QuickMIC is classified as a Breakthrough Device by the U.S. Food and Drug Administration and available for Investigational Use Only in the U.S., but not 510(k) cleared.



ada 25
L'ORIGINE DI NUOVE SCELTE

adaweb.it

 gradientech