



associazione  
microbiologi  
clinici italiani

Ente del Terzo Settore

25-28 MARZO 2025  
PALACONGRESSI RIMINI



# 52° CONGRESSO NAZIONALE AMCLI

[CONGRESSO.AMCLI.COM](http://CONGRESSO.AMCLI.COM)

Con il patrocinio di

MINISTERO  
DELLA SALUTE

Regione Emilia-Romagna



Comune di Rimini



ALMA MATER STUDIORUM  
UNIVERSITÀ DI BOLOGNA  
DIPARTIMENTO  
DI SCIENZE MEDICHE  
E CHIRURGICHE



CONFINDUSTRIA  
Dispositivi Medici



ANIPIO  
SOCIETÀ SCIENTIFICA NAZIONALE  
DEL MICELI MEDICO



FISMELAB  
FEDERAZIONE DELLE SOCIETÀ SCIENTIFICHE BRUCHE  
NEL SETTORE DEGLI ABBONDI DI SECCATO



GITMO

SCCA  
Italian Society for  
Cytometric Cell Analysis



SIBioC  
Medicina di Laboratorio



SIMaST



SIMIT  
Società Italiana  
di Malattie Infettive  
e Tropicali

SIMPIOS



## Attività Societarie

26  
marzo

### 14:00-15:00 Sala del Ponte

Riunione Comitato di Studio per la Micologia (CoSM)

*Dr. G. Lombardi*

### 14:00-15:00 Sala del Porto

Riunione Gruppo di Lavoro Infezioni nella Trasmissione Verticale (GLITRAVE)

*Dr.ssa L. Gabrielli*

### 15:00-16:00 Sala del Ponte

Riunione Gruppo di Lavoro per lo Studio delle Infezioni nelle Residenze Sanitarie Assistite e Strutture Territoriali Assimilabili (GLISTER)

*Prof.ssa R. Migliavacca*

### 15:00-16:00 Sala del Porto

Riunione Gruppo di lavoro Artificial Intelligence (AI) – Machine Learning in microbiologia (GLAIMaL)

*Dr. R. Lucis*

### 16:00-18:00 Sala del Ponte

Riunione Gruppo di Lavoro Micobatteri (GLAMIC)

*Dr.ssa D. Cirillo*

### 16:00-17:00 Sala del Porto

Riunione Gruppo di Lavoro per le Infezioni Correlate all'Assistenza e dei Dispositivi Implantabili (GLICADI)

*Dr. G. Basaglia*

### 17:00-18:00 Sala del Porto

Riunione congiunta Comitato di Studio per gli Antimicrobici (COSA) – Gruppo di Lavoro Aggiornamento dei Criteri di standardizzazione dell'Antibiogramma (GLACSA)

*Prof.ssa T. Spanu*

*Dr.ssa G. Brigante*

### 18:15-19:00 Sala Castello

**ASSEMBLEA DEI SOCI e VOTAZIONI**

27  
marzo

### 13:00-14:00 Sala del Ponte

Riunione Gruppo di Lavoro sulle Infezioni Virali Emergenti (GLIVE)

*Dr.ssa C. Castilletti*

### 14:00-15:00 Sala del Ponte

Riunione Gruppo di Lavoro Multidisciplinare Microbiologia di Frontiera (GLAMIF)

*Dr. L. Principe*

### 14:00-15:00 Sala del Porto

Riunione Gruppo di Lavoro sulle Infezioni Virali Respiratorie (SEVERE E NON) (GLIViRe)

*Dr. A. Piralla*

### 16:00-17:00 Sala del Ponte

Riunione Gruppo di Lavoro Microbiologia Forense (GLaMiFo)

*Dr.ssa M. Arghittu*

### 16:00-17:00 Sala del Porto

Riunione Gruppo di Lavoro Qualità ed Accredimento (GLaQA)

*Dr.ssa P. Innocenti*

### 17:00-18:00 Sala del Ponte

Riunione Comitato di Studio per la Parassitologia (COSP)

*Dr. A. Raglio*

## Attività Societarie

### VOTAZIONI E NOMINE Consiglio Direttivo e Collegio dei Probiviri

#### ELEZIONI 2025

Ricordiamo a tutti i Soci che durante l'Assemblea dei Soci Ordinaria che si terrà a Rimini, Mercoledì 26 Marzo 2025 dalle ore 18:15 alle ore 19:00 si terranno le elezioni del Consiglio Direttivo e Collegio dei Probiviri.

#### COME SI VOTA

Ciascun socio riceverà 2 Schede:

- **per il Consiglio Direttivo:** Ogni Socio ordinario può esprimere un massimo di 5 (cinque) preferenze per la propria categoria professionale (medici ospedalieri, universitari, biologi). Ogni Socio Tecnico Sanitario di Laboratorio Biomedico può esprimere 2 (due) preferenze per la propria categoria professionale.
- **per il Collegio dei Probiviri:** Ciascun socio può esprimere fino ad un massimo di 4 VOTI, con una sola preferenza per categoria professionale.

#### CHI PUÒ VOTARE

Ricordiamo a tutti i Soci che, secondo quanto stabilito dallo Statuto e dal Regolamento, hanno diritto di voto (elettorato attivo) tutti i Soci (Ordinari e Tecnici Sanitari di Laboratorio Biomedico), in regola con il versamento della quota sociale dell'anno 2025 e che abbiano maturato 300 giorni di associazione (il candidato accettato diviene socio con il pagamento della quota annuale di associazione), cioè a partire dal 30/5/2024.

**Si ricorda che per poter votare è necessario aver rinnovato la QUOTA ASSOCIATIVA 2025 ENTRO DOMENICA 23 MARZO 2025.**

**Per votare è necessario ritirare il CERTIFICATO ELETTORALE.**

**Martedì 25/3/2025** 14:00 - 18:00  
Ritiro CERTIFICATO ELETTORALE - Seg. AMCLI



**Mercoledì 26/3/2025** 9:00 - 19:00  
Ritiro CERTIFICATO ELETTORALE - Seg. AMCLI



**Mercoledì 26/3/2025** 18:15 - 19:00  
ASSEMBLEA E VOTAZIONI - Sala del Castello



**Giovedì 27/3/2025** 9:00 - 14:00  
VOTAZIONI Seg. AMCLI



**Venerdì 28/3/2025**  
NON SI VOTA



I soci possono farsi rappresentare con delega scritta, disponibile sul sito [www.amcli.it](http://www.amcli.it). Ogni socio non potrà avere più di due deleghe scritte (art. 4 del Regolamento). Sia il socio delegato che il delegante dovranno essere in regola con la quota 2025.

# Comitati

## **PRESIDENTE DEL CONGRESSO**

CLERICI Pierangelo *(Presidente AMCLI)*

## **COMITATO ORGANIZZATORE**

LO CASCIO Giuliana *(Del. Regionale Emilia-Romagna)*

FISCARELLI Ersilia *(Direttore Comitato Editoriale)*

GIRALDI Cristina *(Coordinatore Percorsi Diagnostici)*

## **COMITATO SCIENTIFICO**

AMBRETTI Simone

BALDANTI Fausto

CAMAGGI Anna

CATANIA Maria Rosaria

CAVALLO Rossana

CLERICI Pierangelo *(Presidente)*

CORBO Nicoletta

FARINA Claudio *(Segretario Nazionale)*

FAZII Paolo

FLAMMINIO Gigliola *(Tesoriere)*

FONTANA Carla

LAZZAROTTO Tiziana *(Direttore Scientifico)*

MAGLIANO Enrico

PAGANI Elisabetta

ROSSOLINI Gian Maria *(Vice Presidente)*

SANGUINETTI Maurizio

SCARPARO Claudio

STEFANELLI Paola

TENUTA Robert

# Relatori e Moderatori

Abrignani Sergio, Milano

Alborali Giovanni Loris, Brescia

Altieri Anna, Roma

Ambretti Simone, Bologna

Andreoni Stefano, Novara

Antonelli Alberto, Firenze

Antonelli Guido, Roma

Angehen Andrea, Negrar (VR)

Arena Fabio, Foggia

Arghittu Milena, Vizzolo Predabissi (MI)

Baggio Silvia, Bolzano

Baiesi Pillastrini Federico, Bologna

Baldanti Fausto, Pavia

Barzon Luisa, Padova

Basaglia Giancarlo, Pordenone

Bello Luca, Torino

Beltrame Bianca, Brescia

Bernaschi Paola, Roma

Bernieri Francesco, Milano

Bianconi Irene, Bolzano

Blasi Elisabetta, Modena

Boatti Lara, Alessandria

Bonfanti Paolo, Monza

Bortolami Alessio, Legnaro (PD)

Bragantini Damiano, P. del Garda (VR)

Brigante Gioconda, Gallarate (VA)

Caccuri Francesca, Brescia

Calistri Paolo, Pescara

Callegaro Anna Paola, Milano

Camaggi Anna, Novara

Cambieri Patrizia, Pavia

Camilli Romina, Roma

Campanile Floriana, Catania

Capobianchi Maria Rosaria, Roma

Cappelletti Marco, Milano

Carcione Davide, Gallarate (VA)

Cariani Lisa, Milano

Caruso Arnaldo, Brescia

Castilletti Concetta, Negrar (VR)

Catania Maria Rosaria, Napoli

Cattaneo Dario, Milano

Cavallo Rossana, Torino

Cereda Danilo, Milano

Chiaravalloti Maria Teresa, Rende (CS)

Cirillo Daniela Maria, Milano

Clerici Pierangelo, Milano

Colavita Francesca, Roma

Comar Manola, Trieste

Coppola Maria Grazia, Napoli

Coppola Nicola, Napoli

Corbo Nicoletta, Lecco

Cortazzo Venere, Roma

Cristini Francesco, Bologna

Cristino Sandra, Bologna

Crotti Daniele, Perugia

Cuccaro Patrizia, Roma

Cusi Maria Grazia, Siena

Dacco Valeria, Milano

Dal Monte Paola, Bologna

De Angelis Giulia, Roma

De Col Anna, Treviso

De Seta Francesco, Trieste

Dell'Erba Alessandro, Bari

Della Seta Daniel, Roma

Delogu Giovanni, Roma

Dentali Francesco, Varese

Dirani Giorgio, Bertinoro (FC)

Di Bella Stefano, Trieste

Di Martino Tiziana, Uppsala (Svezia)

Di Pilato Vincenzo, Genova

Drago Lorenzo, Milano

D'Aleo Francesco, Reggio Calabria

D'Alessio Silvio, Teramo

D'Alterio Nicola, Teramo

D'Ancona Fortunato Paolo, Roma

Facchinetti Fabio, Modena

Farina Claudio, Bergamo

Fazii Paolo, Pescara

Ferrarese Maurizio, Milano  
Ferraro Federica, Roma  
Fiori Barbara, Roma  
Fiscarelli Ersilia, Roma  
Flamminio Gigliola, Brescia  
Foglietta Gianluca, Roma  
Folli Federica, Bolzano  
Fontana Carla, Roma  
Foschi Claudio, Bologna  
Franceschetti Lorenzo, Milano  
Gabrielli Liliana, Bologna  
Galli Massimo, Milano  
Gallinella Giorgio, Bologna  
Gargiulo Raffaele, Modena  
Ghodousi Arash, Milano  
Giammanco Giovanni, Palermo  
Giani Tommaso, Firenze  
Giraldi Cristina, Cosenza  
Girardis Massimo, Modena  
Girelli Daniela, Milano  
Giusti Massimo, Torino  
Gobbi Federico, Brescia  
Goletti Delia, Roma  
Gona Floriana, Milano  
Greco Rita, Caserta  
Grossi Alessandra A., Varese  
Grossi Paolo A., Varese  
Ialonardi Magda, Bologna  
Innocenti Patrizia, Bolzano  
Kustermann Alessandra, Milano  
Lazzarotto Tiziana, Bologna  
Leardini Davide, Bologna  
Licari Amelia, Pavia  
Liotti Flora Marzia, Roma  
Lo Cascio Giuliana, Piacenza  
Lombardi Gianluigi, Milano  
Lombardo Donatella, Bologna  
Lopizzo Teresa, Potenza  
Lorenzin Giovanni, Trento  
Lorusso Alessio, Teramo  
Lorè Nicola Ivan, Milano  
Luzzaro Francesco, Varese  
Maggi Fabrizio, Roma

Magliano Enrico, Milano  
Malagola Michele, Brescia  
Mancini Nicasio, Varese  
Mangani Francesca, Firenze  
Manti Sara, Messina  
Marangoni Antonella, Bologna  
Maraolo Alberto Enrico, Napoli  
Matteelli Alberto, Brescia  
Mauro Maria Vittoria, Cosenza  
Mazzone Antonino, Legnano (MI)  
Mencacci Antonella, Perugia  
Menchinelli Giulia, Roma  
Meroni Valeria, Pavia  
Micheli Valeria, Milano  
Migliavacca Roberta, Pavia  
Mileto Davide, Milano  
Minchella Pasquale, Catanzaro  
Monaco Monica, Roma  
Monari Francesca, Modena  
Naldi Ilaria, Imola (BO)  
Ortalli Margherita, Bologna  
Pagani Elisabetta, Bolzano  
Pagani Leonardo, Bolzano  
Pariani Elena, Milano  
Parruti Giustino, Pescara  
Pascucci Ilaria, Pesaro  
Pati Ilaria, Roma  
Pedrazzoli Paolo, Pavia  
Pelagatti Lorenzo, Firenze  
Perno Carlo Federico, Roma  
Peronace Cinzia, Catanzaro  
Petruccio Luciana, Napoli  
Piana Federica, Cuneo  
Placanica Paola Maria, Roma  
Portella Giuseppe, Napoli  
Prestipino Filippo, Potenza  
Principe Luigi, Reggio Calabria  
Putignani Lorenza, Roma  
Puzelli Simona, Roma  
Quaranta Gianluca, Roma  
Raglio Annibale, Bergamo  
Rappuoli Rino, Siena  
Rassu Mario, Vicenza

Rezza Giovanni, Milano  
Rindi Laura, Pisa  
Rocchetti Andrea, Alessandria  
Rossini Giada, Bologna  
Rossolini Gian Maria, Firenze  
Rovida Francesca, Pavia  
Sambri Vittorio, Pievesestina (FC)  
Sanguinetti Maurizio, Roma  
Sarti Mario, Modena  
Scarparo Claudio, Trento  
Sebastiani Alfredo, Roma  
Spanu Teresa, Roma  
Stefanelli Paola, Roma  
Suligo Barbara, Roma  
Tascini Carlo, Udine  
Tassis Beatrice, Milano  
Tenuta Robert, Cosenza  
Terregino Calogero, Legnano (PD)  
Testoni Francesca, Bologna  
Torelli Riccardo, Roma  
Torri Stefania, Milano  
Tortoli Enrico, Firenze  
Troiano Giuseppe, Foggia  
Trovato Laura, Catania  
Vacca Paola, Roma  
Vaccari Gabriele, Roma  
Vanni Simone, Firenze  
Venturelli Claudia, Modena  
Venturi Giulietta, Roma  
Verzeletti Andrea, Brescia  
Viaggi Bruno, Firenze  
Viale Pierluigi, Bologna  
Vismara Chiara, Milano  
Zavattoni Maurizio, Pavia  
Zelinotti Matteo, Roma

## Timetable 25 Marzo

Sala del Ponte	Sala del Castello	Sala dell'Arengo	Sala dell'Arco
14.00 - 17.30	14.00 - 18.00	14.00 - 17.00	14.00 - 18.00
<b>CORSO A</b> Micobatteri non tubercolari: quali novità? GLAMIC	<b>CORSO B</b> Criticità dei saggi di sensibilità (vecchi e nuovi antimicrobici) e modalità di refertazione dei test molecolari e fenotipici COSA-GLACSA	<b>CORSO C</b> Gli <i>zoonotic spillover</i> dall'antichità ai giorni nostri GLAZOO	<b>CORSO D</b> Endocardite: nuove linee guida, approcci diagnostici e gestione del paziente GLIPAC
18.30			
<b>Sala dell'Anfiteatro</b> CERIMONIA INAUGURALE E CENA SOCIALE			

## Timetable 26 Marzo

Sala dell'Anfiteatro	Sala del Castello	Sala dell'Arengo	Sala dell'Arco	Sala del Ponte
08.45 - 10.45				
<b>Sessione 1</b> Infezioni emergenti nel neonato, nel bambino e adulto/anziano: ruolo della microbiologia clinica e il futuro della prevenzione AMCLI-ISS-MS	<b>Sessione 3</b> La resistenza agli antibiotici: una complicità delle infezioni sul territorio COSA-GLACSA	<b>Sessione 5</b> Le parassitosi umane con diagnosi parassitologica complessa COSP	<b>Sessione 7</b> Aspetti tradizionali e innovativi per la costruzione del percorso diagnostico delle IST GLIST	<b>Sessione 9</b> Infezioni Correlate all'Assistenza (ICA) nel 2025: situazione, sfide, risposte GLICADI
11.00 - 13.00				
<b>Sessione 2</b> <i>Enterobacteriales minori</i> : dal fenotipo al meccanismo molecolare di resistenza alle possibilità terapeutiche COSA-GLACSA	<b>Sessione 4</b> L'antibiotico resistenza ai confini: la gestione dell'appropriatezza nel territorio e nelle RSA GLISTER	<b>Sessione 6</b> Caratterizzazione (microbiologica) di patogeni di importazione in soggetti vulnerabili GLAMIF	<b>Sessione 8</b> Biomarcatori nella diagnostica micologica: presente e futuro COSM	<b>Sessione 10</b> Dall' <i>Infection Control</i> all' <i>Infection Intelligence</i> : Infezioni Correlate all'Assistenza (ICA): gestione sul campo
13.30 - 14.30				
DISCUSSIONE E-POSTER				
14.45 - 16.15				
WORKSHOP DIASORIN	WORKSHOP ROCHE	WORKSHOP Q-LINEA		
16.30 - 18.00				
	WORKSHOP ALPHA IVD/ ANATOLIA GENEWORKS	WORKSHOP CLONIT		
18.15 - 19.00				
<b>Sala del Castello</b> ASSEMBLEA DEI SOCI e VOTAZIONI				

## Timetable 27 Marzo

Sala dell'Anfiteatro	Sala del Castello	Sala dell'Arengo	Sala dell'Arco	Sala del Ponte
08.45 - 10.45				
<b>Sessione 11</b> Microbiologia e Vaccini AMCLI-AIOM	<b>Sessione 13</b> Enterococchi e Stafilococchi: dal fenotipo al meccanismo molecolare di resistenza alle possibilità terapeutiche COSA-GLACSA	<b>Sessione 15</b> Infezioni e mortalità perinatale GLITRAVE-GLIPRE	<b>Sessione 17</b> Percorso Diagnostico - Procedure e flussi analitici per il trapianto di microbiota fecale (FMT) nel laboratorio di Microbiologia GLAM	<b>Sessione 19</b> Sessione congiunta AMCLI e SIV-ISV Le nuove frontiere del sequenziamento dei virus a DNA e RNA
11.00 - 13.00				
<b>Sessione 12</b> Sessione congiunta AMCLI - GITMO - SITO Sicurezza, controllo e terapia delle infezioni nel paziente trapiantato GLAIT	<b>Sessione 14</b> Infezioni delle basse vie aeree: focus sulle polmoniti contratte in ambito nosocomiale e/o associate a ventilazione GLIPAC	<b>Sessione 16</b> <i>Update</i> sul ruolo dei vettori nelle antropozoonosi in Italia GLAZOO	<b>Sessione 18</b> Percorso Diagnostico Oltre la fibrosi cistica: il mondo nascosto delle malattie respiratorie croniche GLFiCi&MRC	<b>Sessione 20</b> <i>Mission (im) possible</i> : eliminazione della tubercolosi GLAMIC
13.30 - 14.30				
DISCUSSIONE E-POSTER				
09.00 - 14.00				
VOTAZIONI				
14.45 - 16.15				
	WORKSHOP ARROW/ ILLUMINA	WORKSHOP BIOMERIEUX		

## Timetable 28 Marzo

Sala dell'Anfiteatro	Sala del Castello	Sala dell'Arengo	Sala dell'Arco	Sala del Ponte
08.45 - 10.45				
<b>Sessione 21</b> Antibiogramma 2025. Novità EUCAST, aspetti farmacologici, l'antibiogramma (fenotipico e molecolare) nei diversi <i>setting</i> COSA-GLACSA	<b>Sessione 23</b> Biosicurezza in sala autoptica e aspetti legali nella violenza di genere e morte intraospedaliere GLAMIFO	<b>Sessione 25</b> Tecnologie non molecolari in microbiologia clinica: nuove prospettive GLATELAB	<b>Sessione 27</b> Percorso Diagnostico Arbovirosi trasmesse da zanzare del genere <i>Aedes</i> : focus su Dengue, Zika e Chikungunya GLIVE	<b>Sessione 29</b> Da Influenzavirus A(H5N1) a Influenzavirus A(H5N2) a...
11.00 - 13.00				
<b>Sessione 22</b> <i>ONE HEALTH</i> : siamo pronti per la sfida dell'antimicrobico resistenza? GLONE	<b>Sessione 24</b> La <i>stewardship</i> diagnostica a supporto della <i>stewardship</i> antimicrobica GLIPAC	<b>Sessione 26</b> Qualità in laboratorio e laboratorio di qualità GLAQA-GLATELAB	<b>Sessione 28</b> Infezioni virali respiratorie nel paziente pediatrico: cosa sta cambiando e nuove prospettive terapeutiche GLIVIRE	<b>Sessione 30</b> Approfondimenti diagnostici e implicazioni cliniche nella fase epidemica dell'infezione da Parvovirus B19 GLITRAVE-GLAIT



## Programma

### Corso Precongressuale A

**25**  
marzo

MICOBATTERI NON TUBERCOLARI: QUALI NOVITÀ?  
a cura del  
Gruppo di Lavoro Micobatteri (GLAMIC)

Moderatori: **Laura Rindi, Enrico Tortoli**

Inquadramento clinico delle micobatteriosi  
**Maurizio Ferrarese**

Le identificazioni dei micobatteri non tubercolari: metodi a confronto  
**Anna Camaggi**

L'antibiogramma: come, quando  
**Stefania Torri**

Epidemiologia molecolare come e quando  
**Arash Ghodousi**

Sorveglianza ambientale quale impatto sulle micobatteriosi  
**Paola Dal Monte**

Le nuove frontiere della ricerca  
**Nicola Ivan Lorè**

Discussione casi clinici  
Modera: **Daniela Maria Cirillo**  
**Giovanni Delogo, Maurizio Ferrarese, Arash Ghodousi, Stefania Torri**

Discussione

**SALA DEL PONTE**  
**14:00 - 17:30**

## Programma

### Corso Precongressuale B

**25**  
marzo

CRITICITÀ DEI SAGGI DI SENSIBILITÀ (VECCHI E NUOVI ANTIMICROBICI)  
E MODALITÀ DI REFERTAZIONE DEI TEST MOLECOLARI E FENOTIPICI  
a cura del  
Comitato di Studio per gli Antimicrobici (COSA)  
Gruppo di Lavoro per l'aggiornamento dei criteri di standardizzazione  
dell'antibiogramma (GLACSA)

Moderatori: **Gioconda Brigante, Nicoletta Corbo**

Beta-lattamici più inibitori: quando il saggio e la refertazione possono  
diventare critici  
**Venere Cortazzo**

Vecchie e nuove cefalosporine per i batteri Gram-positivi e Gram-negativi:  
quali metodi e quali criticità  
**Floriana Gona**

Fosfomicina, colistina e tigeciclina: time out microbiologico e clinico?  
**Fabio Arena**

Vecchi e nuovi chinolonici: spettro di attività, problematiche di saggio e  
refertazione  
**Claudia Venturelli**

Se, come e quando refertare i test di conferma (meccanismi di resistenza)  
fenotipici: proposte ed esempi pratici  
**Davide Carcione**

Se, come e quando refertare i determinanti di resistenza molecolari:  
proposte ed esempi pratici  
**Alberto Antonelli**

Possibili applicazioni dell'intelligenza artificiale nel percorso di rilevazione  
delle resistenze  
**Giulia De Angelis**

Discussione

**SALA DEL CASTELLO**  
**14:00 - 18:00**

## Programma

### Corso Precongressuale C

**25**  
marzo

SALA DELL'ARENGO  
14:00 - 17:00

GLI *ZOONOTIC SPILLOVER* DALL'ANTICHITÀ AI GIORNI NOSTRI  
a cura del  
Gruppo di Lavoro Antropozoonosi (GLAZOO)

Moderatori: **Paolo Fazii, Giada Rossini**

Gli *zoonotic spillover*: generalità e note storiche  
**Paolo Fazii**

Il ruolo dei chiropteri nei "salti di specie"  
**Maria Rosaria Capobianchi**

*Monkeypox* a che punto siamo?  
**Concetta Castilletti**

Virus dell'influenza A(H5N1): cosa dobbiamo realmente temere?  
**Simona Puzelli**

Gli *zoonotic spillover* parassitari  
**Annibale Raglio**

Discussione

## Programma

### Corso Precongressuale D

**25**  
marzo

SALA DELL'ARCO  
14:00 - 18:00

ENDOCARDITE: NUOVE LINEE GUIDA, APPROCCI DIAGNOSTICI E  
GESTIONE DEL PAZIENTE  
a cura del  
Gruppo di Lavoro per infezioni nel paziente critico (GLIPAC)

Moderatori: **Tommaso Giani, Mario Rassu**

Aspetti generali ed epidemiologici delle endocarditi  
**Giulia Menchinelli**

Linee guida per la diagnosi e terapia delle endocarditi infettive  
**Massimo Giusti**

L'esame culturale del sangue e dei materiali biologici: vantaggi e limiti  
**Flora Marzia Liotti**

Endocarditi ad emocoltura negativa; ruolo degli approcci molecolari e del  
*Next Generation Sequencing*  
**Giovanni Lorenzin**

Aspetti controversi dei test di sensibilità ai farmaci utili nel trattamento  
delle endocarditi  
**Luigi Principe**

Prevenzione dell'endocardite; il dialogo con l'odontoiatra  
**Fabio Arena, Giuseppe Troiano**

Interpretazione clinica degli esami microbiologici: il dialogo con il  
cardiochirurgo  
**Teresa Lopizzo, Filippo Prestipino**

Le endocarditi su valvola protesica: diagnostica microbiologica e gestione  
medico legale (*focus* su *Mycobacterium chimaera*)  
**Mario Rassu**

Discussione

# PROGRAMMA SCIENTIFICO

## Programma Scientifico

SALA DELL'ANFITEATRO

08:45 - 10:45

**26**  
marzo

Sessione 1

INFEZIONI EMERGENTI NEL NEONATO, NEL BAMBINO E ADULTO/  
ANZIANO: RUOLO DELLA MICROBIOLOGIA CLINICA E IL FUTURO DELLA  
PREVENZIONE

Sessione congiunta AMCLI - Istituto Superiore di Sanità - Ministero della Salute

Moderatori: **Pierangelo Clerici, Giovanni Rezza**

Infezioni prenatali, perinatali e postnatali: il ruolo del laboratorio di  
microbiologia

**Tiziana Lazzarotto**

Riemergenza della pertosse: *shift* genomici e antigenici

**Paola Stefanelli**

Le infezioni invasive da *S. pneumoniae* nel bambino e nell'anziano:  
sierotipi vaccinali e sierotipi non vaccinali emergenti

**Romina Camilli**

Nuovi approcci per la cura e la prevenzione nelle varie fasi della vita:  
prospettive future

**Rino Rappuoli**

Discussione

## Programma Scientifico

**26**  
marzo

**SALA DELL'ANFITEATRO**  
11:00 - 13:00

Sessione 2

**ENTEROBACTERALES MINORI: DAL FENOTIPO AL MECCANISMO MOLECOLARE DI RESISTENZA ALLE POSSIBILITÀ TERAPEUTICHE**

a cura del

Comitato di Studio per gli Antimicrobici (COSA)

Gruppo di Lavoro per l'aggiornamento dei criteri di standardizzazione dell'antibiogramma (GLACSA)

Moderatori: **Gian Maria Rossolini, Teresa Spanu**

*Proteus mirabilis, Morganella morganii e Providencia spp.:*  
dal fenotipo al meccanismo molecolare di resistenza

**Tommaso Giani**

*Citrobacter spp., Enterobacter spp., Serratia spp.:*  
dal fenotipo al meccanismo molecolare di resistenza

**Vincenzo Di Pilato**

Quali antibiotici e quali strategie terapeutiche nei batteri produttori di cefalosporinasi cromosomiche: l'infettivologo sul campo

**Alberto Enrico Maraolo**

Guida all'utilizzo degli antibiotici nei batteri produttori di cefalosporinasi cromosomiche: il farmacologo

**Dario Cattaneo**

Discussione

## Programma Scientifico

**26**  
marzo

**SALA DEL CASTELLO**  
08:45 - 10:45

Sessione 3

**LA RESISTENZA AGLI ANTIBIOTICI: UNA COMPLICANZA DELLE INFEZIONI SUL TERRITORIO**

a cura del

Comitato di Studio per gli Antimicrobici (COSA)

Gruppo di Lavoro per l'aggiornamento dei criteri di standardizzazione dell'antibiogramma (GLACSA)

Moderatori: **Francesco Luzzaro, Luigi Principe**

La resistenza agli antibiotici negli streptococchi beta-emolitici: quando e quanto è preoccupante

**Gioconda Brigante**

La resistenza agli antibiotici nei patogeni intestinali: a che punto siamo?

**Luigi Principe**

*Neisseria gonorrhoeae, Moraxella catarrhalis, Haemophilus influenzae:*  
quando la resistenza è da temere?

**Roberta Migliavacca**

*Streptococcus pneumoniae:* resistenza agli antibiotici in un patogeno invasivo

**Claudio Scarparo**

Discussione

## Programma Scientifico

**26**  
marzo

**SALA DEL CASTELLO**  
11:00 - 13:00

Sessione 4

L'ANTIBIOTICO-RESISTENZA AI CONFINI: LA GESTIONE DELL'APPROPRIATEZZA NEL TERRITORIO E NELLE RSA

a cura del

Gruppo di Lavoro per lo Studio delle Infezioni nelle Residenze Sanitarie Assistite e Strutture Territoriali Assimilabili (GLISTER)

Moderatori: **Claudio Farina, Francesco Luzzaro**

RSA: patogeni circolanti, vecchi e nuovi, di maggiore impatto  
**Patrizia Cambieri, Paolo Fazio**

Cloni MDRO in RSA e territorio: dal fenotipo al genotipo  
**Roberta Migliavacca**

Norme igienico-comportamentali per la gestione del rischio da MDRO nelle RSA  
**Anna De Col**

Appropriatezza diagnostico/terapeutica in RSA  
**Leonardo Pagani**

Discussione

## Programma Scientifico

**26**  
marzo

**SALA DELL'ARENGO**  
08:45 - 10:45

Sessione 5

LE PARASSITOSI UMANE CON DIAGNOSI PARASSITOLOGICA COMPLESSA

a cura del

Comitato di Studio per la Parassitologia (COSP)  
in collaborazione con SIMET e SOIPA

Moderatori: **Maria Grazia Coppola, Daniele Crotti, Raffaele Gargiulo**

La diagnosi parassitologica di *Leishmania* spp: tecniche tradizionali  
**Luciana Petrullo**

Diagnosi molecolare della leishmaniosi: il futuro è già presente?  
**Margherita Ortalli**

La malattia di Chagas: epidemiologia, diagnosi parassitologica e prevenzione  
**Andrea Angheben**

Schistosomiasi: dallo screening al follow up, problemi e soluzioni  
**Francesco Bernieri**

Discussione

## Programma Scientifico

**26**  
marzo

**SALA DELL'ARENGO**  
11:00 - 13:00

Sessione 6  
CARATTERIZZAZIONE (MICROBIOLOGICA) DI PATOGENI DI IMPORTAZIONE IN SOGGETTI VULNERABILI  
a cura del  
Gruppo di Lavoro multidisciplinare Microbiologia di Frontiera (GLAMIF)

Moderatori: **Luigi Principe, Paola Stefanelli**

Caratterizzazione microbiologica di *Neisseria gonorrhoeae* resistente agli antibiotici  
**Paola Vacca**

Infezioni da fenotipi e ribotipi emergenti di *Clostridioides difficile* nella popolazione anziana  
**Stefano Di Bella**

Amebiasi nei pazienti immunocompromessi e pediatrici  
**Luciana Petrullo**

Infezioni da *M. tuberculosis* MDR/XDR nei pazienti fragili  
**Daniela Maria Cirillo**

Discussione

## Programma Scientifico

**26**  
marzo

**SALA DELL'ARCO**  
08:45 - 10:45

Sessione 7  
ASPETTI TRADIZIONALI E INNOVATIVI PER LA COSTRUZIONE DEL PERCORSO DIAGNOSTICO DELLE IST  
a cura del  
Gruppo di Lavoro infezioni sessualmente trasmissibili (GLIST)

Moderatori: **Manola Comar, Barbara Suligoj**

Il microbioma vaginale  
**Francesco De Seta**

Uretriti e cerviciti: la microbiologia  
**Claudio Foschi**

L'approccio in ambito clinico per contribuire all'elaborazione di un percorso diagnostico  
**Luca Bello**

I test "rapidi" per la diagnosi microbiologica  
**Manola Comar**

Discussione

## Programma Scientifico

**26**  
marzo

**SALA DELL'ARCO**  
11:00 - 13:00

Sessione 8  
BIOMARCATORI NELLA DIAGNOSTICA MICOLOGICA: PRESENTE E FUTURO  
a cura del  
Comitato di Studio per la Micologia (COSM)

Moderatori: **Stefano Andreoni, Gianluigi Lombardi**

La virulenza dei miceti: dalla ricerca di base allo studio dei biomarcatori  
**Elisabetta Blasi**

Beta-glucano. Luci ed ombre: metodi e interpretazione  
**Laura Trovato**

Galattomannano. Luci ed ombre: metodi e interpretazione  
**Riccardo Torelli**

Applicazione clinica del risultato: proposte operative  
**Giuliana Lo Cascio**

Discussione

## Programma Scientifico

**26**  
marzo

**SALA DELL PONTE**  
08:45 - 10:45

Sessione 9  
INFEZIONI CORRELATE ALL'ASSISTENZA (ICA) NEL 2025:  
SITUAZIONE, SFIDE, RISPOSTE  
a cura del  
Gruppo di Lavoro per le Infezioni Correlate all'Assistenza e dei Dispositivi  
Impiantabili (GLICADI)

Moderatori: **Giancarlo Basaglia, Maria Rosaria Catania, Carlo Tascini**

Epidemiologia e programmi nazionali sulle ICA  
**Fortunato Paolo D'Ancona**

ICA e antibiotico-resistenza  
**Gian Maria Rossolini**

Aspetti clinici delle ICA  
**Pierluigi Viale**

Diagnostica microbiologica delle ICA  
**Simone Ambretti**

Discussione

## Programma Scientifico

**26**  
marzo

**SALA DEL PONTE**  
11:00 - 13:00

Sessione 10

**DALL'INFECTION CONTROL ALL'INFECTION INTELLIGENCE:  
INFEZIONI CORRELATE ALL'ASSISTENZA (ICA): GESTIONE SUL CAMPO**

Moderatori: **Simone Ambretti, Giuseppe Portella, Claudio Scarparo**

Gli elementi per la corretta formulazione di un piano annuale per le ICA  
**Patrizia Cuccaro, Paola Maria Placanica**

La *stewardship* antimicrobica delle ICA  
**Nicola Coppola**

Aspetti medico legali delle ICA  
**Alessandro Dell'Erba**

*Dashboard web* microbiologici: applicativi innovativi per la reportistica epidemiologica e per la segnalazione/isolamento dei *Germ Alert*  
**Rita Greco**

Discussione

## Workshop

**26**  
marzo

**SALA DELL'ANFITEATRO**  
14:45 - 16:15

Workshop Diasorin

**FOCUS SU DUE AGENTI PATOGENI PREVALENTI NELLE CAP (COMMUNITY ACQUIRED PNEUMONIA): LEGIONELLA SPP. E STREPTOCOCCUS PNEUMONIAE**

Moderatori: **Maria Rosaria Catania, Giovanni Giammanco**

Inquadramento clinico nel paziente ospedalizzato  
**Pierluigi Viale**

La Diagnosi nel Laboratorio di Microbiologia  
**Simone Ambretti, Donatella Lombardo**

Sorveglianza in ambito ambientale e ospedaliero  
**Sandra Cristino, Magda Ialonardi**



## Workshop

**26**  
marzo

Workshop Roche  
DIAGNOSTICS AT ITS PEAK:  
INNOVAZIONE NELLA DIAGNOSI DELLE MALATTIE INFETTIVE

Moderatori: **Rossana Cavallo, Tiziana Lazzarotto**

La sierologia delle malattie infettive tra passato, presente e futuro  
**Guido Antonelli**

cobas® respiratory flex con tecnologia multiplex TAGS: le prime esperienze  
**Damiano Bragantini**

**SALA DEL CASTELLO**  
**14:45 - 16:15**

## Workshop

**26**  
marzo

Workshop Q-Linea  
ASTAR IN AZIONE: BENEFICI CLINICI DELL'ANTIBIOGRAMMA RAPIDO  
NELLA GESTIONE DELLE INFEZIONI DEL TORRENTE CIRCOLATORIO

Moderatore: **Carla Fontana, Chiara Vismara**

Dietro le quinte del sistema ASTar: Innovazione nell'antibiogramma  
fenotipico rapido  
**Tiziana Di Martino**

AST rapido da emocoltura positiva nella pratica clinica: Esperienza presso  
il Policlinico Tor Vergata (RM)  
**Anna Altieri**

LIFETIMES: Risultati di uno studio multicentrico di *Health Economics*  
**Maurizio Sanguinetti**

**SALA DELL'ARENGO**  
**14:45 - 16:15**

## Workshop

**26**  
marzo

**SALA DEL CASTELLO**  
**16:30 - 18:00**

Workshop Alpha IVD/Anatolia Geneworks  
L'EVOLUZIONE DELLA DIAGNOSTICA MOLECOLARE DELLA SEPSI:  
NUOVE FRONTIERE DELLA STEWARDSHIP DIAGNOSTICA

Moderatori: **Pierangelo Clerici, Nicasio Mancini**

Diagnostica rapida di sepsi: il punto di vista del consulente infettivologo  
nel paziente fragile  
**Caterina Campoli**

Diagnostica rapida di sepsi: il punto di vista del rianimatore  
**Massimo Girardis**

Diagnosi rapida di infezione del torrente circolatorio: valutazione di un  
nuovo sistema molecolare per identificazione rapida  
**Chiara Vismara**

## Workshop

**26**  
marzo

**SALA DELL'ARENGO**  
**16:30 - 18:00**

Workshop Clonit  
ARBOVIROSI: EPIDEMIOLOGIA, SORVEGLIANZA E DIAGNOSTICA  
SIEROLOGICA E MOLECOLARE

Moderatori: **Guido Antonelli, Concetta Castilletti**

Le infezioni da arbovirus emergenti in Italia  
**Massimo Galli**

Diagnostica di Laboratorio: La diagnostica sierologica nelle Arbovirosi  
**Fabrizio Maggi**

Diagnostica di Laboratorio: La diagnostica molecolare nelle Arbovirosi  
**Fausto Baldanti**

La sorveglianza delle infezioni trasmesse da vettori  
**Federica Ferraro**

## Programma Scientifico

**27**  
marzo

Sessione 11  
**MICROBIOLOGIA E VACCINI**  
Sessione in collaborazione con AIOM

Moderatori: **Guido Antonelli, Rossana Cavallo, Giovanni Rezza**

Epidemiologia delle infezioni e politiche vaccinali  
**Danilo Cereda**

Recenti rivoluzioni tecnologiche nello sviluppo dei vaccini  
**Sergio Abrignani**

Infezione da RSV: strategie di immunizzazione  
**Fausto Baldanti**

Vaccinazione anti-zoster nell'adulto immunocompetente e nel paziente oncologico  
**Paolo Pedrazzoli**

Discussione

**SALA DELL'ANFITEATRO**  
**08:45 - 10:45**

## Programma Scientifico

**27**  
marzo

Sessione 12  
**SICUREZZA, CONTROLLO E TERAPIA DELLE INFEZIONI NEL PAZIENTE TRAPIANTATO**  
Sessione congiunta AMCLI - GITMO - SITO  
a cura del  
Gruppo di Lavoro Infezioni nel Trapianto (GLAIT)

Moderatori: **Tiziana Lazzarotto, Carlo Federico Perno, Francesca Testoni**

Aspetti etici e comunicativi per la sicurezza del trapianto  
**Alessandra A. Grossi**

Le nuove linee guida del «*Council of Europe on Quality and Safety of Organs for Transplantation*»: le sfide del cambiamento climatico e della globalizzazione.  
**Paolo A. Grossi**

Epidemiologia delle infezioni da EBV nel trapianto allogenico di CSE.  
Risultati di uno studio prospettico multicentrico GITMO-AMCLI  
**Michele Malagola**

I progressi e le nuove sfide nella diagnosi, monitoraggio e gestione dell'infezione da CMV  
**Fausto Baldanti**

Discussione

**SALA DELL'ANFITEATRO**  
**11:00 - 13:00**

## Programma Scientifico

**27**  
marzo

**SALA DEL CASTELLO**  
08:45 - 10:45

Sessione 13

**ENTEROCOCCI E STAFILOCOCCI: DAL FENOTIPO AL MECCANISMO MOLECOLARE DI RESISTENZA ALLE POSSIBILITÀ TERAPEUTICHE**

a cura del

Comitato di Studio per gli Antimicrobici (COSA)

Gruppo di Lavoro per l'aggiornamento dei criteri di standardizzazione dell'antibiogramma (GLACSA)

Moderatori: **Teresa Spanu, Chiara Vismara**

*Enterococcus spp.*: dal fenotipo al meccanismo molecolare di resistenza  
**Floriana Campanile**

*Staphylococcus aureus*: dal fenotipo al meccanismo molecolare di resistenza

**Chiara Vismara**

Stafilococchi coagulasi negativi: dal fenotipo al meccanismo molecolare di resistenza

**Simone Ambretti**

Come combattere le resistenze emergenti: l'arsenale dell'infettivologo nei confronti dei batteri Gram-positivi

**Paolo Bonfanti**

Discussione

## Programma Scientifico

**27**  
marzo

**SALA DEL CASTELLO**  
11:00 - 13:00

Sessione 14

**INFEZIONI DELLE BASSE VIE AEREE: FOCUS SULLE POLMONITI CONTRATTE IN AMBITO NOSOCOMIALE E/O ASSOCIATE A VENTILAZIONE**

a cura del

Gruppo di Lavoro per infezioni nel paziente critico (GLIPAC)

Moderatori: **Carla Fontana, Gian Maria Rossolini**

Le infezioni respiratorie nel paziente critico: inquadramento clinico-diagnostico

**Bruno Viaggi**

Il percorso diagnostico AMCLI a proposito delle polmoniti contratte in ambito nosocomiale e/o associate a ventilazione

**Cinzia Peronace**

I pannelli sindromici per la diagnosi di polmonite: vantaggi, limiti e prospettive future

**Carla Fontana**

Ruolo delle tecnologie di *Next Generation Sequencing* nello studio delle infezioni respiratorie

**Giovanni Lorenzin**

Discussione

## Programma Scientifico

**27**  
marzo

**SALA DELL'ARENCO**  
08:45 - 10:45

Sessione 15

**INFEZIONI E MORTALITÀ PERINATALE**

a cura del

Gruppo di Lavoro Infezioni a Trasmissione Verticale (GLITRAVE)

Gruppo di Lavoro sulle infezioni del Prematuro (GLIPRE)

Moderatori: **Fabio Facchinetti, Cristina Girdali**

Aspetti epidemiologici e fattori di rischio della mortalità perinatale

**Francesca Monari**

Le infezioni causa di natimortalità: patogenesi e diagnosi

**Liliana Gabrielli**

Eziopatogenesi delle infezioni batteriche nel prematuro

**Teresa Spanu**

Il sostegno psicologico al lutto perinatale

**Ilaria Naldi**

Discussione

## Programma Scientifico

**27**  
marzo

**SALA DELL'ARENCO**  
11:00 - 13:00

Sessione 16

**UPDATE SUL RUOLO DEI VETTORI NELLE ANTROPOZOONOSI IN ITALIA**

a cura del

Gruppo di Lavoro Antropozoonosi (GLAZOO)

Moderatori: **Maria Rosaria Capobianchi, Paolo Fazii**

Ecologia delle zanzare e dei flebotomi

**Silvio D'Alessio**

Ecologia delle zecche: ruolo di *Ixodes ricinus complex* e di *Hyalomma* spp

**Ilaria Pascucci**

Arbovirosi trasmesse da insetti

**Giada Rossini**

Arbovirosi trasmesse da zecche

**Concetta Castilletti**

Discussione

## Programma Scientifico

**27**  
marzo

**SALA DELL'ARCO**  
08:45 - 10:45

Sessione 17  
PERCORSO DIAGNOSTICO  
PROCEDURE E FLUSSI ANALITICI PER IL TRAPIANTO DI MICROBIOTA  
FECALE (FMT) NEL LABORATORIO DI MICROBIOLOGIA  
a cura del  
Gruppo di Lavoro Analisi del Microbiota (GLAM)

Moderatori: **Lorenzo Drago, Maurizio Sanguinetti**

Perché, quando e come un Percorso Diagnostico - FMT nel laboratorio di Microbiologia

**Lorenzo Drago, Maria Vittoria Mauro**

Passato, presente e futuro dell'FMT al Policlinico Gemelli: 10 anni di esperienza

**Gianluca Quaranta**

L'esperienza FMT ad Alessandria

**Andrea Rocchetti**

L'esperienza FMT a Roma e Bologna

**Antonella Marangoni, Lorenza Putignani**

Discussione

## Programma Scientifico

**27**  
marzo

**SALA DELL'ARCO**  
11:00 - 13:00

Sessione 18  
PERCORSO DIAGNOSTICO  
OLTRE LA FIBROSI CISTICA: IL MONDO NASCOSTO DELLE MALATTIE  
RESPIRATORIE CRONICHE  
a cura del  
Gruppo di Lavoro per la Fibrosi Cistica e altre Malattie Respiratorie  
Croniche (GLFICI&MRC)

Moderatori: **Lisa Cariani, Ersilia Fiscarelli, Cristina Girdali**

Le malattie respiratorie croniche e la fibrosi cistica in un'unica prospettiva  
**Alfredo Sebastiani**

Il microbiota respiratorio come strumento di indagine e di comprensione  
delle broncopneumopatie croniche

**Lorenza Putignani**

Batteri filamentosi: *Nocardiae, Nocardiopsiaceae* ed altri

**Claudio Farina**

Percorso Diagnostico

Le infezioni nelle broncopneumopatie croniche, inclusa la fibrosi cistica

**Valeria Dacco, Daniela Girelli**

Discussione

## Programma Scientifico

**27**  
marzo

Sessione 19

**LE NUOVE FRONTIERE DEL SEQUenziAMENTO DEI VIRUS A DNA E RNA**

Sessione congiunta AMCLI e SIV-ISV

Moderatori: **Arnaldo Caruso, Pierangelo Clerici**

L'evoluzione delle quasi specie virali nella diagnostica e pratica clinica

**Carlo Federico Perno**

Lo studio delle quasi specie nel tracciamento delle infezioni in focolai epidemici

**Francesca Caccuri**

Il ruolo della metagenomica nel monitoraggio e nell'identificazione dell'origine dei virus zoonotici: connettere salute umana e animale

**Gabriele Vaccari**

Applicazione delle nuove tecniche di sequenziamento nell'ambito delle infezioni da Arbovirus

**Luisa Barzon**

Discussione

**SALA DEL PONTE**

**08:45 - 10:45**

## Programma Scientifico

**27**  
marzo

Sessione 20

**MISSION (IM)POSSIBLE: ELIMINAZIONE DELLA TUBERCOLOSI**

a cura del

Gruppo di Lavoro Micobatteri (GLAMIC)

Moderatori: **Paola Dal Monte, Robert Tenuta**

Strategie per l'eliminazione della tubercolosi nei paesi a bassa incidenza

**Alberto Matteelli**

Nuove strategie diagnostiche e nuovi regimi terapeutici

**Daniela Maria Cirillo**

Aggiornamenti su IGRAs

**Federica Piana**

Il contributo della terapia diretta dall'ospite (HDT) nel trattamento della TB

**Delia Goletti**

Discussione

**SALA DEL PONTE**

**11:00 - 13:00**

## Workshop

**27**  
marzo

**SALA DEL CASTELLO**  
**14:45 - 16:15**

Workshop Arrow Diagnostics/Illumina  
IL FUTURO È OGGI: COME LA NEXT GENERATION SEQUENCING STA  
TRASFORMANDO LA MICROBIOLOGIA

Moderatori: **Elisabetta Pagani, Vittorio Sambri**

Welcome & Introduzione by Illumina  
**Marco Cappelletti**

Welcome & Introduzione by Arrow Diagnostics  
**Lara Boatti**

L'NGS in microbiologia clinica: esperienze e prospettive future  
**Giorgio Dirani**

L'NGS in microbiologia clinica: esperienze e prospettive future  
**Valeria Micheli**

## Workshop

**27**  
marzo

**SALA DELL'ARENGO**  
**14:45 - 16:15**

Workshop bioMérieux  
APPROCCI DIAGNOSTICI INNOVATIVI NELLA GESTIONE DEI PAZIENTI IN  
PRONTO SOCCORSO

Moderatori: **Anna Paola Callegaro, Gian Maria Rossolini, Simone Vanni**

Esperienza nelle H-CAP all'ospedale Careggi  
**Lorenzo Pelagatti, Francesca Mangani**

Esperienza sindromica dell'Ospedale Bambino Gesù  
**Carlo Federico Perno**



## Programma Scientifico

**28**  
marzo

**SALA DELL'ANFITEATRO**  
**08:45 - 10:45**

Sessione 21

ANTIBIOGRAMMA 2025. NOVITÀ EUCAST, ASPETTI FARMACOLOGICI, L'ANTIBIOGRAMMA (FENOTIPICO E MOLECOLARE) NEI DIVERSI SETTING a cura del Comitato di Studio per gli Antimicrobici (COSA) Gruppo di Lavoro per l'aggiornamento dei criteri di standardizzazione dell'antibiogramma (GLACSA)

Moderatori: **Gioconda Brigante, Antonino Mazzone, Mario Sarti**

EUCAST 2025: l'evoluzione continua  
**Francesco Luzzaro**

Novità EUCAST 2025: aspetti farmacologici  
**Dario Cattaneo**

L'antibiogramma fenotipico e molecolare in Medicina Interna: vantaggi e svantaggi  
**Francesco Dentali**

L'antibiogramma fenotipico e molecolare in terapia intensiva: vantaggi e svantaggi  
**Bruno Viaggi**

Discussione

## Programma Scientifico

**28**  
marzo

**SALA DELL'ANFITEATRO**  
**11:00 - 13:00**

Sessione 22

ONE HEALTH: SIAMO PRONTI PER LA SFIDA DELL'ANTIMICROBICO RESISTENZA? a cura del Gruppo di Lavoro One Health (GLONE)

Moderatori: **Nicola D'Alterio, Carla Fontana**

Introduzione al problema AMR in ambito umano  
**Monica Monaco**

Il contrasto all'AMR inizia con la conoscenza: l'esperienza Classyfarm in medicina veterinaria per la riduzione del consumo degli antimicrobici  
**Giovanni Loris Alborali**

Approccio *One Health* alla sorveglianza AMR: l'esperienza della Regione Abruzzo  
**Paolo Fazii, Paolo Calistri**

AMR minacce e prevenzione: come comunicare all'opinione pubblica  
**Daniel Della Seta**

Discussione

## Programma Scientifico

**28**  
marzo

**SALA DEL CASTELLO**  
08:45 - 10:45

Sessione 23

**BIOSICUREZZA IN SALA AUTOPTICA E ASPETTI LEGALI NELLA VIOLENZA DI GENERE E MORTE INTRAOSPEDALIERA**

a cura del

Gruppo di Lavoro Microbiologia Forense (GLAMIFO)

Moderatori: **Milena Arghittu, Claudio Farina**

Microbiologia forense e violenza di genere

**Alessandra Kustermann**

Microbiologia forense e morte intraospedaliera

**Lorenzo Franceschetti**

Biosicurezza, microbi e infezioni in corso di indagine autoptica

**Francesco D'Aleo**

Responsabilità medico-legali del laboratorio di Microbiologia

**Andrea Verzeletti, Bianca Beltrame**

Discussione

## Programma Scientifico

**28**  
marzo

**SALA DEL CASTELLO**  
11:00 - 13:00

Sessione 24

**LA STEWARDSHIP DIAGNOSTICA A SUPPORTO DELLA STEWARDSHIP ANTIMICROBICA**

a cura del

Gruppo di Lavoro per infezioni nel paziente critico (GLIPAC)

Moderatori: **Antonella Mencacci, Giulia Menchinelli**

La *Stewardship* diagnostica e la *Stewardship* antimicrobica: come, quando e perché

**Giulia Menchinelli, Alberto Enrico Maraolo**

Gli approcci di diagnostica rapida; utilità clinica del risultato

**Antonella Mencacci**

L'antibiogramma cumulativo come base per la identificazione dei regimi di terapia empirica

**Paola Bernaschi**

Posizionamento e interpretazione dei test di *screening* per la colonizzazione da germi MDR

**Fabio Arena**

Discussione

## Programma Scientifico

**28**  
marzo

**SALA DELL'ARENGO**  
08:45 - 10:45

Sessione 25  
**TECNOLOGIE NON MOLECOLARI IN MICROBIOLOGIA CLINICA:  
NUOVE PROSPETTIVE**  
a cura del  
Gruppo di Lavoro per lo Sviluppo Professionale Continuo dei Tecnici di Laboratorio (GLATELAB)

Moderatori: **Gigliola Flamminio, Enrico Magliano**

La microscopia del futuro: quali vantaggi dall'intelligenza artificiale?  
**Federico Baiesi Pillastrini**

Spettrometria MALDI-ToF, spettroscopia FTIR e AI  
**Gianluca Foglietta**

Test rapidi di sensibilità antimicrobica fenotipica: nuove tecnologie a confronto  
**Matteo Zelinotti**

Vantaggi in ambito diagnostico  
**Luigi Principe**

Discussione

## Programma Scientifico

**28**  
marzo

**SALA DELL'ARENGO**  
11:00 - 13:00

Sessione 26  
**QUALITÀ IN LABORATORIO E LABORATORIO DI QUALITÀ**  
a cura del  
Gruppo di lavoro Qualità e Accreditamento (GLAQA)  
Gruppo di Lavoro per lo Sviluppo Professionale Continuo dei Tecnici di Laboratorio (GLATELAB)

Moderatori: **Pasquale Minchella, Elisabetta Pagani**

Qualità nella pre-analitica microbiologica  
**Silvia Baggio**

Protocollo operativo per la verifica dei metodi qualitativi in microbiologia  
**Patrizia Innocenti**

LOINC in Microbiologia  
**Maria Teresa Chiaravalloti, Federica Folli**

Impatto della qualità nella pratica del laboratorio di Microbiologia  
**Barbara Fiori**

Discussione

## Programma Scientifico

**28**  
marzo

**SALA DELL'ARCO**  
08:45 - 10:45

Sessione 27

**PERCORSO DIAGNOSTICO**  
**ARBOVIROSI TRASMESSE DA ZANZARE DEL GENERE AEDES: FOCUS SU**  
**DENGUE, ZIKA E CHIKUNGUNYA**

a cura del  
Gruppo di Lavoro sulle Infezioni Virali Emergenti (GLIVE)

Moderatori: **Maria Rosaria Capobianchi, Federico Gobbi, Giulietta Venturi**

Diagnosi di laboratorio delle infezioni da Virus Dengue  
**Francesca Colavita**

Diagnosi di laboratorio delle infezioni da Virus Zika  
**Davide Mileto**

Diagnosi di laboratorio delle infezioni da Virus Chikungunya  
**Maria Grazia Cusi**

Tavola Rotonda: Arbovirosi, casi clinici e difficoltà diagnostiche  
**Francesca Rovida, Giada Rossini, Luisa Barzon, Concetta Castiletti**

Discussione

## Programma Scientifico

**28**  
marzo

**SALA DELL'ARCO**  
11:00 - 13:00

Sessione 28

**INFEZIONI VIRALI RESPIRATORIE NEL PAZIENTE PEDIATRICO:**  
**COSA STA CAMBIANDO E NUOVE PROSPETTIVE TERAPEUTICHE**

a cura del  
Gruppo di Lavoro sulle Infezioni Virali respiratorie (severe e non) (GLIVIRE)

Moderatori: **Fabrizio Maggi, Maria Vittoria Mauro**

Epidemiologia dei virus respiratori analogie e differenze tra territorio e pronto soccorso  
**Elena Pariani**

Impatto dei virus respiratori nella popolazione pediatrica: dal pronto soccorso al ricovero in reparto  
**Amelia Licari**

Nuove strategie per il trattamento e la prevenzione dei virus respiratori  
**Sara Manti**

Panoramica sugli sviluppi tecnologici per la diagnosi delle infezioni virali respiratorie  
**Irene Bianconi**

Discussione

## Programma Scientifico

**28**  
marzo

Sessione 29

DA INFLUENZAVIRUS A(H5N1) A INFLUENZAVIRUS A(H5N2) A...

Moderatori: **Fausto Baldanti, Paolo Fazio, Alessio Lorusso**

I virus dell'influenza aviaria

**Alessio Lorusso**

I virus dell'influenza aviaria e l'uomo

**Giustino Parruti**

Situazione epidemiologica dell'influenza aviaria

**Calogero Terregino**

I virus dell'influenza aviaria: il ruolo della vaccinazione negli animali

**Alessio Bortolami**

Discussione

**SALA DEL PONTE**

**08:45 - 10:45**

## Programma Scientifico

**28**  
marzo

Sessione 30

APPROFONDIMENTI DIAGNOSTICI E IMPLICAZIONI CLINICHE NELLA FASE EPIDEMICA DELL'INFEZIONE DA PARVOVIRUS B19

a cura del

Gruppo di Lavoro Infezioni a Trasmissione Verticale (GLITRAVE)

Gruppo di Lavoro Infezioni nel Trapianto (GLAIT)

Moderatori: **Liliana Gabrielli, Valeria Meroni, Maurizio Zavattoni**

Parvovirus B19: patogenesi e diagnosi

**Giorgio Gallinella**

Infezione da Parvovirus B19: management in gravidanza

**Beatrice Tassis**

Gestione e follow-up dell'infezione da Parvovirus B19 nel trapianto di cellule staminali emopoietiche in pediatria

**Davide Leardini**

Impatto dell'infezione da Parvovirus B19 sulla sicurezza trasfusionale

**Ilaria Pati**

**SALA DEL PONTE**

**11:00 - 13:00**

# Cerimonia inaugurale

## 52° CONGRESSO NAZIONALE AMCLI


MARTEDÌ 25 MARZO 2025 18:30

SALA DELL'ANFITEATRO

Saluto delle Autorità e delle Società Scientifiche

Intervento del Presidente  
AMCLI e del Congresso  
*Pierangelo Clerici*

A seguire Cena Sociale



## Sede del congresso

### Palacongressi di Rimini

Via della Fiera, 23  
47923 Rimini  
tel. +39 0541 711500  
info@riminipalacongressi.it



### BIT – App monopattini elettrici in sharing

Codice promozionale corrispondente a 20 minuti di corsa gratuita una tantum per tutti i nuovi utenti che si registreranno all'App di Bit. I minuti di corsa gratuita saranno ad esaurimento e quindi fruibili anche in più corse di durata inferiore. Il numero di riscatti del codice promozionale è illimitato.

CODICE DA INSERIRE: **AMCLIBIT2025**

<https://bitmobility.it/>



### LIME – MONOPATTINI E BICICLETTE ELETTRICHE Lime Micromobility

Codice promozionale corrispondente allo sconto di 1 € sullo sblocco del mezzo per un totale di 2 corse al giorno per la durata dei giorni del Congresso. Il numero massimo dei codici promozionali riscattabili è fissato a 200.

CODICE DA INSERIRE: **LIMEXFIERA**

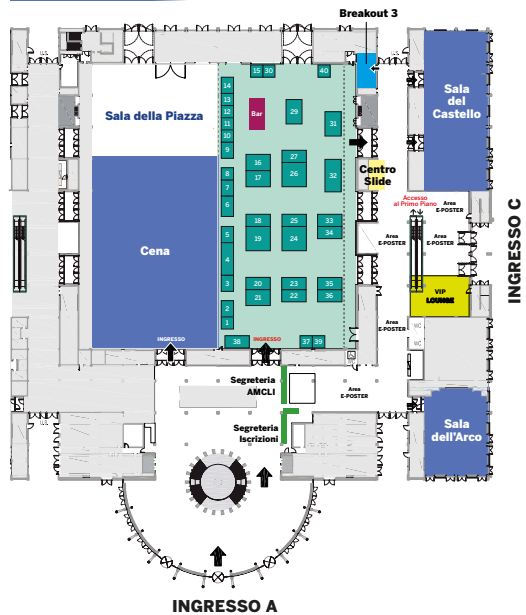
<https://www.li.me/it-it>



# Area congressuale

## PIANTINA

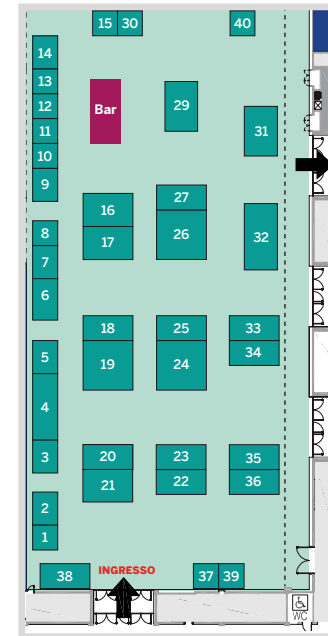
### PIANO TERRA



### PRIMO PIANO



### AREA ESPOSITIVA



### NOME AZIENDA

### N° STAND

A. MENARINI DIAGNOSTICS	16
A.D.A.	33
AB ANALITICA	3
ABBOTT	36
ALIFAX	32
ALPHA IVD / ANATOLIA GENEWORKS	9
ALTONA DIAGNOSTICS	20
ARNIKA	38
ARROW DIAGNOSTICS	19
BECKMAN COULTER	1
BECTON DICKINSON	29
BIOMED	7
BIOMERIEUX	17
BRUKER	38
CEPHEID	34
CLOMIT	6
DIASORIN	24
DID	21
DIESSE DIAGNOSTICA SENESE	39
ELITECHGROUP	26
ESAMED	5
EUROCLONE	37
EUROIMMUN	22
EUROSPITAL	2
HOLOGIC	23
ILLUMINA	19
LIONDX	12
MERIDIAN BIOSCIENCE	10
METASYSTEMS	30
QIAGEN	18
Q-LINEA	35
QUIDELORTHO	8
RANDOX	11
RELAB	4
REVITY	40
ROCHE	25
SENTINEL	27
SIAL	15
TECHNOGENETICS	31
TEMA RICERCA	13
ZYBIO	14

## Area espositiva

## Informazioni generali



**SEGRETERIA AMCLI**  
**Associazione Microbiologi Clinici Italiani ETS**  
 Via Carlo Farini, 81 - 20159 Milano  
 Tel. 02 66801190  
 segreteriaAMCLI@amcli.it | www.amcli.it

### ACCESSO ALLE SALE - CONTROLLO PRESENZE

L'accesso alle Sessioni Scientifiche è consentito solo agli iscritti al Congresso. Il badge, consegnato al momento dell'iscrizione, dovrà essere indossato per tutta la durata del Congresso poichè sarà effettuato il controllo delle presenze.



### ATTESTATI DI PARTECIPAZIONE

Gli attestati di partecipazione verranno inviati tramite e-mail a tutti i partecipanti e relatori nei giorni successivi al Congresso. Il Congresso NON sarà accreditato ai fini ECM.



### SITO DEL CONGRESSO [www.congresso.amcli.com](http://www.congresso.amcli.com)

Il sito sarà costantemente aggiornato con informazioni sul programma scientifico, informazioni di carattere generale e notizie sulla città di Rimini, al fine di rendere la vostra permanenza al Congresso il più interessante e piacevole possibile.



### MOSTRA SCIENTIFICA E WORKSHOP DELLE AZIENDE

È stata allestita una mostra di apparecchiature e kit diagnostici. Il programma scientifico è inoltre integrato da sessioni sponsorizzate dalle aziende del settore.



### BAR E COLAZIONI DI LAVORO

Al piano terra del Palacongressi, all'interno dell'area espositiva, è disponibile il BAR con servizio a pagamento, a partire dalle ore 13.00 di Martedì 25 marzo. Le colazioni di lavoro di Mercoledì 26 e Giovedì 27 marzo saranno servite presso l'area espositiva situata al piano terra del Palacongressi.



### FOTO DEL CONGRESSO

Vi informiamo che durante il Congresso verranno scattate fotografie dal fotografo ufficiale a scopo di diffusione via web per attività promozionali e di comunicazione. Chiunque non volesse comparire nelle foto è pregato di comunicarlo alla Segreteria Organizzativa MZ Events.



### SEGRETERIA ORGANIZZATIVA



MZ Events Srl  
 Via Carlo Farini 81 - 20159 Milano  
 Tel. 02 66802323  
[amcli2025@MZevents.it](mailto:amcli2025@MZevents.it)  
[www.MZevents.it](http://www.MZevents.it)

La Segreteria Organizzativa è operativa presso il Palacongressi nei seguenti orari:

Mar 25 Marzo	12.00 - 18.30
Mer 26 Marzo	8.30 - 18.00
Gio 27 Marzo	8.30 - 16.30
Ven 28 Marzo	8.30 - 13.00

#### Referenti MZ Events

Coordinamento generale:  
 Monica Sellari

Rapporti con aziende sponsor:  
 Nicholas Vergani  
[nicholas.vergani@MZevents.it](mailto:nicholas.vergani@MZevents.it)

Rapporti con Relatori e Ospiti:  
 Marta Tollis  
[amcli2025@MZevents.it](mailto:amcli2025@MZevents.it)

Abstract:  
 Giorgio Mazzeo  
[posteramcli2025@MZevents.it](mailto:posteramcli2025@MZevents.it)

Iscrizioni individuali al congresso:  
 Adele Moscatelli, Giulia Freguglia  
[isciamcli2025@MZevents.it](mailto:isciamcli2025@MZevents.it)

Iscrizioni aziendali al congresso [Educational Grant]:  
 Adele Moscatelli  
[adele.moscatelli@MZevents.it](mailto:adele.moscatelli@MZevents.it)

Da Martedì 25 Marzo sino al termine del Congresso la Segreteria Organizzativa sarà operativa direttamente a Rimini presso il Palacongressi.



# Il nostro impegno verso la Sostenibilità



- Sostenibilità economica**
- presenza professionale
  - trasparenza del bilancio
  - valorizzazione del territorio
  - valorizzazione del territorio



- Sostenibilità ambientale**
- piantumazione di alberi
  - donazioni
  - attività di riqualificazione
  - acquisto di carbon credits
  - acquisto di carbon credits



- Sostenibilità sociale**
- divulgazione scientifica
  - ambiente lavorativo sostenibile
  - impiego di cooperative sociali
  - inclusione e attenzione all'uguaglianza di genere
  - impiego di cooperative sociali
  - inclusione e attenzione all'uguaglianza di genere



- Organizzazione sostenibile**
- eventi sostenibili
  - plastic Free
  - paper Free
  - riciclo plastica
  - distribuzione di acqua per utilizzo delle proprie bottiglie (QR code)
  - paper Free
  - promozione e informative in formato elettronico
  - badge digitali (QR code)



- Fornitori sostenibili**
- Fornitori sostenibili



- Sede sostenibile**
- Sede sostenibile



- Mobilità sostenibile**
- spostamenti a basso impatto ambientale (car sharing/treno)
  - spostamenti a basso impatto ambientale (car sharing/treno)
  - piccole riunioni in modalità online
  - piccole riunioni in modalità online



- Riciclo**
- raccolta differenziata (in ufficio e in evento)
  - raccolta differenziata (in ufficio e in evento)
  - utilizzo materiale riciclabile
  - utilizzo materiale riciclabile



- Comunicazione sostenibile**
- marketing digitali



- Comunicazione sostenibile**
- marketing digitali



- Food for Good**
- progetto per il recupero di cibo non consumato a favore di Onlus locali
  - menù con prodotti stagionali
  - progetto per il recupero di cibo non consumato a favore di Onlus locali
  - menù con prodotti stagionali

**Ascoltare  
è un'arte.  
Creare ad arte  
è una missione.  
La nostra.**

**MZ  
EVENTS**

CREIAMO EMPATIA,  
ISPIRIAMO EMOZIONI

#CongressiMedicoScientifici

WWW.MZEVENTS.IT

## Accreditamento ECM

### Corsi pregressuali

#### A

##### Corso pregressuale

#### MICOBATTERI NON TUBERCOLARI: QUALI NOVITÀ?

PROVIDER ECM:  
AMCLI ID 1541 - 445214/1

#### PROFESSIONI ACCREDITATE

##### Biologo;

**Medico Chirurgo:** Malattie dell'apparato respiratorio, Malattie Infettive, Pediatria, Laboratorio di Genetica, Medica, Microbiologia e Virologia, Patologia clinica (laboratorio di analisi chimico-cliniche e microbiologia);

##### Tecnico Sanitario di Laboratorio Biomedico.

#### OBIETTIVO FORMATIVO ECM

18 - Contenuti tecnico-professionali (conoscenze e competenze) specifici di ciascuna professione, di ciascuna specializzazione e di ciascuna attività ultraspecialistica, ivi incluse le malattie rare e la medicina di genere

**3 crediti ECM**

#### B

##### Corso pregressuale

#### CRITICITÀ DEI SAGGI DI SENSIBILITÀ (VECCHI E NUOVI ANTIMICROBICI) E MODALITÀ DI REFERTAZIONE DEI TEST MOLECOLARI E FENOTIPICI

PROVIDER ECM:  
AMCLI ID 1541 - 445372/1

#### PROFESSIONI ACCREDITATE

##### Biologo;

**Farmacista:** Farmacista pubblico del SSN;

**Medico Chirurgo:** Malattie Infettive, Medicina interna, Chirurgia Generale, Anestesia e Rianimazione, Microbiologia e Virologia, Patologia clinica (laboratorio di analisi chimico-cliniche emicrobiologia)

##### Tecnico Sanitario di Laboratorio Biomedico.

#### OBIETTIVO FORMATIVO ECM

30 - Epidemiologia - prevenzione e promozione della salute - diagnostica - tossicologia con acquisizione di nozioni di processo

**4 crediti ECM**

## Accreditamento ECM

### Corsi pregressuali

#### C

##### Corso pregressuale

#### GLI ZONOTIC SPILLOVER DALL'ANTICHITÀ AI GIORNI NOSTRI

PROVIDER ECM:  
AMCLI ID 1541 - 445152/1

#### PROFESSIONI ACCREDITATE

##### Biologo; Medico Chirurgo;

Dermatologia e venereologia; Malattie infettive; Medicina interna; Pediatria; Laboratorio di genetica medica; Medicina trasfusionale; Microbiologia e virologia; Patologia clinica (laboratorio di analisi chimico-cliniche e microbiologia); Igiene, epidemiologia e sanità pubblica; Igiene degli alimenti e della nutrizione; Pediatria (pediatri di libera scelta); Direzione medica di presidio ospedaliero; Organizzazione dei servizi sanitari di base;

**Tecnico sanitario laboratorio biomedico; Veterinario:** Igiene degli allevamenti e delle produzioni zootecniche; Igiene prod., trasf., commercial., conserv. e tras. alimenti di origine animale e derivati; Sanità Animale;

#### OBIETTIVO FORMATIVO ECM

10 - Epidemiologia - prevenzione e promozione della salute - diagnostica - tossicologia con acquisizione di nozioni tecnico-professionali

**3 crediti ECM**

#### D

##### Corso pregressuale

#### ENDOCARDITE: NUOVE LINEE GUIDA, APPROCCI DIAGNOSTICI E GESTIONE DEL PAZIENTE

PROVIDER ECM:  
AMCLI ID 1541 -445125/1

#### PROFESSIONI ACCREDITATE

##### Biologo;

**Farmacista:** Farmacista pubblico del SSN;

##### Infermiere;

**Medico Chirurgo:** Cardiologia, Malattie Infettive, Cardiocirurgia, Chirurgia Generale, Chirurgia Maxillo-facciale, Anestesia e Rianimazione, Biochimica Clinica, Microbiologia e Virologia, Patologia clinica (laboratorio di analisi chimico-cliniche emicrobiologia), Radiodiagnostica, Igiene, epidemiologia e sanità pubblica, Direzione Medica di presidio ospedaliero;

**Tecnico sanitario Laboratorio biomedico.**

#### OBIETTIVO FORMATIVO ECM

18 - Contenuti tecnico-professionali (conoscenze e competenze) specifici di ciascuna professione, di ciascuna specializzazione e di ciascuna attività ultraspecialistica, ivi incluse le malattie rare e la medicina di genere

**4 crediti ECM**

## Quote di iscrizione

### LE QUOTE DANNO DIRITTO A:

- ricevere la borsa contenente il materiale congressuale
- partecipare alle Sessioni Scientifiche
- ricevere l'attestato di partecipazione
- presentare un massimo di 3 poster
- partecipare alla cerimonia inaugurale
- usufruire dei servizi catering previsti
- partecipare alla cena sociale (con contributo aggiuntivo)



## SOCI AMCLI

	INTERO CONGRESSO	GIORNALIERA Mercoledì	GIORNALIERA Giovedì	GIORNALIERA Venerdì
Medico Chirurgo, Biologo	€ 580,00	€ 265,00	€ 265,00	€ 150,00
Tecnico Sanitario Laboratorio Biomedico	€ 330,00	€ 150,00	€ 150,00	€ 90,00
Non Strutturati, Borsisti**	€ 155,00			
Specializzandi, dottorandi e volontari***	GRATUITA			

IVA 22% inclusa

### MODALITÀ DI PAGAMENTO

È possibile iscriversi in sede congressuale compilando la scheda disponibile presso la Segreteria Iscrizioni. Il pagamento in sede congressuale può essere effettuato tramite carta di credito o contanti.

## NON SOCI AMCLI

	INTERO CONGRESSO	GIORNALIERA Mercoledì	GIORNALIERA Giovedì	GIORNALIERA Venerdì
Medico Chirurgo, Biologo	€ 680,00	€ 345,00	€ 345,00	€ 210,00
Tecnico Sanitario Laboratorio Biomedico	€ 380,00	€ 210,00	€ 210,00	€ 135,00
Non Strutturati, Borsisti**	€ 220,00			

IVA 22% inclusa

Per poter usufruire della quota "SOCI" è necessario essere in regola con la quota associativa 2025.

\*\*Per poter usufruire della quota "NON STRUTTURATI" è necessario inviare una dichiarazione del Responsabile del Laboratorio o Istituto presso il quale l'interessato presta servizio. N.B. Tale quota non può essere sponsorizzata dall'industria.

\*\*\*Per poter usufruire della quota "SPECIALIZZANDI, DOTTORANDI e VOLONTARI" è necessario presentare al momento dell'iscrizione il tesserino universitario. N.B. Tale quota non può essere sponsorizzata dall'industria.

## Iscrizione ai corsi pregressuali accreditati ECM

Ricordiamo che per avere diritto ai crediti formativi ECM è obbligatorio: frequentare il 90% delle ore di formazione, compilare il questionario di valutazione dell'evento, sostenere e superare la prova di apprendimento scritta. Al termine dell'attività formativa verrà rilasciato l'attestato di partecipazione, mentre il certificato riportante i crediti ECM sarà scaricabile online se il test avrà esito positivo. L'attestato di partecipazione ECM non costituisce titolo abilitante per l'esercizio delle attività trattate. Le sessioni del Congresso NON sono accreditate ai fini ECM. Per partecipare ai corsi pregressuali è necessaria l'iscrizione. (anche per gli specializzandi). **NON SONO PREVISTI UDITORI.** L'iscrizione al Congresso non include la partecipazione ai corsi.

### CORSI PREGRESSUALI - ISCRIZIONE

La partecipazione ai Corsi Pre-Congressuali è limitata ad un massimo di 100 partecipanti ciascuno (max 10 posti per ciascun corso saranno disponibili per gli specializzandi).

**QUOTE DI ISCRIZIONE**  
(IVA 22% inclusa):

**ISCRITTI AL CONGRESSO\***  
**€ 40,00**

**NON ISCRITTI SOCI AMCLI**  
**€ 80,00**

**NON ISCRITTI NON SOCI**  
**€ 100,00**

\*è riservata a coloro che si iscriveranno al Congresso con le seguenti quote:  
- intero congresso  
- quota speciale non strutturati  
- quota agevolata per specializzandi e volontari

La quote per i corsi PreCongressuali danno diritto a:  
- partecipare al corso scelto  
- ricevere l'attestato di partecipazione del corso



## APP del congresso

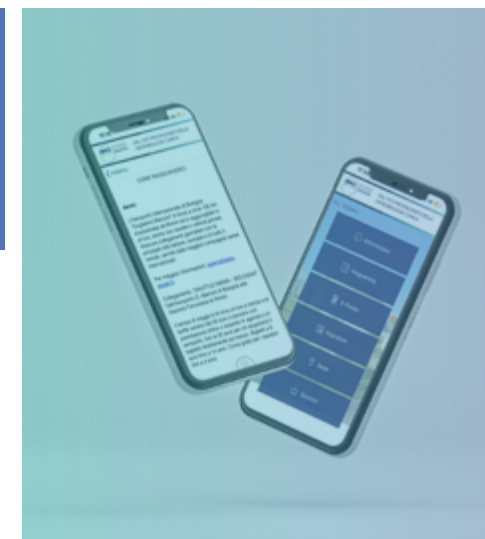


È possibile scaricare gratuitamente l'APP del congresso cercandola nel vostro Store digitando AMCLI eventi

ANDROID



APPLE



## Guarda le tue foto

- Inquadra il QR code o clicca sul [link](#)
- Registrati scattandoti un selfie
- Visiona subito tutte le foto in cui sei presente scattate dal fotografo ufficiale



Segnaliamo che le tue foto personali sono visibili solo ed esclusivamente a te, e che ognuno avrà accesso solo a quelle in cui verrà riconosciuto il suo volto.

## Esposizione lavori scientifici ePoster

### SESSIONE “ePOSTER PRESENTAZIONI ORALI”

Sono previste due sessioni “ePOSTER PRESENTAZIONI ORALI” composte da un totale di 32 poster selezionati tra gli Abstract inviati, sui seguenti argomenti:

- Batteriologia - comprende anche i topic “Antimicrobici” e “Infezioni correlate all’assistenza (ICA)”
- Micologia e Parassitologia
- Virologia

Le sessioni saranno discusse nell’area e-POSTER secondo la seguente suddivisione:

- Mercoledì 26 marzo, dalle 13.30 alle 14.30: BATTERIOLOGIA (16 poster)
- Giovedì 27 marzo, dalle 13.30 alle 14.30: MICOLOGIA e PARASSITOLOGIA (8 poster), VIROLOGIA (8 poster)

Il tempo di presentazione sarà di 5 minuti. Si terrà una discussione collegiale al termine di tutte le presentazioni.

Le sessioni “ePoster PRESENTAZIONI ORALI” si terranno in prossimità dei pannelli n. 2 e 8 dell’area ePoster. Per consentire agli interessati di ascoltare le presentazioni verranno distribuite delle cuffie usa e getta ad un massimo di 20 partecipanti per pannello.

## Premi Poster

I **3 migliori poster** presentati al Congresso verranno premiati con le seguenti modalità:

**Iscrizione gratuita**, di un autore del poster, ad 1 corso AMCLI accreditato ECM o all’iscrizione al prossimo Congresso Nazionale (da utilizzare entro il 3/3/2026)

Il premio sarà assegnato all’insieme del gruppo di ricerca ed attribuito al **componente più giovane** e ritenuto maggiormente meritevole.

L’attestato di premiazione sarà inviato a tutti gli autori del poster che ne faranno richiesta per iscritto alla Segreteria AMCLI (segreteriaamcli@amcli.it)

I **poster vincenti** saranno anche pubblicati sul sito AMCLI

I **poster premiati** saranno pubblicati per esteso sulla rivista Microbiologia Medica, qualora siano inviati alla redazione seguendo le norme redazionali pubblicate sul sito MICROBIOLOGIAMEDICA.IT.

### Commissione Aggiudicatrice:

Presidente: E. Magliano  
Componenti: A. Camaggi, T. Lazzarotto, M. Sanguinetti  
*L’elenco dei vincitori sarà pubblicato sul sito AMCLI nei giorni successivi al congresso.*

### MODALITÀ DI PRESENTAZIONE IN SEDE CONGRESSUALE

I posters saranno esposti in formato elettronico. Sarà organizzata un’area ePOSTER dotata di schermi interattivi. Il poster dovrà quindi essere inviato in formato PDF secondo le istruzioni fornite dalla Segreteria Organizzativa. Maggiori dettagli saranno forniti ai presentatori nella lettera di avvenuta accettazione.



Inquadra il QR code e visualizza per intero gli Abstract del Congresso di partecipanti e relatori. Sarà consultabile dal **25 Marzo al 31 Dicembre 2025**

**P001**

NUOVE POSSIBILI OPZIONI TERAPEUTICHE PER MICOBATTERI NON TUBERCOLARI: FOCUS SU CLOFAZIMINA E BEDAQUILINA

G. Grassia, F. Amisano, M. Siciliano, A. Kuka, C. Rebuffa, J. Bagnarino, P. Cambieri, F. Baldanti, V. Monzillo, D. Barbarini

**P002**

NUOVE TECNOLOGIE PER LA GESTIONE DEL PAZIENTE SETTICO: ESPERIENZA CON SISTEMA ULTRARAPIDO PER L'AST FENOTIPICO DA EMOCOLTURA PRESSO A.S.L. 1 IMPERIESE

D. Picicco, M. Dotta, P.A. Dusi

**P003**

CONFRONTO TRA METODI PER DETERMINARE LA MIC DI CEFIDEROCOL IN ENTEROBATTERI PRODUTTORI DI CARBAPENEMASI E PSEUDOMONAS AERUGINOSA RESISTENTE AI CARBAPENEMI

G. Palladini, A. Zappavigna, V. Lepera, G. Tocci, C. Gorrini, C. Cordini, R. Schiavo, G. Lo Cascio

**P004**

MEROPENEM/VABORBACTAM AND IMIPENEM/RELEBACTAM: SIX-MONTHS EXPERIENCE AT THE AZIENDA OSPEDALIERO-UNIVERSITARIA SS. ANTONIO E BIAGIO E CESARE ARRIGO OF ALESSANDRIA

C. Leli, P. Bottino, L. Ferrara, L. Di Matteo, F. Gotta, D. Vay, E. Cornaglia, V. Pizzo, V. Repetto, A. Muca, C. Furiani, H. Bonelli, S. Castaldo, C.L. Magnano, E. Scomparin, A. Rocchetti

**P005**

VALUTAZIONE DI UN SISTEMA DI ANTIBIOGRAMMA FENOTIPICO ULTRARAPIDO DA EMOCOLTURA POSITIVA PRESSO L'ASL DI VERCELLI

A. Soncini, C. Tavano, L. Pangaro, A. Frigeri, G. Caffiero, L. Soattini, S. Daffara, L. Cianci, M. Pelagi

**P006**

CEFIDEROCOL SUSCEPTIBILITY IN ACINETOBACTER BAUMANNII DRIVEN BY CLONAL LINEAGE, CLASS D @-LACTAMASES, AND BIOFILM FORMATION

I. Cavallo, F. Sivori, M. Truglio, M. Francalancia, E. Abril, L. Pamparau, C. Arpini, F. Pimpinelli, E.G. Di Domenico

**P007**

EPIDEMIOLOGIA DEL TERRITORIO PER LE INFEZIONI DELLE VIE URINARIE NELLA POPOLAZIONE ADULTA NELL'ERA ANTE-DURANTE-POST PANDEMIA COVID, IN LOMBARDIA

F.E.O. Ferrara, K. Roda, R. Baccalini, G. Spinelli, F. Coluccia, M. Gambetti, M. Monti, A. Piccirilli, P. Minzulli, T. Grillo, C. Re Garbagnati, M. Sempio, E. Magliano

**P008**

CARBAPENEM RESISTANCE MECHANISMS IN PSEUDOMONAS AERUGINOSA CLINICAL ISOLATES: A FOCUS ON EFFLUX PUMP OPRM-MEXAB

G. Bernabè, A. Stocco, E. Valente, C. Del Vecchio, E. Brasi, K. Mamprin, I. Bekas, S. Di Sopra, V. Conciatori, E. De Canale, I. Castagliuolo

**P009**

ANTIBATTERICI PER USO SISTEMICO NELL'AMBITO DELLA MEDICINA GENERALE: ANALISI DI FARMACOUTILIZZAZIONE SECONDO LA CLASSIFICAZIONE AWARE

A. Bin, S. Zardo, M. Della Vedova, R. Miah, N. Realdon, A. Brusegan, G. Carretta

**P010**

RESISTENZA AI MACROLIDI IN MYCOPLASMA GENITALIUM: ANALISI RETROSPETTIVA IN PAZIENTI AD ALTO E BASSO RISCHIO DI INFEZIONE SESSUALMENTE TRASMESSA

G. Cafaro, A. Vella, R. Jo Steiner, S. Di Giambenedetto, T. D'Inzeo, D. Farinacci, C. Torti, B. Posteraro, M. Sanguinetti

**P011**

RHEUMATOID ARTHRITIS: POTENTIAL ROLE OF ESSENTIAL OILS IN TREATING PATHOGENS OF THE GINGIVAL POCKET

M. Mariotti, M. Di Mercurio, D. Coggiatti, M. Sanguinetti, S. Alivernini, L. Raffaelli, M. Di Vito, F. Bugli, B. Toluoso, R. Graffeo

**P012**

MACROLIDE RESISTANCE OF MYCOPLASMA GENITALIUM IN SUBJECTS ATTENDING A STI CLINIC IN MILAN

L. Nekrasova, M. Gori, A. De Bona, P. Vella, F. Rabacchi, L. Monopoli, O. Turri, D. Campisi, E. Borghi

**P013**

ANTIMICROBIAL RESISTANCE AND CLONALITY OF STAPHYLOCOCCUS AUREUS ISOLATED FROM SUBCLINICAL MASTITIC MILK IN SICILIAN DAIRY FARMS

A. Costa, N. Russo, N.A. Fazio, F. Licitra, J. Gajewska, A. Stamilla, R. Salonia, W. Chajacka-Wierzchowska, C.L. Randazzo, C. Caggia, F. Antoci, G. Cascone

**P014**

VALUTAZIONE DI RAPIDITÀ, ACCURATEZZA E PRECISIONE DEL SISTEMA QUICKMCTM PER L'ESECUZIONE DI UN ANTIBIOGRAMMA FENOTIPICO RAPIDO

C. Rebuffa, D. Devitis, M. Siciliano, I. Mileto, G. Grassia, M. Corbella, J. Bagnarino, E. Iskandar, F. Baldanti, P. Cambieri

**P015**

VALUTAZIONE DELLA PERFORMANCE DI VITEK REVEAL™ SU EMOCOLTURE MONOMICROBICHE POSITIVE PER GRAM NEGATIVI PRESSO LA FONDAZIONE IRCCS POLICLINICO SAN MATTEO DI PAVIA

C. Rebuffa, D. Devitis, M. Siciliano, A. Kuka, D. Barbarini, C. Merla, S. Belso, A. Bonetti, F. Baldanti, P. Cambieri

**P016**

EFFECT OF NEW ANTIBIOTICS AGAINST KPC-PRODUCING KLEBSIELLA PNEUMONIAE STRAINS: SINGLE AND COMBINATORY TREATMENT ON PLANKTONIC FORM AND MATURE BIOFILMS

S. Sabbatini, C. Papalini, A. Gidari, L. Tordelli Ruda, D. Pietrella, F. Allegrucci, C. Monari, D. Francisci, A. Mencacci

**P017**

VALUTAZIONE DELL'ANTIBIOTICO RESISTENZA DI NEISSERIA GONORRHOEAE NEGLI ULTIMI 11 ANNI IN UN CENTRO MST-AIDS

L. Clemente, C. Negri, F. Fontana

**P018**

COMPARISON OF TWO RAPID ANTIMICROBIAL SUSCEPTIBILITY TESTING (AST) TECHNOLOGIES FOR GRAM-NEGATIVE BLOODSTREAM INFECTIONS (BSIS)

M.F. Liporace, B.S. Orena, M. Tonelli, A. Teri, F. Salari, S. Amato, G. Giordano, D. Girelli, A. Grancini, A. Callegaro, L. Cariani

**P019**

POTENTIAL OF MESENCHYMAL STROMAL CELLS SECRETOME AS HOST-DIRECTED THERAPY FOR MYCOBACTERIAL INFECTION

F. Paglione, C.M. Mannavola, A.R. Silini, F. De Maio, O. Parolini, G. Delogu, I. Palucci

**P020**

CEFIDEROCOL ACTIVITY AGAINST PLANKTONIC AND BIOFILM STENOTROPHOMONAS MALTOPHILIA IN ONCO-HEMATOLOGICAL PATIENTS

M. Francalancia, I. Cavallo, F. Sivori, M. Truglio, F. Marchesi, A. Mengarelli, F. Pimpinelli, E.G. Di Domenico

**P021**

CEFIDEROCOL: THE CHALLENGE OF ACCURATE IN VITRO TESTING

M. Antonello, R. Renzulli, Z. Asif, R. Bollini, M. Bonvegna, C. Scuderi, E. Cavedoni, M. Calabro', D. Cirasola, C. Daleno, L. Peiretti, E. Casari, G. Da Rin, S. Carloni, V. Cento

**P022**

RESISTENZA IN VIVO A CEFIDEROCOL DURANTE TRATTAMENTO DOVUTA A MODIFICA DI CIRA

P. Pini, R. Farzana, R. Bianchi, R. Marrollo, P. Nardini, M. Bardaro, S. Kassem, T.R. Walsh, E. Carretto

**P023**

COMPARAZIONE FRA AGAR DIFFUSIONE E TEST A GRADIENTE NELLA DETERMINAZIONE DELLA SENSIBILITÀ AD AZTREONAM-AVIBACTAM

C. Bedogni, P. Pini, P. Nardini, G. Guarriello, B. Roatti, E. Carretto

**P024**

THE REAL-TIME PCR METHOD FOR CARBAPENEMASE-PRODUCING MICROORGANISMS IDENTIFICATION

A. Schettino, A. D'Argenio, M. Alessandra, G. Guerra, E. Rozza, A. Santangelo, A.F. Spina, M.G. Longo, T. Tecce, P. De Fazio, M.G. Foti

**P025**

EVALUATION OF THE ANTIMICROBIAL ACTIVITY OF CEFIDEROCOL AGAINST A COLLECTION OF NDM-PRODUCING ENTEROBACTERIALES IN AN ENDEMIC NOSOCOMIAL SETTING IN TUSCANY, ITALY

B. Casciato, M. Nardone, C. Niccolai, E. Marcoaldi, C. Bianchimani, R. Fais, M. Coppi, A. Antonelli, T. Giani, G.M. Rossolini

**P026**

VALUTAZIONE DELLA SENSIBILITÀ AD AZTREONAM/AVIBACTAM IN ISOLATI DI ENTEROBACTERIALES PRODUTTORI DI METALLO-BETA-LATTAMASI

M. Boi, G. Brigante, D. Carcione, A. Carducci, V. Carli, R. Cirillo, F. De Micheli, F. Drago Ferrante, I. Ferrandi, M. Franco, V. Gavazza, S. Gualandris, A. Lasala, N. Mastroianni, F. Miano, M. Monti, C. Zanatta

**P027**

INFEZIONE DA ACINETOBACTER BAUMANNII MULTIRESISTENTE: CEFIDEROCOL COME TERAPIA DI SALVATAGGIO

G. Giordano, E. Merola, M. Ametrano

**P028**

COMPARISON BETWEEN TWO DIFFERENT TESTS FOR IDENTIFICATION OF GLUTAMATE DEHYDROGENASE (GDH)

D. Castelli, S. Bramati, S.M.I. Malandrini, F. Morini, I.M. Sciabica, M. Tallarita, E. Vecchio Nepita, R. Vezzo, A. Cavallero

**P029**

INFEZIONI SESSUALMENTE TRASMISSIBILI E INTELLIGENZA ARTIFICIALE GENERATIVA: NUOVE FRONTIERE PER LA PREVENZIONE E LA GESTIONE PERSONALIZZATA

R. Lucis, N.V. Presot, G. Valdi, C. Nuovo, A. Marino

**P030**

IL RUOLO DEI PANNELLI SINDROMICI NELLA DIAGNOSTICA MICROBIOLOGICA RAPIDA NEI REPARTI DI MEDICINA D'URGENZA E NELLE AREE DI MEDIA/ALTA INTENSITA'

V. Cunsolo, P.A. Petrocelli, C. Bianchimani, L. Sardone, V. Brucculeri, D. Baglini, S. Del Priore, V. Lattaro, G. Rossi, M. Nardone, S. Rapi

**P031**

COMPARATIVE EVALUATION OF GBS PLUSLIFE AND CEPHEID XPRT® XPRESS GBS RAPID IN VITRO SYSTEMS FOR GROUP B STREPTOCOCCUS DETECTION IN PREGNANT WOMEN

M. Genco, M. Peradotto, A. Bondi, F. Longo, S. Arauco Rivera, A. Franchino, M. Longo, M. Viglione, S. Imperiale, E. Isoardi, B. Dobric, A. Bruni, A. Curtioni, C. Costa

**P032**

MOUSE MODEL FOR ERADICATION OF STREPTOCOCCUS PYOGENES FROM THE UPPER RESPIRATORY TRACT

F. Fiorino, E. Pettini, D. Medaglini, F. Iannelli, G. Pozzi

**P033**

EPIDEMIOLOGY REPORT OF PERTUSSIS CASES IN THE AZIENDA OSPEDALIERO UNIVERSITARIA DELLE MARCHE BETWEEN 2019 AND 2024

L. Teodori, A. Pocognoli, S. Caucci, A. Masucci, D. Trotta, A. Petrizzo, G. Morroni, F. Orecchioni, M. Moretti

**P034**

## AN UNEXPECTED CASE OF VIBRIO FLUVIALIS IN A 4-YEAR-OLD BOY

F. Formenti, C. Lucarelli, G. Zavarise, D. Treggiari, F. Perandin

**P035**

## SEXUALLY TRANSMITTED INFECTIONS IN A LARGE COHORT OF SUBJECTS FROM A NORTH-EAST ITALIAN AREA DURING COVID-19

N. Zanotta, E. Magni, F. De Seta, L. Aldegheri, C. Cason, G. Campisciano, B. Suligoj, M. Comar

**P036**

## VAGINAL MICROBIOME AND IMMUNE PROFILES IN ENDOMETRIOSIS AS POTENTIAL BIOMARKERS: PRELIMINARY STUDY

F. Mione, G. Barucca Sebastiani, A. Ferrara, G. Campisciano, N. Zanotta, M. Giangreco, L. Ronfani, M. Comar

**P037**

## SYNERGISTIC TREATMENT BY HUMAN MILK OLIGOSACCHARIDES AND PROBIOTICS IMPROVES AUTISM SPECTRUM DISORDER SYMPTOMS: CASE REPORT

L. Aldegheri, F. Kharrat, G. Campisciano, F. Busa, N. Zanotta, C. Cason, M. Comar

**P038**

## ESITI CLINICI DELLE INFEZIONI DA MICRORGANISMI RESISTENTI NEI PAZIENTI RICOVERATI PER SEPSI IN MEDICINA INTERNA

B. Korovesi, L. Minuti, P. Gnerre, L. Rebella, A. Beltrame, F. Lillo

**P039**

## VALUTAZIONE DELL'INTEGRAZIONE DEL MOLECULAR MOUSE SYSTEM NELLA PRATICA CLINICA QUOTIDIANA PRESSO IL LABORATORIO DI MICROBIOLOGIA DELL'OSPEDALE SAN PAOLO DI SAVONA

B. Korovesi, A. Terrile, C. Burgarello, B. Fabiani, L. Reberto, F. Marengo, A. Barbuto, F. Lillo

**P041**

## IDENTIFICAZIONE DI STREPTOCOCCO BETA EMOLITICO DI GRUPPO A: METODICHE A CONFRONTO

E. Caci, E. Tavella, D. Contu, R. Bandettini, M.L. Fenu, A. Formiga, M. Ciuferri, A. Pera, W. Ventrella, E. Ugolotti

**P042**

## DIAGNOSTIC PERFORMANCE OF QIASTAT-DX® BCID PLUS AMR MOLECULAR SYSTEM FOR RAPID IDENTIFICATION OF PATHOGENS AND ANTIMICROBIAL RESISTANCE GENES FROM POSITIVE BLOOD CULTURES

G. Bianco, M. Boattini, F. Sidoti, S. Comini, E. Zanotto, L. Cavallo, R. Cavallo, C. Costa

**P043**

## DOES IN VIVO TREATMENT WITH CEFIDEROCOL HAS AN INFLUENCE ON THE SUSCEPTIBILITY TO THE DRUG OF CLINICAL ISOLATES OF ACINETOBACTER BAUMANNII?

F. Diaco, L. Torrini, L. Caivano, F. Sacco, A. Viscido, A. Oliva, G. Antonelli, G. Raponi

**P044**

## MOLECULAR DIAGNOSIS OF MYCOBACTERIAL INFECTIONS

L. Torrini, F. Diaco, A. Viscido, F. Sacco, G. Antonelli, G. Raponi

**P045**

## NON-TUBERCULOUS MYCOBACTERIAL PULMONARY DISEASE IN A 57-YEAR-OLD WOMAN. A CASE REPORT

M.T. Della Rocca, A. Durante, V. Panetta, S. Labella, G. Tucci, M.C. D'Amato, T. Laurano, R. Greco

**P046**

## TIPIZZAZIONE DI SALMONELLA: DAL METODO GOLD STANDARD DELLA SIEROAGGLUTINAZIONE AL WGS

I. Mileto, G. Grassia, G. Romano, S. Gaiarsa, J. Bagnarino, V. Monzillo, A. Piralla, P. Cambieri, F. Baldanti, M. Corbella

**P047**

## DECLINING MACROLIDE RESISTANCE IN STREPTOCOCCUS PYOGENES : PREVALENCE AND TREATMENT STRATEGIES

A. Durante, M.T. Della Rocca, V. Panetta, R. Di Virgilio, T. Laurano, M.C. D'Amato, R. Greco

**P048**

## BRAIN ABSCESS CAUSED BY NOCARDIA FARCINICA: A CASE REPORT

M.T. Della Rocca, A. Durante, V. Panetta, T. Laurano, M.C. D'Amato, G. Carfora Lettieri, R. Greco

**P049**

## PANNELLI SINDROMICI, OPPORTUNITÀ E SFIDA IN AMBITO DIAGNOSTICO

A. Costa, I. Patamia, G. Scalia, D. Campagna, G. Carpinteri, G. Mangano, S. Stefani

**P050**

## EMERGENCE OF BORDETELLA PERTUSSIS INFECTIONS AMONG ADULTS WITH SEVERE INFLUENZA-LIKE ILLNESSES DURING THE FIRST SIX MONTHS OF 2024 IN THE LAZIO REGION

G. Sberna, E. Lalle, A. Vulcano, C. Mija, L. Bordi, B. Bartolini, F. Maggi, C. Fontana

**P051**

## DIECI ANNI DI INASPETTATA CONVIVENZA CON LA TUBERCOLOSI

A. Del Giudice, F. Gagliardi, A. Fioretti, A. Pontarelli, A. De Rosa, A. Botta, F. Scarano, R. Parrella, M. Coppola

**P052**

## ASCESSO SUBCUTANEO RECIDIVANTE DA ACTINOMYCES EUROPAEUS (GLEIMIA EUROPAEA): CASE REPORT

M. Cadorin, S. Gortan, F. Pistola, A. Sartor

**P053**

## VALUTAZIONE DI UN NUOVO SISTEMA PER L'ANTIBIOGRAMMA RAPIDO DIRETTAMENTE DA EMOCOLTURE POSITIVE PER BATTERI GRAM-NEGATIVI

C.M. Mannavola, M. Zelinotti, B. Fiori, T. D'Inzeo, M. Sanguinetti, B. Posteraro



**P054**

## VALUTAZIONE DELLE PRESTAZIONI DEL SAGGIO SNIBE MAGLUMI SYPHILIS

L. Grumiro, S. Semprini, E. Vecchio Nepita, M. Brandolini, C. Colosimo, L. Dionisi, M. Guerra, A. Marzucco, G. Dirani, M.S. Montanari, S. Zannoli, M. Cricca, A.M. De Pascali, V. Sambri

**P055**

## FAST AND USER-FRIENDLY DISCRIMINATION OF HIGHLY VIRULENT STREPTOCOCCUS AGALACTIAE CLONAL COMPLEXES BY MALDI-TOF MS

M. Cordovana, F. Joppe, M. Kostrzewa, N. Omahen, T. Perme, S. Jeverica, M. Unemo

**P056**

## EPIDEMIOLOGIA DELLE CONTAMINAZIONI BATTERICHE DI OPERCOLI CRANICI AUTOLOGHI RACCOLTI NEL TRIENNIO 2022/2024 PRESSO LA BANCA DEL TESSUTO MUSCOLO-SCHELETRICO (BTMS) DEGLI I.F.O. DI ROMA

M. Pontone, B. Calabrese, D. Attala, A. Grò, R. Fontinovo, M. Vespaziani, S. Paolangeli, F. Candiloro, M. Calvano, F. Moretti, S. Podestà, S. Moretti, S. Di Bernardino, E.G. Di Domenico, G. Prignano, F. Pimpinelli, F. Erba

**P057**

## ANALISI DELL'IMPATTO DOVUTO ALL'IMPLEMENTAZIONE PRESSO L'A.O.U. SAN LUIGI GONZAGA DI ORBASSANO (TO) DI UN TEST MOLECOLARE IN GRADO DI IDENTIFICARE SIMULTANEAMENTE MYCOBACTERIUM TUBERCULOSIS E MICOBATTERI NON TUBERCOLARI

E. Foddai, M. De Filippi

**P058**

## HUMAN METAPNEUMOVIRUS AND GROUP A STREPTOCOCCUS CO-INFECTION RESULTING IN SUDDEN DEATH FROM PNEUMONIA AND SEPSIS OF A PREVIOUSLY HEALTHY 43 YEARS OLD WOMAN

F. Rossi, S. Lauri, V. Di Carlo, G.F. Sapia, M. Ballardini

**P059**

## ISOLAMENTO DI BATTERIOFAGI INFETTANTI KLEBSIELLA PNEUMONIAE PRODUTTRICE DI CARBAPENEMASI (KPC) DA ACQUE REFLUE: POTENZIALITÀ TERAPEUTICHE NELLA LOTTA ALL'ANTIBIOTICO RESISTENZA

C. Luceri, A. Lorusso, N.D. Majaliwa, D. Tomolillo, E. D'Aliesio, L. Martellone, C. Venditti, C. Fontana, C.M. Mastroianni, A. Oliva

**P060**

## SORVEGLIANZA DELLE INFEZIONI DA BATTERI PRODUTTORI DI CARBAPENEMASI: DODICI ANNI DOPO

G. Viola, G. Appiani, I.I.A. Pisani, D. Morelli, E. Conte

**P061**

## EPIDEMIOLOGIA RELATIVA A PATOGENI ASSOCIATI A MALATTIE SESSUALMENTE TRASMISSIBILI NELLA PROVINCIA DI VARESE

C. Martella, A. Villa, A. Meda, C. Columbu, M. Puccia, S. Galio, S. Beltrame, P. Petrillo, M. Monari

**P062**

## LE INFEZIONI SESSUALMENTE TRASMESSE NELLE DONNE IN ETA' FERTILE E POSSIBILE CORRELAZIONE CON L'INFERTILITA'

F. Zullo, A. Bondi, A. Leone, E. Piasentin Alessio, S. Mantelli, A. Curtoni, C. Costa

**P063**

## EVALUATION OF FT-IR FOR THE DIFFERENTIATION OF CAMPYLOBACTER JEJUNI STRAINS REGARDING THEIR POTENTIAL TO INDUCE GUILLAIN-BARRÉ SYNDROME

M. Cordovana, S. Freier, S. Kahlfuss, A.E. Zautner

**P064**

## AGGIORNAMENTO DELLA METODICA DI ANALISI PER LA RICERCA DEL C. DIFFICILE PRESSO L'ASL T05 - PIEMONTE

C. Cagnoli, V. Daprà, M. Vettoretto, G. Predebon, V. Torregrossa, A. Antonutti, R. Marrazzo, A. Allocco

**P065**

## TEMPORAL DYNAMICS OF NON-TUBERCULOUS MYCOBACTERIA INFECTIONS: A 7-YEAR RETROSPECTIVE STUDY

L. Ronga, S. Stofa, M. Mastria, P. Veneziani, G. La Costa, G. D'Alessandro, F. Indraccolo, S. Denicolò, E. Ranieri, T. Brescia, V. Sardone, L. Vulpio, A. Mosca, M. Chironna

**P066**

## ANTIBIOGRAMMA RAPIDO DA EMOCOLTURE POSITIVE PER GRAM-NEGATIVI NELLA PRATICA CLINICA: ESPERIENZA PRESSO IL POLICLINICO TOR VERGATA

V. Camicia, A. Altieri, M.C. Bossa, S. Minelli, D. Ombres, C. Fiorilla, S. Frasinetti, C. D'Agostini

**P067**

## UTILIZZO DEL TEST IGRA PER LA SORVEGLIANZA SANITARIA DEGLI OPERATORI SANITARI

S. Degli Ivanissevich, G. Pesel, M. Comar

**P068**

## EPIDEMIOLOGICAL TREND AND ANTIMICROBIAL SUSCEPTIBILITY PROFILE OF NOCARDIA SPP. ISOLATED FROM 2022 TO 2024 IN A TERTIARY UNIVERSITY HOSPITAL IN THE NORTH-WEST ITALY

C. Polizzi, M. Genco, A. Curtoni, M. Iannaccone, G. Piccinini, M. Lombardo, M. Sorba, E. Isoardi, L. Cavallo, A. Bondi, C. Costa

**P069**

## SEROTYPING OF STREPTOCOCCUS PNEUMONIAE: OLD AND NEW METHODS COMPARED. PRELIMINARY DATA FROM OUR EXPERIENCE WITH FT-IR

M. Genco, A. Bruni, F. De Marco, C. Polizzi, A. Bondi, M. Peradotto, A. Leone, F. Rosati, A. Curtoni, C. Costa

**P070**

## MYCOBACTERIA BLOOD CULTURES, A PRE-ANALYTICAL MATTER: THE EXPERIENCE OF A TERTIARY UNIVERSITY HOSPITAL IN THE NORTH-WEST ITALY

M. Genco, M.R. Quaranta, S. Alizzi, A. Bondi, V. Benvenga, B. Dobric, P. Valesella, A. Curtoni, C. Costa

**P071**

VALUTAZIONE DEL TEST STANDARD M10 STI PANEL PER LA DIAGNOSI DI INFEZIONI SESSUALMENTE TRASMISSIBILI IN CAMPIONI CERVICO-VAGINALI

C. Medici, I. Peroni, F. Di Paola, P. Correrini, E. Battolla

**P072**

CALCOLO DI UN CUT-OFF PER IL DOSAGGIO DI PCR E PROCALCITONINA PER LA DIFFERENZIAZIONE TRA EZIOLOGIA BATTERICA O VIRALE IN BAMBINI CON INFEZIONI DELLE ALTE VIE RESPIRATORIE

M. De Paschale, C. Pavia, A. Nardella, L. Paraboni, C. Mistretta, A. Gatti, B. Osnaghi, L. Pogliani, R. Agistri, E. Peroni, D. Spiri, S. Finazzi

**P073**

STUDIO SULLE INFEZIONI INVASIVE DA STREPTOCOCCUS PNEUMONIAE NELL'AREA PORDENONESE NEL PERIODO 2013-2024

M.T. Bortolin, M. Avolio, L. Corich, R. Tedeschi, M. Miorin, R. Lucis, M. Casarotto, E. Pavan, A. Pancino, A. Meneghel, G. Basaglia

**P074**

DECOLONIZZAZIONE IN UN PAZIENTE PREMATURO (AOEC CANNIZZARO, CT)

C. Iacobello, P. D'Amico, M. Perez, O. Savarino, G. Marra, G. Russo, G. Cardillo, L. Alberti, A. Guarino, R. Guarino, A. Cauchi, V. Restivo

**P075**

UN CASO DI NOCARDIA (AOEC CANNIZZARO CT)

O. Savarino, M. Perez, G. Marra, G. Russo, G. Cardillo, L. Alberti, A. Cauchi, A. Guarino, R. Guarino, V. Restivo

**P076**

COMPARAZIONE TRA METODICHE DI SCREENING PER I TAMPONI RETTALI (AOE CANNIZZARO CT)

M. Perez, O. Savarino, G. Russo, G. Marra, L. Alberti, A. Cauchi, A. Guarino, R. Guarino, V. Restivo

**P077**

MACHINE LEARNING MODEL AT THE FOURIER-TRANSFORM INFRARED SPECTROSCOPY (FTIR) AS A TOOL FOR PREDICTING GROUP A STREPTOCOCCUS (GAS) EMM-TYPE

V. Fox, G. Vrenna, S. Raimondi, G. Foglietta, M. Rossitto, B. Lucignano, M. Onori, V. Cortazzo, M. Agosta, M.d.C. Pereyra Boza, M. Cristiano, M.T. D'Urbano, V. Fini, C.F. Perno, P. Bernaschi

**P078**

SORVEGLIANZA DELLE INFEZIONI DA CHLAMYDIA TRACHOMATIS E MYCOPLASMA GENITALIUM PRESSO L'AMBULATORIO DELLE MALATTIE SESSUALMENTE TRASMESSE DELL'ASST OVEST MILANESE

B. Osnaghi, L. Vismara, P. Mirri, C. Pavia, M. De Paschale, A. Gatti, A. Bortignon, D. Meta, A. Gabrieli, D. Bernacchia, S. Rusconi

**P079**

ANALISI COMPARATIVA TRA MICROBIOLOGIA TRADIZIONALE E MOLECOLARE NELLA DIAGNOSI DELLE INFEZIONI DELLE BASSE VIE RESPIRATORIE

A. D'Agostino, F. Basile, R. D'Arrigo, A. Gallo, A. Guidozi, D. Travaglia, I. Arpino, G. Conte, F. Catini, I. Rinaldi, R.M. Oliverio, G. Parisi

**P080**

ISOLATION AND PRELIMINARY CHARACTERIZATION OF A BACTERIOPHAGE TARGETING PSEUDOMONAS AERUGINOSA ISOLATED FROM CLINICAL SPUTUM SAMPLE

G. Piccinini, F. Longo, S. Stracquadanio, A. Nicolosi, F. Menotti, P. Gaibani, M. Genco, A. Bondi, A. Curtoni, V. Allizond, G. Banche, C. Costa

**P081**

ANALISI DEL MICROBIOTA INTESTINALE IN BIOPSIE ILEALI E CAMPIONI FECALI DI PAZIENTI CON IMID

M. Pizzo, C. Bonura, F. Bonura, C. Rizzo, C. Mascarella, S. Cannella, G. Guggino, G.M. Giammanco, S. De Grazia

**P082**

SEPSI DISSEMINATA DA BCG RESISTENTE POST TERAPIA INTRAVESICALE: CASE REPORT

I. Rolli, F. Crocamo, C. Callari, F.A. Arena, S. Schivazappa, G. Economopoulos, M. Labruzzo, M.M. Antonaci, C. Guidetti

**P083**

ENTEROCOCCUS FAECIUM COME MARCATORE DELLA DIFFUSIONE E DELL'EVOLUZIONE DELLA RESISTENZA ANTIMICROBICA IN AMBITO OSPEDALIERO

G. Lorenzin, P. Fassan, A. Casadei, M. Sandei, C. Scarparo

**P084**

COMPARSA DI ISOLATI ST15 DI KLEBSIELLA PNEUMONIAE PORTATORI DI BLASFO-1 SU UN PLASMIDE CONIUGATIVO: UNA MINACCIA SILENZIOSA E PERSISTENTE NELLE INFEZIONI ACQUISITE IN COMUNITÀ

G. Lorenzin, A. Casadei, P. Fassan, M. Sandei, C. Scarparo

**P085**

IDENTIFICAZIONE ED ANTIBIOGRAMMA DA COLONIA LIQUIDA NELL'ITER DIAGNOSTICO RAPIDO DELLE EMOCOLTURE: L'ESPERIENZA FATTA DALLA MICROBIOLOGIA UNICA DELL'ASLT05 CON SISTEMA AUTOMATICO

C. Allasia, M.N. Contarini, M. Cupo, R. Hoza, A. Allocco

**P086**

DECIFRARE L'EPIDEMIOLOGIA DI MYCOBACTERIUM CHIMAERA: LINEAGGI GENETICI, FONTI AMBIENTALI E APPROFONDIMENTI SULLA PREVENZIONE DELLE INFEZIONI

G. Lorenzin, M. Sandei, P. Fassan, A. Casadei, C. Scarparo

**P087**

RILEVAZIONE RAPIDA DI CARBAPENEMASI: CONFRONTO TRA DUE TEST IMMUNOCROMATOGRAFICI A FLUSSO LATERALE

G. Palladini, A. Zappavigna, V. Lepera, G. Tocci, C. Gorrini, C. Cordini, R. Schiavo, G. Lo Cascio

**P088**

PULMONARY CO-INFECTION OF MYCOBACTERIUM ABSCESSUS AND MYCOBACTERIUM INTRACELLULARE IN AN IMMUNOCOMPETENT PATIENT: CASE REPORT

M.T. Bortolin, M. Avolio, A. Callegari, R. Tedeschi, G. Basaglia

**P089**

VALUTAZIONE DI CARBAPENEMASI IN UN CEPPLO CRIOCONSERVATO DI KLEBSIELLA PNEUMONIAE MULTIRESISTENTE

A. Audino, G. Amarù, G. Ricciardelli, L. Scoppapaietra, M. Millesimo, A. Parziale, C. Crocillà

**P090**

STUDIO DELLA DIVERSITÀ MICROBICA NELLA MALATTIA DELLA VALVOLA AORTICA CALCIFICA

A. Kuka, C. Merla, G. Petazzoni, I. Mileto, A. Girello, P. Giordani, S. Roda, M. Corbella, E. Seminari, P. Cambieri

**P091**

FROM ENVIRONMENTAL TO EPIDEMIC: HOW GENOMIC SURVEILLANCE ALLOWED IDENTIFICATION AND CHARACTERIZATION OF A NEW EPIDEMIC CLONE OF PSEUDOMONAS AERUGINOSA IN OUR CYSTIC FIBROSIS CENTRE

M. Rossitto, G. Vrenna, V. Fox, S. Raimondi, V. Tuccio Guarna Assanti, N. Essa, M.S. Lepanto, M.L. De Santis, V. Fini, E. Montemitro, K. Yu La Rosa, F. Alghisi, F. Majò, L. Cristiani, A. Boni, S. Bella, R. Cutrera, P. Bernaschi, C.F. Perno

**P092**

INFEZIONI SESSUALMENTE TRASMESSE, FOCUS EPIDEMIOLOGICO SU CHLAMYDIA TRACHOMATIS E NEISSERIA GONORRHOEAE

I. Finguerra, A. Marangoni, M. Montalti, D. Gori, D. Dalmonte, A. Barbieri, S. Ambretti, T. Lazzarotto, C. Foschi

**P093**

AUTOMAZIONE DELLA SEMINA DEI CAMPIONI URINARI E IMAGING DIGITALE IN MICROBIOLOGIA CLINICA

G. Mazzoleni, L. Colombo, N. Corbo, E. Rodolatti, S. Tonolo, F. Luzzaro

**P094**

UNA DIETA SANA AIUTA IL BENESSERE VAGINALE?

M.E. Djuşe, S. Morselli, F. Prinelli, S. Conti, C. Consolandi, T. Camboni, C. Ceccarini, M. Severgnini, M. Dall'Asta, M.F. Curatolo, F. Danesi, L. Laghi, C. Foschi, A. Marangoni

**P095**

VALUTAZIONE DI INDICATORI DI PROCESSO DELLA FASE PREANALITICA NEL PERCORSO DIAGNOSTICO DELLE INFEZIONI DEL TORRENTE CIRCOLATORIO

A. Negro, D. Maritano, F. Piana, A. Papaleo, G. Micca

**P096**

DISTRIBUZIONE DI GENI DI ANTIBIOTICO-RESISTENZA NEL MICROBIOMA VAGINALE DI DONNE IN ETÀ RIPRODUTTIVA E CORRELAZIONE CON L'USO DI ANTIBIOTICI

M.E. Djuşe, S. Morselli, C. Ceccarini, F. Prinelli, P. Castellano, S. Conti, C. Consolandi, T. Camboni, C. Foschi, M. Severgnini, M. Mazzetti, A. Marangoni

**P097**

NUOVI APPROCCI MICROBIOLOGICI PER LIMITARE LA CONTAMINAZIONE DA BACILLUS CEREUS NEL LATTE MATERNO DONATO

A. Cardillo, F.E. Ammirato, N. Danese, R. Grillone, L. Bragagnolo, S. Zanollo, C. Dalle Carbonare, M. Rasso, M. Pascarella

**P098**

PHENOTYPIC AND GENOMIC CHARACTERIZATION OF VANCOMYCIN-RESISTANT ENTEROCOCCI OBTAINED FROM CLINICAL SAMPLES

F. Valzano, E. Beccia, T. Rollo, R. Melfitano, L. Lupo, I. Serafini, M. Marangi, G. La Bella, F. Arena

**P099**

INVESTIGATING DIFFERENT SAMPLE COLLECTION APPROACHES FOR HUMAN SKIN MICROBIOME AND MYCOBIOME STUDIES

C. Senti, A. Franzoni, C. Sabelli, S. Paghera, G. Gorni, G. Cinghia

**P100**

METAGENOMICA E COLTUROMICA PER LA CARATTERIZZAZIONE DEL MICROBIOTA INTESTINALE UMANO

V. Di Pietro, G. Quaranta, F. De Maio, R. Rosato, G. Fancello, D. De Lorenzis, S. D'Onghia, M. Sanguinetti, L. Masucci

**P101**

GUT MICROBIOME PROFILING IN A COMPANY POPULATION: FROM ANALYSIS TO HEALTH INTERVENTIONS

C. Marfurt, C. Sabelli, S. Paghera, A. Franzoni

**P102**

IDENTIFICAZIONE DI SPECIE TRAMITE MALDI-TOF DI BATTERI ISOLATI DA EMOCOLTURA: CONFRONTO TRA COLTURA "GIOVANE" E METODI TRADIZIONALI

F. Calamela, D. Maritano, F. Piana, A. Papaleo, G. Micca

**P103**

BLOODSTREAM INFECTION CAUSED BY NDM-POSITIVE ESCHERICHIA COLI

M. D'Isanto, D. Pignataro, M. D'Amato, L. Cacciapuoti, R. Barletta, F. Battista, M. Cipollaro, E. Allegorico, F.G. Numis, S. Maddaluno

**P104**

INFEZIONI ARTICOLARI PROTESICHE DA PASTEURELLA SPP.: TRE CASI ISOLATI PRESSO L'OSPEDALE S. ANDREA DI VERCELLI

A. Frigeri, L. Pangaro, C. Tavano, G. Caffiero, L. Soattini, S. Daffara, L. Cianci, F. Poletti, M. Pelagi

**P105**

THE APPLICATION OF THE FOURIER-TURNFORM INFRARED SPECTROSCOPY (FTIR) IN THE MICROBIOLOGICAL MANAGEMENT OF PATIENTS WITH CYSTIC FIBROSIS

S. Raimondi, M. Rossitto, G. Vrenna, V. Fox, V. Tuccio Guarna Assanti, N. Essa, M.S. Lepanto, G. Foglietta, V. Fini, E. Montemitro, F. Alghisi, L. Cristiani, F. Majò, A. Boni, S. Bella, R. Cutrera, C.F. Perno, P. Bernaschi

**P106**

DIFFERENZE EPIDEMIOLOGICHE NELLE SPECIE MICROBICHE ISOLATE CON IDENTIFICAZIONE BIOCHIMICA E MALDI-TOF

C. Tavano, L. Pangaro, A. Frigeri, G. Caffiero, S. Daffara, L. Soattini, L. Cianci, A. Soncini, F. Fedele, M. Pelagi

**P107**

UN RARO CASO DI BORSITE OLECRANICA DA MYCOBACTERIUM INTRACELLULARE, PRESSO L'OSPEDALE S. ANDREA DI VERCELLI

L. Pangaro, C. Tavano, A. Frigeri, R. Rostagno, F. Fedele, L. Soattini, G. Caffiero, S. Daffara, L. Cianci, M. Pelagi

**P108**

VALUTAZIONE DELL'AZIONE ANTIBIOFILM DEL RESVERATROLO SU CEPPI CLINICI DI STAPHYLOCOCCUS AUREUS

I. Arrigo, M.R. Tricoli, T. Fasciana, V. De Caro, G. Angellotti, N. Serra, A. Giammanco

**P109**

COINFECTION BY YERSINIA ENTEROCOLITICA AND CAMPYLOBACTER COLI IN THALASSEMIC PATIENT

M. D'Isanto, D. Pignataro, L. Cacciapuoti, M. D'Amato, M. Cipollaro, F. Battista, R. Barletta, S. Maddaluno

**P110**

PREVALENCE OF BACTERIAL UROPATHOGENS AND THEIR SUSCEPTIBILITY PATTERN IN SANTA MARIA DELLE GRAZIE HOSPITAL

M. D'Isanto, D. Pignataro, L. Cacciapuoti, F. Battista, M. Cipollaro, B. Santella, R. Barletta, S. Maddaluno

**P111**

COMPARISON OF I-DONE AND MALDI-TOF MS SYSTEMS TO IDENTIFY RELEVANT CLINICAL ISOLATES: A REAL-LIFE EXPERIENCE IN A TEACHING HOSPITAL, CALABRIA REGION

M. Pantanella, B. Brescia, M.V. Calabretta, C. Di Cello, V. Esposito, C. Maida, L. Gallo, N. Marascio, G. Matera, A. Quirino

**P112**

A COMPARATIVE STUDY OF A MICROFLUIDIC RAPID AST SYSTEM AND BROTH MICRODILUTION ON GRAM-NEGATIVE MICROBES FOR RAPID ANTIMICROBIAL RESISTANCE DIAGNOSIS IN SEPSIS

I. Bekas, S. Di Sopra, V. Conciatori, E. Valente, A. Stocco, E. De Canale, C. Del Vecchio, I. Castagliuolo

**P113**

INVASIVE HAEMOPHILUS INFLUENZAE DISEASE: DIAGNOSTIC APPROACH

M. D'Isanto, F. Battista, M. Cipollaro, D. Pignataro, L. Cacciapuoti, M. D'Amato, R. Barletta, S. Maddaluno

**P114**

GENOMIC AND PHENOTYPIC INSIGHTS INTO ACINETOBACTER BAUMANNII VIRULENCE AND ADAPTATION IN ONCOLOGY PATIENTS

I. Cavallo, F. Sivori, M. Truglio, G. Fabrizio, M. Francalancia, I. La Greca, F. Fraticelli, E. Abril, F. Pimpinelli, E.G. Di Domenico

**P115**

MULTIDRUG-RESISTANT KLEBSIELLA PNEUMONIAE STRAINS IN A HOSPITAL: PHYLOGENETIC ANALYSIS TO INVESTIGATE LOCAL EPIDEMIOLOGY

M.V. Ristori, F. Scarpa, N. Petrosillo, U.G. Longo, E. Riva, M. Ciccozzi, S. Angeletti

**P116**

DUPIUMAB RESTORES SKIN BARRIER FUNCTION, CERAMIDE PROFILES AND MODULATES THE SKIN MICROBIOTA IN SEVERE ATOPIC DERMATITIS

F. Sivori, I. Cavallo, M. Truglio, E. Camera, M. Sarah, A. Di Nardo, F. De Maio, F. Pigliacelli, M. Mariano, A. Cristaudo, F. Pimpinelli, E.G. Di Domenico

**P117**

PASTEURELLA CANIS: RARO CASO DI INFEZIONE DELLE BASSE VIE RESPIRATORIE NELL'UOMO

A. Gallo, R.H. Sperning, D. Fioriti, M. Aleandri, G. Olivieri, S. Di Clemente, C. Ippolito, E. Magini, M. Ciardullo, F. Catini, R.M. Oliverio, G. Parisi

**P118**

COMPARISON OF BIOFIRE FILMARRAY PNEUMONIA PANEL PLUS VERSUS CONVENTIONAL CULTURE IN MICROBIOLOGICAL DIAGNOSIS OF LOWER RESPIRATORY TRACT BACTERIAL INFECTIONS

L. Cavallo, M. Iannaccone, A. Curtoni, P. Valesella, F. Longo, E. Zanotto, F. Sidoti, C. Costa

**P119**

CARATTERIZZAZIONE MOLECOLARE DI ENTEROBATTERI PRODUTTORI DI NDM RESISTENTI ALL'AZTREONAM

L. Terranova, L. Fiorina, S. Telecco, M. Caltagirone, A. Rezzani, P. Marchisio, A. Navarra

**P120**

VALUTAZIONE COMPARATIVA DI TEST RAPIDI DI SUSCETTIBILITÀ ANTIMICROBICA PER BATTERI GRAM-NEGATIVI DA EMOCOLTURE POSITIVE

D. Squitieri, G. Menchinelli, C. Magri, T. D'Inzeo, M. Cacaci, B. Posteraro, G. De Angelis, M. Sanguinetti

**P121**

LA TECNOLOGIA T2DX PER L'IDENTIFICAZIONE RAPIDA DI PATOGENI ESKAPE IN PAZIENTI RICOVERATI PRESSO IL REPARTO MALATTIE INFETTIVE DELL'A.O.U.P. "P. GIACCONE" DI PALERMO

D. Graceffa, L. Pipitò, V. Licari, G. Giammanco, R. Immordino, R. Virruso, R. Lo Jacono, T.M.A. Fasciana, C. Calà, C. Bonura

**P122**

DIAGNOSI DI UN CASO DI BORRELLIOSI

A. D'Agostino, F. Basile, R. D'Arrigo, C. Benedetti, I. Arpino, C. Ippolito, S. Missori, G. Conte, R.M. Oliverio, G. Parisi

**P123**

## THE RISE OF NEW KPC VARIANTS IN NORTHERN ITALY

V. Mattioni Marchetti, A. Kuka, A. Piazza, F. Piscopiello, G. Petazzoni, S. Gaiarsa, I. Mileto, C. Merla, M. Corbella, P. Cambieri, F. Baldanti, R. Migliavacca

**P124**

## UTILITÀ DEI PARAMETRI NEUT-RI E NEUT-GI DI SYSMEX XN 2000 NELLE INFEZIONI BATTERICHE INTESTINALI ACUTE

L. Tagliaferro, A. Tinelli, P. Paiano, M. Cazzato, M. Serra, M. Laneve, L. Bisozzo

**P125**

## ANTICORPI ANTI-COXIELLA BURNETII IGG E IGM: CONFRONTO TRA TEST IN CHEMILUMINESCENZA E IN IMMUNOFLUORESCENZA INDIRECTA

A. Coviello, R.S. Frigato, M. Avanzi, M.C. Rossi, L. Falcone, A.T. Ferrara, C. Vismara, D. Fanti

**P126**

## IDENTIFICAZIONE PRECOCE DELLE INFEZIONI DEL TORRENTE CIRCOLATORIO MEDIANTE NEUT-RI

W. Mirandola, A. Morello, M. Scutellà, V. Felice, A. Di Stefano, P. Ascione

**P127**

## CONFRONTO TRA DUE DIVERSE PIATTAFORME DI SEQUENZIAMENTO PER IL WHOLE GENOME SEQUENCING DI MYCOBACTERIUM TUBERCULOSIS COMPLEX

A. Coviello, A. Nava, E.G. Franchetti, A. Corbetta, S. Mari, S. De Giorgi, S. Renica, S. Torri, C. Vismara, D. Fanti

**P128**

## VALUTAZIONE DEL SISTEMA ASTAR PER L'ESECUZIONE DI ANTIBIOGRAMMI FENOTIPICI RAPIDI: IMPATTO SU EFFICIENZA DIAGNOSTICA E ACCURATEZZA NEL LABORATORIO DI MICROBIOLOGIA

A. Urbani, M. Montermini, M. Cadoni, S. Ferla, S. Montella, L. Battaglioli, D.A.P. Campisi, E. Borghi

**P129**

## ANALISI DELLE RESISTENZE GENOTIPICHE IN MYCOBACTERIUM TUBERCULOSIS COMPLEX: CONFRONTO TRA SEQUENZIAMENTO TARGETED E SEQUENZIAMENTO DELL'INTERO GENOMA

F. Borreca, F.G. Stasi, S. Mari, N. Lo Re, E. Mancinelli, S. Torri, S. De Giorgi, A. Nava, C. Vismara, D. Fanti

**P130**

## VALUTAZIONE DELLE PRESTAZIONI DEL TEST MACROLIDE-R/MG ELITE MGB KIT NELLA DIAGNOSI DI INFEZIONE DA MYCOPLASMA GENITALIUM (MG)

G. Fregni Serpini, A. Grottola, S. Tagliazucchi, W. Gennari, V. Galli, N. Nanni, R. Magnani, G. Sonnati, A. Orri, G. Masi, A. Sala, M. Pecorari

**P131**

## MULTIPLE ORGAN TUBERCULOSIS IN A MIGRANT PATIENT: A CASE REPORT

C. Riillo, M.C. Furchi, E. Mancuso, M. De Fazio, N.N. Raso, L. Gallo, S. Nisticò, P. Scerbo, N. Marascio, G. Matera, A. Quirino

**P132**

## AUTOMATIZZAZIONE DELLA RICERCA DEGLI ANTIGENI URINARI (UAT) PER LEGIONELLA E PNEUMOCOCCO CON TEST BINAXNOW E LIAISON XL

G. Pavan, N. Gonzato, C. Canova, M. Pizzi, F.E. Ammirato, F. Fortuna, M. Pascarella

**P133**

## DIAGNOSI DIRETTA DI SEPSI: L'ESPERIENZA DI UN TEST MOLECOLARE RAPIDO SU SANGUE INTERO

S. Galora, A. Poggi, E. Contini, C. Ceppatelli, I. Masi, G. Grasso, F. Caselli, D. Malesci, L. Tanini, P. Casprini

**P134**

## COMBINED ANALYSIS OF GENOME-WIDE DNA METHYLOME AND TRANSCRIPTOME REVEALS THE FIRST EPIGENETIC-BASED ANTIBIOTIC-RESISTANCE MECHANISM IN ACINETOBACTER BAUMANNII

F. Dell'Annunziata, N. Brancaccio, V. Folliero, D. Di Rosa, E. Alexandrova, M. Smal, G. Giurato, G. Boccia, V. Panetta, R. Greco, A. Weisz, F. Rizzo, G. Franci

**P135**

## HOW AIR TEMPERATURE INFLUENCES LEGIONNAIRES' DISEASE IN PIEDMONT (2021-2024)

P. Valesella, M. Iannaccone, A. Curtoni, M. Genco, G. Piccinini, I. Cecchi, A. Leone, L. Cavallo, S. Baldovino, C. Costa

**P136**

## DESIGNING A CYSTIC FIBROSIS RESPIRATORY SAMPLE WORKFLOW USING WASPLAB: THE BAMBINO GESÙ CHILDREN'S HOSPITAL EXPERIENCE

V. Tuccio Guarna Assanti, M.S. Lepanto, N. Essa, M. Rossitto, G. Vrenna, S. Raimondi, I. Zullino, A. Angelaccio, M. Argentieri, G. Tatangelo, S. Tredici, C.F. Perno, P. Bernaschi

**P137**

## GENOMIC TYPING OF PSEUDOMONAS AERUGINOSA STRAINS ISOLATED FROM CYSTIC FIBROSIS PATIENTS BEFORE AND AFTER IVACAFTOR/TEZACAFTOR/ELEXACAFTOR THERAPY

G. Bignotti, R. Pezzotta, S. Roversi, S. Messali, S. Timpano, M. Salvi, S. Rottigni, A. Caruso, R. Badolato, S. Fiorentini

**P138**

## MORSO DI CANE E MORSO DI GATTO

F. Perrone, C. Ferretini, S. Parente, D. Cosseddu

**P139**

## IDENTIFICAZIONE DI PATOGENI BATTERICI E FUNGINI TRAMITE SEQUENZIAMENTO NGS: È IL GAME CHANGER PER LA DIAGNOSI IN CAMPIONI CON CULTURA NEGATIVA?

S.G. Rimoldi, C. Pagani, S. Grosso, A. Gigantiello, L. Daprai, A.P. Callegaro, C. Vismara, A. Tamoni, A. Mancon, A. Dolci

**P140**

## EVALUATION OF THE STANDARD M10 MTB/NTM ASSAY FOR DETECTION OF MYCOBACTERIUM TUBERCULOSIS AND NONTUBERCULOUS MYCOBACTERIA

E. Burdino, T. Allice, A. Mondo, R. Cipriani, R. Orecchia, V. Bardina, P. Russo, V. Ghisetti

**P141**

## DIFFERENTIATION OF SHIGELLA SPP. SEROTYPES BY FT-IR SPECTROSCOPY

M. Cordovana, A.B. Pranada, F. Pankok, U. Loderstaedt, S. Scheithauer, D. Dekker, A.E. Zautner, W. Geissdoerfer, J. Overhoff, M. Werner, P. Wanke, A. Wille, T. Koeller, R.M. Hagen, U. Schotte, H. Frickmann

**P142**

## DATI PRELIMINARI SULL'UTILIZZO DEL TEST VIASURE TREPONEMA PALLIDUM REAL TIME PCR COME AUSILIO PER LA DIAGNOSI PRECOCE DI SIFILIDE PRIMARIA O SECONDARIA

L. Sili, G. Roncarati, V. Gaspari, A. Natale, L. Busana, T. Lazzarotto, C. Foschi, A. Marangoni

**P143**

## UTILIZZO DEL TEST MOLECOLARE MGB UROGEN ELITE PER L' IDENTIFICAZIONE DI MYCOPLASMA HOMINIS, UREAPLASMA UREALYTICUM E UREAPLASMA PARVUM IN CAMPIONI CLINICI

D. De Vitis, C. Rebuffa, V. Brunco, A. Girello, M. Ardizzone, R. Cavanna, C. Scotti, A. Russo, N. Barrano, P. Piemontese, F. Baldanti, P. Cambieri

**P144**

## MYCOPLASMA GENITALIUM E MUTAZIONI DI RESISTENZA ASSOCIATE A MACROLIDI E FLUOROCHINOLONI: DUE ANNI DI ESPERIENZA

L. Romeo, E. Nicolini, F. Borreca, A. Busni, F. Mazzilli, A. Russo, A. Nava, C. Vismara, D. Fanti

**P145**

## IL RUOLO DEL LABORATORIO DI MICROBIOLOGIA NELLA DIAGNOSI DI ENDOCARDITE DA GERMI FASTIDIOUS: UN CASO DI ABIOTROPHIA DEFECTIVA

G. Caruso, S. Li Muli, M.F. Di Campo, L. Saporito, M.A. Saporito, M.S. Verde, M.C. Noto, R. Cascarino, L. D'Aiello, F. Di Piazza, S. Stefan

**P146**

## TIPIZZAZIONE CEPPI DI P. AERUGINOSA IN PAZIENTI CON FIBROSI CISTICA PRODUTTORI DI BIOFILM ED UTILIZZO DI FOMITOPSIS BETULINA COME INIBITORE DELLA PRODUZIONE

A. Polizzi, G. Caruso, S. Li Muli, M.F. Di Campo, T. Pensabene, G. Aquilina, M. Cannata, M.C. Saia, M.R. Parisi, M. Puzzo, A. D'Anna, I. Arrigo, T.M.A. Fasciana

**P147**

## EVALUATION OF THE BIOFIRE® FILMARRAY PNEUMONIA PANEL FOR DETECTION OF BACTERIAL PATHOGENS IN LRTI SPECIMENS: A MONOCENTRIC STUDY AT PALERMO UNIVERSITY HOSPITAL

G. Sciortino, R. Immordino, R. Virruso, C. Calà, R. Lojacono, G. Giammanco, T. Fasciana

**P148**

## PRENDERSI CURA DELLE DIFFERENZE: UN APPROCCIO PER LA PERSONALIZZAZIONE DELLE CURE

A. Crapolicchio, R. Bruno, M.A. Bollino, M. Lamanna, A.M. Leonetti, N. Saulle, L. Ceci, M.A. Distasi

**P149**

## MICOBATTERI TUBERCOLARI E ATIPICI PRESSO IL GRANDE OSPEDALE METROPOLITANO DI REGGIO CALABRIA: EPIDEMIOLOGIA RELATIVA AL 2024

C. Papola, F. D'Aleo, M. Chisari, D. Marcuccio, A. Chirico, J. Miroddi, C. Alescio, A. Gruppino, M. Brunetto, L. Principe

**P150**

## BATTERIEMIA CAUSATA DA NOCARDIA FARCINICA: CASE REPORT

A. Picierno, M. Brenca, A. Caragnano, D. Fogar, A. Sartor

**P151**

## CARATTERISTICHE EPIDEMIOLOGICHE E MICROBIOLOGICHE DELLA TUBERCOLOSI A NAPOLI: RISULTATI DI SETTE ANNI DI ESPERIENZA DELL'OSPEDALE COTUGNO DI NAPOLI

A. Del Giudice, F. Gagliardi, A. Pontarelli, A. Botta, A. De Rosa, F. Scarano, R. Parrella, M. Coppola

**P152**

## THE STATUS OF INVASIVE BACTERIAL INFECTIONS OVER THE PAST 17 YEARS IN A REFERENCE CENTER IN NORTHERN ITALY

F. Salari, M.F. Liporace, S. Villa, F. Scovenna, F. Morani, M. Maffeo, C. Alteri, L. Vezzosi, M. Piccoli, F. Attanasi, B.S. Orena, G. Del Castillo, L. Daprai, D. Cereda, A. Callegaro

**P153**

## OTTIMIZZAZIONE DELLA DIAGNOSI MICROBIOLOGICA DI SOSPETTA MENINGITE MEDIANTE L'UTILIZZO OFF-LABEL DI UN PANNELLO MOLECOLARE SINDROMICO IN CAMPIONI DI LIQUIDO CEREBROSPINALE PEDIATRICO

M.d.C. Pereyra Boza, V. Cortazzo, G. Vrenna, M. Rossitto, B. Lucignano, M. Onori, M. Agosta, M. De Luca, L. Romani, C. Tripiciano, F. Di Leva, V. Cetra, L. Lancella, C.F. Perno, P. Bernaschi

**P154**

## BACTERIOCIN GENES ASSET SHAPES LACTOBACILLUS CRISPATUS ENVIRONMENTAL ADAPTATION

G. Santarelli, R. Rosato, M. Sanguinetti, G. Delogu, F. De Maio

**P155**

## MICROBIOLOGICAL SURVEILLANCE ON INVASIVE GROUP B STREPTOCOCCAL INFECTIONS IN NEONATES AND INFANTS, ITALY, YEARS 2020-2024

R. Creti, G. Alfarone, M. Imperi, I. Marani, G. Gherardi

**P156**

RETROSPECTIVE EVALUATION OF THE CLINICAL IMPACT OF ACINETOBACTER BAUMANNII INFECTIONS: INCIDENCE, ANTIMICROBIAL RESISTANCE PROFILE AND CO-INFECTION RATES

M. De Prisco, I. Cosimato, G. Di Siervi, E. Serretiello, V. Crudele, P. Sabatini, F. Dell'Annunziata, V. Folliero, P. Pagliano, G. Franci

**P157**

NON-TUBERCULOUS MYCOBACTERIA PREVALENCE AND DRUG RESISTANCE IN ITALIAN AND FOREIGNERS SUBJECTS: A MONOCENTRIC OBSERVATIONAL STUDY

S. Caldrer, E. Pomari, A. Carrara, A. Ragusa, L. Nicolini, N. Ronzoni, P. Rodari, A. Angheben, F. Perandin, F. Gobbi

**P158**

PREDICTORS OF SYMPTOM SEVERITY IN SEXUALLY TRANSMITTED INFECTIONS: A RETROSPECTIVE STUDY IN A 'MEN WHO HAVE SEX WITH OTHER MEN' POPULATION

E.M. Ranieri, L. Ronga, S. Stolfa, T. Brescia, L. Vulpio, L. Vitulano, D. Nesta, A. Mosca, A. Saracino, E. Milano, M. Chironna

**P159**

VALUTAZIONE DI UN PERCORSO RAPIDO E TRADIZIONALE NELLA DIAGNOSTICA DELLA SEPSI

F.E. Ammirato, L. Fallico, L. Bragagnolo, A. Cardillo, E.M. Achilli, S. Cauduro, G. Vaccaro, M. Pascarella, M. Rasso

**P160**

STUDIO MULTICENTRICO SULLE INFEZIONI INVASIVE DA STREPTOCOCCO DI GRUPPO A IN ETA' PEDIATRICA: CARATTERIZZAZIONE CLINICA E MICROBIOLOGICA

R. Creti, G. Gherardi, M. Imperi, G. Alfarone, I. Marani, A.M. Marella, M.F. Vescio, A. Lo Vecchio, I. Landi, E. Chiappini, P. Bernaschi, V. Cortazzo, G. Vrenna, M. Busetti, M. Arosio, C. Farina, C. Vocale, S. Ambretti, D. Guariglia, A. Mencacci, F. Allegrucci, G. Aquilina, C. Giaquinto, M. De Pieri, D. Donà, R. Bandettini, M. Sanguinetti, F. De Maio, B. Posteraro

**P161**

ANALISI RETROSPETTIVA DELLA PREVALENZA DELLE INFEZIONI SESSUALMENTE TRASMESSE (IST) NELLA POPOLAZIONE DELL'ASST BRIANZA NEL BIENNIO 2023-2024

G. Brenna, C. Siracusa, S. Carta, P. Congedo

**P162**

KERSTERSIA GYIORUM: PATOGENO EMERGENTE ISOLATO DA CAMPIONE DI ULCERA CUTANEA

F. Coluccia, R. Baccalini, G. Spinelli, M. Gambetti, M. Monti, P. Antonella, M. Patrizia, T. Grillo, C. Re Garbagnati, M. Sempio, F.E.O. Ferrara, E. Magliano

**P163**

GENEQUALITY® 2050: EFFICIENZA NELLA ROUTINE DI DIAGNOSTICA MOLECOLARE

C. Savio, E. Pani, A. Grosso, R. Costacurta, A. Jenny, I. Brasson, M. Ravazzolo, N. Paccagnella, S. Coassin, C. Paolini, E. Alessio, E. Hazizaj, L. De Santi, D. Paladin

**P164**

MOLECISION R8: SISTEMA SAMPLE-TO-RESULT PER GRANDI ROUTINE DI DIAGNOSTICA MOLECOLARE

J. Antonello, I. Brasson, S. Coassin, L. De Santi, N. Paccagnella, D. Paladin, H.Y. Wang, S. Zambolin

**P165**

PLASMIDOME PLURALITY OF FOSA3 AND FOSA4: A GLOBAL AND MOLECULAR INSIGHT

I. Petrizzi, V. Mattioni Marchetti, F. Piscopiello, A. Piazza, R. Migliavacca

**P166**

UN NUOVO TEST RAPIDO PER LA DIAGNOSI MOLECOLARE DI TUBERCOLOSI POLMONARE

T. Ferniani, C.M. Crovara Pesce, F. Bisognin, F. Sorella, G. Germinario, P. Caiazza, V. Ferraro, M. Leone, F. Feroldi, P. Dal Monte

**P167**

DETERMINAZIONE DI CUT OFFS EPIDEMIOLOGICI PER NARASINA, SALINOMICINA, LASALOCID E MONENSINA IN ENTEROCOCCUS FAECIUM

F. Maria Laura, F. Saluzzo, V. Batignani, F.R. Franklin, A.M. Urdahl, R. Simm, M. Skarżyńska, M. Zając, A. Lalak, J. Niczyporuk, F. Tardy, C. Schapendonk, M. Rapallini, G. Tosi, S. Perulli, M.G. Pikkemaat, D.M. Cirillo

**P168**

A GENOMIC APPROACH FOR THE MOLECULAR CHARACTERIZATION OF MULTIPLE CARBAPENEMASE-ENCODING KLEBSIELLA PNEUMONIAE ISOLATES

L. Peiretti, R. Bollini, Z. Asif, C. Scuderi, E. Casari, G. Da Rin, S. Carloni, V. Cento

**P169**

RESISTENZA FENOTIPICA E MOLECOLARE ALLA CLARITROMICINA IN CEPPI DI HELICOBACTER PYLORI ISOLATI IN SICILIA

T. Fasciana, I. Arrigo, M. D'Acquisto, M.R. Tricoli, M. Mirzajani Sarvandani, L. Mariyam, A. Giammanco

**P170**

INTELLIGENZA ARTIFICIALE NELLA DIAGNOSTICA MICROBIOLOGICA: COME I LABORATORI ITALIANI STANNO ABBRACCIANDO LA RIVOLUZIONE

R. Lucis, A. Rizzo, L. Squarzon

**P171**

A CLINICAL-READY LONG-READ SOLUTION FOR SEQUENCING THE HUMAN MICROBIOTA

A. Degiorgi, V. Favalli, A. Di Maio

**P172**

RECTAL SCREENING FOR CARBAPENEMASE-PRODUCING ENTEROBACTERIACEAE: A PROPOSED WORKFLOW

M.T. Della Rocca, A. Durante, V. Panetta, C. Leonetti, A. Anecchiarico, R. Greco

**P173**

TUBERCOLOSI PERINATALE IN GEMELLI PREMATURI DA MADRE ITALIANA IMMUNOCOMPETENTE

V. Cinquepalmi, M. Fortunato, G. Latorre, A. Grimaldi

**P174**

BLOOD CULTURE PRACTICE IN EMERGENCY MEDICINE: EVALUATION OF POST-TEST PROBABILITY, TIME FOR POSITIVITY AND CONTAMINATION

M. Meledandri, B. Palazzotti, S. Paoletti, E. Piombino, M. Rotondi, S. Emili, A. Serse, A. Giona, A. Tamburro, S. Macciomei, L.A. Conti, M. Soria, M. Ballardini, M.L. Schiavone

**P175**

VALUTAZIONE DELLE PRESTAZIONI DI UN SISTEMA AUTOMATIZZATO PER IL RILEVAMENTO DI MICROORGANISMI NELLA DIAGNOSI DELLE INFEZIONI EMATICHE

L. Dionisi, C. Colosimo, G. Gatti, M. Guerra, A. Marzucco, M.S. Montanari, L. Grumiro, A.M. De Pascali, A. Scagliarini, M. Cricca, V. Sambri

**P176**

CONFRONTO TRA COPAN ESWAB® E UN SISTEMA DI RACCOLTA E TRASPORTO CONCORRENTE NELL'EFFICIENZA DI ASSORBIMENTO, RILASCIO E MANTENIMENTO DELLA VITALITÀ DI BATTERI AEROBI, ANAEROBI E FASTIDIOSI

F. Bonometti, C. Sabelli

**P177**

ENDOCARDITE DA CAMPYLOBACTER FETUS IN PAZIENTE AFFETTO DA SINDROME POEMS

V. Cinquepalmi, M. Fasano, C. Mazzone, F. Lenoci, L. Miale, A. Mastria, E. Adorasio

**P178**

RISULTATI PRELIMINARI SULLA PRESENZA DI ENTEROCOCCHI VANCOMICINA-RESISTENTI DA ACQUE SUPERFICIALI DELLA REGIONE PUGLIA

G. Nobili, A. Cocomazzi, F. Valzano, E. Beccia, M.G. Basanisi, G. La Bella, R. Coppola, A.M. Damato, T. Scirocco, I. Franconieri, A. Stallone, M. Notarangelo, S. Pagliara, R. Petruzzelli, M. Iurescia, V. Bortolaia, F. Arena, G. La Salandra

**P179**

UTILIZZO DEL TEST FENOTIPICO DI SENSIBILITÀ ANTIMICROBICA RAPIDO E AUTOMATIZZATO ASTAR (Q-LINEA) ESEGUITO A PARTIRE DA EMOCOLTURE POSITIVE PER PATOGENI GRAM-NEGATIVI

V. Viaggi, V. Marano, D. Oggioni, M. Oggioni, S. Melzi, P. Congedo

**P180**

RISULTATI INDETERMINATI DI QUANTIFERON-TB GOLD PLUS DOVUTI A ELEVATA CONCENTRAZIONE DI NIL: LA DILUIZIONE DEL PLASMA PUÒ ESSERE UTILIZZATA PER OTTENERE UN RISULTATO DETERMINATO?

G. Germinario, F. Sorella, V. Ferraro, P. Caiazza, T. Ferniani, F. Pace, A. De Filippo, F. Bisognin, P. Dal Monte

**P181**

SEPSI DA SHEWANELLA ALGAE: CASE REPORT

G. Armando, T. Brunelli, M. Tarantino, R. Trippini, R.M. Roperto, M. Ottaviantonio, A. Conti, L. Bianchi

**P182**

BATTERIEMIA DA LACTOBACILLUS RHAMNOSUS: IDENTIFICAZIONE E SENSIBILITÀ

V. Cinquepalmi, F. Lenoci, C. Mazzone, L. Miale, A. Mastria, E. Adorasio

**P183**

SCREENING MOLECOLARE ED ESAME COLTURALE PER LA SORVEGLIANZA DEI PAZIENTI COLONIZZATI DA BATTERI GRAM NEGATIVI PRODUTTORI DI CARBAPENEMASI

S. Bracco, A. Manisco, M. Lacavalla, N.F.J. Schillaci, F. Vailati, A. Genovesi, F. Averara, C. Dorini, M. Totaro, G. Napolitano, S. Brevi, C. Galliani, V. Cannistraro, M. Arosio

**P184**

DISTRIBUTION OF STREPTOCOCCUS PNEUMONIAE SEROTYPES RESPONSIBLE FOR INVASIVE AND NON-INVASIVE DISEASE AT PERUGIA HOSPITAL

A. Graziani, R. Carestia, O. Lolli, E. Pirelli, I. Cicioni, M. Chiavarini, A. Mencacci, S. Bozza, B. Camilloni, C. De Waure

**P185**

MENINGITE BATTERICA DA NEISSERIA CINEREA IN PAZIENTE AFFETTA DA MIELOMA MULTIPLIO

M. Nardone, A. Morea, G. Lombardi, C. Bianchimani, F. Migliaccio, G. Segatori, S. Rapi

**P186**

RILEVAZIONE DI MICOBATTERI TUBERCOLARI E NON-TUBERCOLARI DA CAMPIONI RESPIRATORI: UNA NUOVA REAL-TIME PCR PER UNA DIAGNOSI RAPIDA E SPECIFICA

F. Sorella, V. Ferraro, P. Caiazza, G. Germinario, T. Ferniani, C. Benni, S. Raffini, F. Bisognin, P. Dal Monte

**P187**

DISTRIBUTION OF ANTI-HCV SEROPREVALENCE BY PATIENT'S SEX, AGE AND HOSPITAL UNITS STRATIFICATION IN A LARGE CATCHMENT IN CAMPANIA AREA FROM 2016 TO 2023

G. Di Siervi, E. Serrettiello, M. De Prisco, F. Dell'Annunziata, M.G. Pirofalo, L. Gallo, S. Di Filippo, V. Folliero, G. Franci

**P188**

CHALLENGING DONOR SCREENING FOR FECAL MICROBIOTA TRANSPLANTATION

L. Cariani, B.S. Orena, M.F. Liporace, A. Maraschini, D. Girelli, N. Hejazifar, M. Spolti, D. Innocenti, C. Alteri, F. Caprioli, C. Amoroso, A. Callegaro

**P189**

UTILIZZO DEL KIT STANDARD M10 MTB/NTM PER LA RILEVAZIONE DI MICOBATTERI NON-TUBERCOLARI DA MATRICI AMBIENTALI

V. Ferraro, F. Bisognin, P. Caiazza, F. Sorella, T. Ferniani, G. Germinario, E. Gatti, G. Boccia, P. Dal Monte



**P190**

VALUTAZIONE DEL TEST XPRT MRSA/SA BC NELLA RILEVAZIONE DELLA METICILLINO RESISTENZA NEI CONS A PARTIRE DA FLACONE DI EMOCOLTURA POSITIVO

S. Peraboni, V. Marano, D. Oggioni, M. Oggioni, V. Viaggi, V. Romani, P. Congedo

**P191**

PREVALENCE OF NON TUBERCULOUS MYCOBACTERIA INFECTIONS IN A REFERRAL LABORATORY IN ITALY AND CORRELATION BETWEEN CULTURE AND MOLECULAR RESULTS AND CLINICAL CONDITIONS

I. Palucci, N. Mandarino, R. Domini, G. Baldin, G. Oliva, A. Cingolani, C. Torti, M. Sanguinetti, G. Delogu, M. Sali

**P192**

DISTRIBUZIONE SIEROTIPICA E RESISTENZA ANTIMICROBICA DEGLI ISOLATI INVASIVI DI STREPTOCOCCUS PNEUMONIAE PRESSO L'ASST LECCO DAL 2017 AL 2024

C. Giubbi, C. Mauri, E. Briozzo, A. Consonni, E. Meroni, S. Castelletti, F. Luzzaro, S. Tonolo

**P193**

SEPSI IN PAZIENTI EMATOLOGICI COLONIZZATI DA PSEUDOMONAS AERUGINOSA RESISTENTE AI CARBAPENEMI. IL RUOLO DELL'INFECTION CONTROL E DELLA FAST MICROBIOLOGY: DUE CASI CLINICI A CONFRONTO

A. Rizzelli, K. Musio, V. Tassi, A. Mele, G. De Angelis, T. D'Inzeo

**P194**

IMPATTO DELLA TERAPIA CON ELEXACFTOR-TEZACFTOR-IVACFTOR (ETI) SUI MICRORGANISMI POLMONARI NEI PAZIENTI CON FIBROSI CISTICA

B.S. Orena, M. Tonelli, D. Girelli, M.F. Liporace, M. D'Accico, A. Teri, A. Callegaro, F. Blasi, V. Daccò, L. Cariani

**P195**

RISULTATI PRELIMINARI RELATIVI ALL'INTRODUZIONE DELL'AUTOMAZIONE TOTALE TLA-BD™ KIESTRRA PER LE ATTIVITÀ DI MICROBIOLOGIA

F.D. Lenoci, L. Ferrario, E. Foglia, M. Garagiola, E. Adorisio

**P196**

MEROPENEM-VABORBACTAM AGAINST PLANKTONIC AND BIOFILM FORMS OF CARBAPENEM-RESISTANT KLEBSIELLA PNEUMONIAE

F. Sivori, M. Truglio, I. Cavallo, M. Francalancia, G. Prignano, A. Mastrofrancesco, R.J. Riveros Cabral, F. Pimpinelli, E.G. Di Domenico

**P197**

INTRODUZIONE DI UNO SCREENING MOLECOLARE INNOVATIVO PER STREPTOCOCCUS AGALACTIAE B RISPETTO AL METODO CULTURALE

C. Colosimo, M.S. Montanari, G. Gatti, L. Dionisi, A. Marzucco, L. Grumiro, M. Guerra, A.M. De Pascali, V. Sambri, M. Cricca

**P198**

TRENDS IN ANTIBIOTIC RESISTANCE PROFILES OF STAPHYLOCOCCUS AUREUS IN CLINICAL SAMPLES AT RUGGI D'ARAGONA HOSPITAL (2015-2023)

E. Serrettiello, G. Di Siervi, M. De Prisco, I. Cosimato, R. Manente, V. Folliero, M. Amato, V. Andretta, G. Boccia, P. Pagliano, R. Signoriello, A. Perrella, G. Franci

**P199**

STREPTOCOCCUS AGALACTIAE: INCIDENZA DELLA COLONIZZAZIONE MATERNA E DELLE ANTIBIOTICO RESISTENZE NELLE PAZIENTI GRAVIDE DEL DAI MATERNO INFANTILE DELL'AOU FEDERICO II DI NAPOLI

A.R. Maffei, F. Abagnaro, C. Esposito, M.G. La Campora, A. Massaro, A. Spagnuolo, V. Venezia, R. Paolillo, M.R. Catania

**P200**

SEPSI NEI PAZIENTI CRITICI: PERFORMANCE DI UN NUOVO TEST MOLECOLARE DA SANGUE INTERO

A.T. Ferrara, A. Mascarello, M. Merli, G. Casalicchio, A. Nava, S. Gianni, A. Bielli, M. Laratta, D. Fanti, A. Proto, V. Mancini, M. Puoti, G. Monti, C. Vismara

**P201**

INCIDENZA, SIEROTIPIZZAZIONE E PROFILI DI ANTIBIOTICO-SENSIBILITÀ DI SALMONELLA ENTERICA ISOLATA DA CAMPIONI UMANI IN UN OSPEDALE DEL SUD ITALIA

M. Manzoni, L. Del Sorbo, U. Galdiero, M. Gammaldi, C. Masiello, M.L. Montesano, A. Balestrieri, R. Paolillo

**P202**

ANDAMENTO EPIDEMIOLOGICO DEI CASI DI MALATTIA INVASIVA DA PNEUMOCOCCO NELL'AULSS8 BERICA DAL 2020 AL 2024

G. Danieli, L. Fallico, A. Ferraresso, M.T. Padovan, S. Mondino, S. Zanovello, G. Fornaro, F. Buffoli, A. Rigon, E. Cenzato, S. Cauduro, M. Pascarella

**P203**

VIBRIO ALGINOLYTICUS: DAL MARE AL TORRENTE CIRCOLATORIO

R. Manzi, R.M. Mendella, R. Vitale, P. Avagliano, P.P. Elia, O. Iacono, M.C. Stanzola

**P204**

HYPERVIRULENT KLEBSIELLA QUASIPNEUMONIAE SUBSP. SIMILPNEUMONIAE MENINGO-ENCEPHALITIS AND LIVER ABSCESS: A CASE REPORT

A. Piazza, L. Tartaglione, R. Biagini, M. Merli, A. Bielli, I. Petrizzi, F. Piscopiello, E. Matarazzo, V. Mattioni Marchetti, C. Vismara, R. Migliavacca

**P205**

EMERGENTE MINACCIA DI CEPPI IPERVIRULENTI DI C. DIFFICILE IN STRUTTURE GERIATRICHE MILANESI: UN'ANALISI EPIDEMIOLOGICA

A. Montalto, C. Pagani, A. Mancon, S. Rimoldi, A. Gigantiello, A. Dolci, S.N.F. Grosso

**P206****MYCOBACTERIUM GENAVENSE: UN CASO CLINICO IN NEO-DIAGNOSI DI HIV**

S. Renica, N. Lo Re, S. Mari, S. De Giorgi, D. Fanti, A. Nava, S. Torri, C. Vismara

**P207****BATTEREMIA DA LEGIONELLA PNEUMOPHILA: LIMITI DELLA DIAGNOSTICA**

M. Massimino, F. Badalucco, M. Pogliaghi, A. Leonildi, C. Giordano, E. Ghelardi, S. Barnini

**P208****NOCARDIOSIS IN POST-TRANSPLANTED PATIENT: A CASE STUDY**

M. Depau, V. Viridis, M. Di Rosa, F. Sollai, M. Demontis, D. Cocco, A. Manzin, F. Angius, C. Marinelli

**P209****UN ANNO DI OSSERVAZIONE CLINICO-EPIDEMIOLOGICA DELLE INFEZIONI DEL TORRENTE CIRCOLATORIO NELL'AMBITO DI UNA RETE PROVINCIALE: RISULTATI PRELIMINARI**

B. Roatti, R. Bianchi, F. Navazio, C. Bedogni, R. Marrollo, P. Pini, P. Nardini, L. Cavazzuti, R. Farzana, T.R. Walsh, E. Carretto

**P210****ACCELERATE PHENO™: VALUTAZIONE NELLA DIAGNOSTICA MICROBIOLOGICA RAPIDA DELLE SEPSI IN TERAPIA INTENSIVA AL POLICLINICO UNIVERSITARIO DI PALERMO**

S. Cannella, D. Graceffa, I. Arrigo, M. Piazza, E. Mandala', S. Russo, R. Immordino, R. Virruso, R. Lojacono, C. Cala', C. Bonura, G.M. Giammanco, T.M.A. Fasciana

**P211****INFEZIONE DISSEMINATA DA BACILLUS CALMETTE-GUÉRIN CON COINVOLGIMENTO DI PROTESI AORTICA**

N. Lo Re, S. Renica, S. Torri, S. De Giorgi, A. Nava, D. Fanti, C. Vismara

**P212****VALUTAZIONE DEL SISTEMA QUICKMIC NELLA DIAGNOSI RAPIDA DELLA BATTERIEMIA DA GERMI GRAM-NEGATIVI**

C. De Carolis, M. Cicconi, V. Iezzi, I. Platone, V. Marini, A. Polci, N. Di Giammarco, I. Di Battista, A.M. D'Amario, M.G. Frascella, S. Di Rito, A. Cifoni, E. Lauro, M.G. Di Federico, S. Chiatamone Ranieri

**P213****VALUTAZIONE DELL'UTILIZZO DI AMIES COPAN ESWAB® PER LA DETERMINAZIONE ANTIGENICA DI TRICHOMONAS VAGINALIS**

S. Bianchi, M. Brambilla, E. Menin, C. Kullmann

**P214****ANTIMICROBIAL STEWARDSHIP, CARBAPENEMASE-PRODUCING KLEBSIELLA PNEUMONIAE AND AUTOIMMUNE BIOMARKERS: A GENDER PERSPECTIVE**

G. Giordano, G. Franci, V. Crudele, C. Schettino, A. Nappi, G. Avallone, P. Sabatini

**P215****PROBLEMATICHE RELATIVE ALLA DIAGNOSI MICROBIOLOGICA DEL VERSAMENTO PARAPNEUMONICO E DELL'EMPIEMA PLEURICO: L'ESPERIENZA DELLA O. "VILLA SOFIA - CERVELLO" DI PALERMO**

G. Colomba, V. Greco, S. Lucchese, C. Lo Biundo, S. Finocchiaro, G. Arcoleo, O. Diquattro

**P216****DIAGNOSI MICROBIOLOGICA DI SEPSI E CORRELAZIONE CON MDW (MONOCYTE DISTRIBUTION WIDTH)**

R. Coppola, F. Iovino, R. Napolitano, G. Napolitano

**P217****VALUTAZIONE DEI MECCANISMI DI RESISTENZA A PIPERACILLINA/TAZOBACTAM IN ISOLATI DI KLEBSIELLA PNEUMONIAE ED ESCHERICHIA COLI**

T. Longobardi, A. Andreis, S. Ambretti, C. Foschi

**P218****CASO DI FASCITE NECROTIZZANTE DA STAPHYLOCOCCUS AUREUS PRODUTTORE DI LEUCOCIDINA PANTON VALENTINE NELLA REPUBBLICA DI SAN MARINO**

F. Taddei, S. Manoni, M. Arlotti, M. Angelini, C. Mattivi, I. Canini, E. Zannoni, G. Lioi, G. Dirani, S. Zannoli, V. Sambri, G.F. Fantini, G. Landolfo

**P219****MICOBATTERI NON TUBERCOLARI: STUDIO DI UN CASO CLINICO DA MYCOBACTERIUM MARINUM**

A. Santangelo, A. D'Argenio, A. Milone, G. Guerra, A. Schettino, E. Rozza, A.F. Spina, T. Tecce, M.G. Longo, P. De Fazio, F. Licciardi, S. Leone, M.G. Foti

**P220****VALUTAZIONE NEL BIENNO 2023/2024 DELLA DIFFUSIONE DEI MICRORGANISMI RESISTENTI**

C. Fidone, G. Fretto, V. Grancagnolo, P. Lopiano, S. Pelligra, G. Drago

**P221****THE ROLE OF PASSIVE SURVEILLANCE IN THE MANAGEMENT AND CONTROL OF ICA**

M.T. Della Rocca, F. Merola, A. Durante, V. Panetta, G. Natale, C. Leonetti, G. Verrillo, A. Anecchiarico, R. Greco

**P222****MALATTIA DI CROHN: MICROBIOTA E BIOMARKERS DIAGNOSTICI IN UN'OTTICA DI GENERE**

G. Giordano, G. D'Alessandro, G. Annunziata, S. Alfano, P. Martora, F. Martora, N. Rosanna, P. Sabatini

**P223****INCIDENCE OF STAPHYLOCOCCUS AUREUS METHICILLIN -RESISTANT (MRSA) IN HOSPITAL-ACQUIRED BACTEREMIA IN THE PERIOD 2022-2024**

L. Puce, M. Laneve, D. Pisano', M.E. Carluccio, A. Bisanti, A.C. Pisacane, L. Vincenzo, O. Maiorano

**P224**

UTILITA' DEL PANNELLO BCID2 FILMARRAY NEL DIRIMERE PROBLEMATICHE LEGATE ALL'ESAME COLTURALE E ALL'ANTIBIOGRAMMA FENOTIPICO CLASSICO

G. Colomba, S. Finocchiaro, C. Lo Biundo, M. Tuccio, C. Passarello, F. Perniciaro, G. Tamburello, O. Diquattro

**P225**

INFEZIONE MULTIPLA DA MICOBATTERI NON TUBERCOLARI IN PAZIENTE ONCOLOGICO: CASE REPORT

M. Pagnoncelli, M. Cuntrò, V. Ravasio, L. Baldassari, K. Leka, D. Guarneri, F. Vailati, A. Mariucci, A.R. Cerro, A. Ghilardi, M. Mascheroni, N. Ferri, M. Arosio

**P226**

SCREENING DEI PAZIENTI COLONIZZATI DA ENTEROBATTERI (CRE) E ACINETOBACTER BAUMANNII (CRAB) CARBAPENEMASI RESISTENTI. STUDIO MONOCENTRICO: PROTOCOLLO MOLECOLARE VS COLTURALE

E. Mannino, S.S. Chillemi, C. Calà, D. Graceffa, R. Virruso, R. Immordino, R. Lojacono, G. Giammanco, T. Fasciana

**P227**

OCCURRENCE AND TRENDS OF MULTIDRUGS RESISTANT ACINETOBACTER BAUMANNII IN A SOUTHERN ITALY HOSPITAL

F. Foglia, G. Falcone, G. Torelli, M.V. Panariello, M. La Torre, A. Avitabile, C. Zannella, E. Finamore, A. De Filippis, M. Galdiero

**P228**

EPIDEMIOLOGIA DELLE INFEZIONI DA MYCOPLASMA PNEUMONIAE NEI PAZIENTI PEDIATRICI: ANDAMENTO E TASSI DI POSITIVITÀ DAL 2017 AL 2024

M.d.C. Pereyra Boza, V. Cortazzo, V.C. Di Maio, M. Pisani, M. Bianchi, E. Chaiter, B. Lucignano, G. Vrenna, M. Rossitto, M. Agosta, S. Ranno, L. Coltella, G. Linardos, L. Colagrossi, S. Cristaldi, C. Russo, A. Villani, C.F. Perno, P. Bernaschi

**P229**

WGS FOR PREDICTION OF MACROLIDES AND AMINOGLYCOSIDES RESISTANCE OF M. ABSCESSUS COMPLEX

M. Siciliano, G. Grassia, A. Kuka, A. Girello, S. Gaiarsa, J. Bagnarino, P. Cambieri, F. Baldanti, V. Monzillo, D. Barbarini

**P230**

MENINGOENCEFALITE NEONATALE DA EDWARDSIELLA TARDA

S. Dodaro, M. Cosentino, M.V. Mauro, O. Savino, C. Gaccione, C. Lo Prete, L. Nudo, F. Passarelli, M.A. Salvia, G. Scarpelli, F. Greco

**P231**

FROM COMMENSAL TO PATHOGEN: THE ROLE OF PASTEURELLA MULTOCIDA IN HUMAN INFECTIONS

G. Russo, G. Marra, M. Perez, R. Guarino, A. Guarino, L. Alberti, V. Restivo, A. Cauchi, G. Morabito

**P232**

DIAGNOSI MICROBIOLOGICA DELLA SEPSI: STUDIO DEI MODELLI DI RESISTENZA PRESSO L'A.O.U. "LUIGI VANVITELLI"

A. Ambrosino, G. Greco, F. Foglia, A. Chiaromonte, A. Di Fraia, R. Zarrella, G. Apruzzi, L. Rocco, E. Russiello, E. Finamore, C. Zannella, A. De Filippis, G. Donnarumma, M. Galdiero

**P233**

EVALUATION OF THE NOVEL COMBINED SYSTEM C. DIFFICILE GDH FIA&TOXIN A/B FIA FOR THE DETECTION OF CLOSTRIDIODES DIFFICILE INFECTION

C. Chilleri, V. Tassone, A. Antonelli, A. Aiello, G. Colao, G.M. Rossolini

**P234**

FATAL OUTCOME OF PRES IN A KIDNEY TRANSPLANT PATIENT: A CASE REPORT

F. Divenuto, R. Spinelli, M. Colavito, M.G. Manzi, M. Ippedico, A. Lacerenza, D. Tato

**P235**

ANTIMICROBIAL PEPTIDES: A PROMISING APPROACH TO COMBAT MULTIDRUG RESISTANT KLEBSIELLA PNEUMONIAE

A. Ambrosino, R. Giugliano, A. Chianese, R. Della Marca, M.V. Morone, F. Palma, C. Zannella, A. De Filippis, M. Galdiero

**P236**

A NOVEL REAL-TIME ASSAY FOR RAPID IDENTIFICATION OF MYCOBACTERIUM AVIUM COMPLEX (MAC) FROM CLINICAL SAMPLES

I. Palucci, N. Mandarino, R. Domini, G. Delogu, M. Sanguinetti, M. Sali

**P237**

BATTERIEMIE DA CPE: INCREMENTO DEI CASI DA MBL PRESSO L'ARNAS CIVICO DI PALERMO NELL'ANNO 2024

S. Li Muli, M.A. Saporito, M.S. Verde, F. Di Piazza, L. Falotico, M.F. Di Campo, G. Aquilina, G. Caruso, M. Cannata, L. Saporito

**P238**

THE IMPACT OF M6A EPIGENETIC MODIFICATION ON SARS-COV-2 HOST INTERACTION AND PATHOGENICITY

V. Folliero, G. Sanna, A. Salvati, V. Palmas, F. Dell'Annunziata, G. Nassa, A. Manzin, G. Franci

**P239**

BORDETELLA PERTUSSIS IN EMILIA ROMAGNA: DIAGNOSI MICROBIOLOGICA E CARATTERIZZAZIONE MOLECOLARE DEI CEPPI CIRCOLANTI

C.M. Crovara Pesce, G. Piccirilli, M. Franceschiello, M. Tamburello, E.C. Borgatti, L. Gabrielli, F. Lanna, G. Buttinelli, P. Stefanelli, T. Lazzarotto

**P240**

AUMENTO DELL'INCIDENZA DI INFEZIONI DA MYCOPLASMA PNEUMONIAE: ANALISI DEI TREND EPIDEMIOLOGICI E IMPLICAZIONI DIAGNOSTICHE

G. Turello, V. Costantino, M. Di Santolo, G. Flaminio, E. Piccoli, M. Busetti

**P241**

VALUTAZIONE DELLA SPETTROSCOPIA INFRAROSSA A TRASFORMATA DI FOURIER NELLA CLASSIFICAZIONE DEL SIEROTIPO CAPSULARE DELLO S. PNEUMONIAE

D. Guariglia, M. Cordovana, D. Lombardo, G. Blanco, S. Ambretti, T. Lazzarotto, C. Vocale

**P242**

OTTIMIZZAZIONE DELLA FASE PREANALITICA NEL SEQUENZIAMENTO DEL MICROBIOTA INTESTINALE: CONFRONTO TRA METODI DI CAMPIONAMENTO BASATI SU FECI FRESCHE E TAMPONI

M. Guerra, C. Sancisi, L. Dionisi, C. Colosimo, M. Brandolini, A.M. De Pascali, L. Grumiro, L. Ingletto, G. Gatti, S.M. Montanari, G. Dirani, A. Marzucco, S. Zannoli, M. Cricca, A. Scagliarini, V. Sambri

**P243**

RAPID DETECTION OF NOCARDIA CYRIACIGEORGICA IN A SEPSIS CASE USING MALDI-TOF MASS SPECTROMETRY

L.I. Lupo, I. Serafini, A. Spedicato, S. Sergio, G. Portaccio, A. De Pascalis, P. Protopapa, G. Lobreglio

**P244**

TEST DI SENSIBILITÀ PER CEFIDEROCOL PER ISOLATI CLINICI DI PSEUDOMONAS AERUGINOSA: CORRELAZIONE DEI RISULTATI TRA BRODO MICRODILUIZIONE (COMASP) E DISCO DIFFUSIONE

G. Zeni, E. Tonon, R. Cecchetto, A. Mazzariol

**P245**

CLOSTRIDIUM DIFFICILE INFECTION: ANALYSIS OF 5-YEAR DATA IN AN ITALIAN UNIVERSITY HOSPITAL

R. Manente, E. Santoro, M. Capunzo, F. De Caro, G. Franci, G. Boccia

**P246**

VALUTAZIONE DI UN SISTEMA MOLECOLARE PER LA DIAGNOSI RAPIDA DI SEPSI

A. Minervi, C. Campesan, A. Di Cerbo, M. Monti, F. Miano, F. Drago Ferrante, N. Mastroianni, M. Boi, S. Gualandris, A. Carducci, D. Carcione, C. Selmo, L. Convertini, V. Contato, M.C. Introini, G. Brigante

**P247**

GUT COLONIZATION OF A LACTOBACILLUS JOHNSONII HARBOURING A NOVEL VARIANT OF POXTA LINEZOLID RESISTANCE GENE

L. Paci, N. Giovacchini, I. Baccani, A. Antonelli, S. Pollini, G.M. Rossolini

**P248**

USO DEL TEST XPRT MTB/RIF ULTRA PER LA DIAGNOSI MOLECOLARE DI TUBERCOLOSI DA CAMPIONE FECALE

G. D'Alessandro, F. Zimmerhofer, R. Immordino, G. Giammanco, N. De Luca, G. Mini, C. Bonura

**P249**

IR-BIOTYPER: UN APPROCCIO INNOVATIVO PER LA TIPIZZAZIONE DEI CEPPI DI NEISSERIA GONORRHOEA

D. Guariglia, D. Marvisi, M. Cordovana, V. Gaspari, S. Ambretti, T. Lazzarotto, C. Foschi, C. Vocale

**P250**

VALUTAZIONE DELL'IMPATTO DELLA TERAPIA CON I MODULATORI DEL CFTR SUL PROFILO DI SUSCETTIBILITÀ ANTIMICROBICA DI PSEUDOMONAS AERUGINOSA

N. Di Giammarco, C. De Carolis, M. Cicconi, V. Iezzi, I. Platone, V. Marini, S. Chiatamone Ranieri, P. Ripani

**P251**

L'ANDAMENTO DELLA SIFILIDE A BOLOGNA: UN'ANALISI DEL BIENNIO 2023-2024

E. Vignudelli, M. Leone, S. Vituliano, S. Ruscello, F. Salvioli, I. Bon, G. Roncarati, S. Galli, T. Lazzarotto, G. Roncarati

**P252**

EPIDEMIOLOGY OF CARBAPENEM-PRODUCING ENTEROBACTEREALES THROUGH RECTAL SWAB SCREENING AT THE BOLOGNINI HOSPITAL IN SERIATE

G. Mannarà, B. Brugnetti, F. Mallus, D. Nagel, C. Matinato

**P253**

ISOLAMENTO DI PSEUDOMONAS AERUGINOSA MULTI DRUG RESISTANT PRODUTTORE DELLA CARBAPENEMASI OXA395

M. Scarazzai, E. Diani, M. Perilli, A. Picirilli, A. Mazzariol

**P254**

A CASE OF LYMPHOCUTANEOUS NOCARDIA BRASILIENSIS INFECTION IN AN ITALIAN IMMUNOCOMPETENT HOST

L.I. Lupo, I. Serafini, A. Spedicato, D. Chirizzi, M. Ammassari, G. Portaccio

**P255**

IMPLEMENTAZIONE DI LARGE LANGUAGE MODELS E SMALL LANGUAGE MODELS NEI FLUSSI DI LAVORO DEL LABORATORIO DI MICROBIOLOGIA CLINICA. QUALI NUOVE OPPORTUNITÀ?

E. Zamprogno, N. Mastroianni

**P256**

IL VOLUME DI SANGUE INOCULATO QUALE INDICATORE DI QUALITÀ NEL PROCESSO DELL'EMOCOLTURA: RISULTATI DI UNO STUDIO MULTICENTRICO NAZIONALE

A. Boi, C. Marinelli, T. Brescia, M. Chironna, A. Cerro, M. Arosio, F. Baiesi Pillastrini, T. Lazzarotto, S. Baggio, E. Pagani, A. Giannini, M. Notarnicola, A. Giandomenico, F. Greco, C. Loprete, L. Colombo, S. Tonolo, A. Acampora, C. Motta, P. Barbaro, E. Vitullo, G. Mancin, S. Andreoni, S. Iraggi, O. Diquattro, S. Bottali, G. Tortorella, G. Ghisoni, G. Lo Cascio, C. Papola, L. Principe, M. Zelinotti, M. Sanguinetti, M. Vacca, F. Ronchi, S. Fedele, C. Costa, J. Antona, M. Pelagi, N. Corbo, A. Camaggi, F. Luzzaro

**P257**

EPIDEMIOLOGIA DI GRAM-NEGATIVI MDR IN UNA STRUTTURA RIABILITATIVA DEL NORD ITALIA

M. Caltagirone, S. Sciannamea, A. Rezzani, S. Telecco, L. Fiorina, A. Navarra

**P258**

IL TRAPIANTO FECALE COME TRATTAMENTO TERAPEUTICO DI INFEZIONE RECIDIVANTE DA CLOSTRIDIODES DIFFICILE IN PAZIENTE PEDIATRICO AFFETTO DA FIBROSI CISTICA

R. Marsiglia, S. Pane, F. Del Chierico, A. Russo, P. Vernocchi, L. Romani, S. Cardile, A. Diamanti, L. Galli, A. Tamborino, V. Terlizzi, P. De Angelis, G. Angelino, L. Putignani

**P259**

CARATTERIZZAZIONE FENOTIPICA E MOLECOLARE DI ISOLATI CLINICI DI ENTEROBATTERI RESISTENTI ALLA FOSFOMICINA

M. Caltagirone, V. Mattioni Marchetti, K. Chudejova, I. Bitar, A. Rezzani, S. Telecco, L. Fiorina, S. Sciannamea, A. Navarra

**P260**

PRIMO ISOLAMENTO DI CANDIDA AURIS NEL NOSTRO LABORATORIO

S. Bianchi, E. Menin, C. Kullmann

**P261**

DOSAGGIO DI PCT E CRP COME BIO-MARCATORI PER DIAGNOSI DI SEPSI: METODICHE A CONFRONTO

E. Caci, D. Contu, E. Tavella, R. Bandettini, A. Fantolini, I. Schimmenti, E. Ugolotti

**P262**

SORVEGLIANZA ATTIVA: HA UN RUOLO NEL CONTROLLO DELLE ICA?

M.A. Distasi, R. Bruno, A. Crapolichio, C. Fonnesu, A. Gisotti, M. Bollino, M. Lamanna, A. Leonetti, N. Saulle, L. Ceci

**P263**

IMPLEMENTAZIONE DEL PROTOCOLLO DI SORVEGLIANZA MICROBIOLOGICA DEI BRONCOSCOPI: RICERCA DI MICOBATTERI MEDIANTE PCR

D. Vay, C. Leli, F. Gotta, L. Ferrara, E. Cornaglia, P. Bottino, A. Rocchetti

**P264**

TRANSMISSION CLUSTER OF CEFIDEROCOL-NON-SUSCEPTIBLE CRAB IN CEFIDEROCOL-NAÏVE INDIVIDUALS DURING A SINGLE WARD OUTBREAK OF CARBAPENEM-RESISTANT ACINETOBACTER BAUMANNII

A. Teri, C. Alteri, M.F. Liporace, A. Muscatello, L. Terranova, M. Carnevale Schianca, F. Salari, B.S. Orena, F. Gentiloni Silverj, M. Bernazzani, S. Biscarini, G. Renisi, L. Cariani, C. Canetta, A. Bandera, A. Callegaro

**P265**

UNCONVENTIONAL DIAGNOSTIC APPROACH FOR LEGIONELLA PNEUMOPHILA IN AN ONCOLOGY PATIENT: A CASE REPORT

F. Runci, R.J. Riveros Cabral, F. Fraticelli, C. Stingone, F. Pimpinelli, F. Calabrò

**P266**

ENHANCING CULTURING EFFICIENCY OF SKIN, RECTAL, AND ENVIRONMENTAL BIOSPECIMENS FOR CARBAPENEM-RESISTANT ACINETOBACTER BAUMANNII SURVEILLANCE WORKFLOW

I. Triva, C. Sabelli, C. Senti

**P267**

PCR REAL-TIME PER LA DIAGNOSI DI CLOSTRIDIODES DIFFICILE: QUANDO L'INTERPRETAZIONE NON È LINEARE

R.M. Hoza, M. Cupo, C. Cagnoli, V. Daprà, A. Allocco

**P268**

CALPROTECTIN AND AZUROCIDIN AS BIOMARKERS IN DIAGNOSIS AND PROGNOSIS OF SEPTIC PATIENTS

S. Gigliotti, M. Manno, F. Divenuto, C. Peronace, F. Trimboli, C. Zangari, V. Tancreà, F. Greco, P. Minchella, N. Marascio, A. Quirino, G. Matera

**P269**

INTEGRATING BREAKTHROUGH TECHNOLOGIES TO DETECT CANDIDA TROPICALIS OUTBREAKS: USING THE FOURIER-TRANSFORM INFRARED (FTIR) SPECTROSCOPY AND VALIDATION BY WHOLE GENOME SEQUENCING

G. Vrenna, V. Fox, S. Raimondi, G. Foglietta, M. Rossitto, M. Cristiano, B. Lucignano, V. Cortazzo, M. Agosta, M.d.C. Pereyra Boza, M. Onori, M. Livia, M. Argentieri, M.T. D'Urbano, G. Ferri, V. Fini, A. Granaglia, C.F. Perno, P. Bernaschi

**P270**

CARATTERIZZAZIONE ANTIMICROBICA DI NUOVE SUPERFICI NANOSTRUTTURATE A BASE DI NANOPARTICELLE DI ARGENTO

D. Squitieri, D. Valerini, R. Vitali, C. Bartoleschi, G. Lombardini, C. Aiello, M. Cacaci, L. Gavioli, M. Sanguinetti, F. Bugli

**P271**

MONITORAGGIO MICROBIOLOGICO IN AMBIENTE OSPEDALIERO: VALUTAZIONE DI UN TEST RAPIDO PER LA RILEVAZIONE DI MICROORGANISMI PATOGENI

B. Santella, L. Grumiro, S. Stracquadanio, V. Satriani, A. Donato, R.F. Ferrara, C. Colosimo, M. Cricca, A. Nicolosi, M. Calvo, G. Manciangli, N. Zirone, A.S. Rifilò, M.G. Pecora, S. Stefani, V. Sambri, G. Boccia

**P272**

ANDAMENTO EPIDEMIOLOGICO DEGLI "ALERT ORGANISMS" NEL PERIODO GENNAIO-DICEMBRE 2024 IN UN OSPEDALE DEL SUD ITALIA

V.D. Iula, R. Artiano, C. Russo, A. Esposito, M. Esposito, L.A. Piccolo, M. Camerlengo, L.G. Lepore, P. Montano, M. Trezza, S. Brescia, C. Sorgente, R. Perrotta, E. Tortoriello

**P273**

RAPID MOLECULAR SURVEILLANCE ENHANCES DETECTION AND MANAGEMENT OF CARBAPENEM-RESISTANT ORGANISMS: A SEVEN-YEAR ANALYSIS IN A TERTIARY HOSPITAL

R. Bollini, F. De Fazio, D.F. Bavaro, R. Renzulli, V. Ciorba, S. Carloni, Z. Asif, G. Da Rin, M. Bartoletti, E. Vanni, E. Casari, V. Cento

**P274****RAPID MRSA/MSSA SURVEILLANCE: A SEVEN-YEARS DUAL MOLECULAR-CULTURAL APPROACH**

R. Bollini, F. De Fazio, D.F. Bavaro, L. Bussini, R. Renzulli, S. Locatelli, V. Ciorba, S. Carloni, Z. Asif, G. Da Rin, M. Bartoletti, E. Casari, V. Cento

**P275****ANALISI EPIDEMIOLOGICO MOLECOLARE DEGLI ISOLATI CLINICI DI KLEBSIELLA PNEUMONIAE PRODUTTRICE DI CARBAPENEMASI NELL'AZIENDA SANITARIA LOCALE DI TERAMO**

M. Cicconi, C. De Carolis, V. Iezzi, I. Platone, V. Marini, A. Polci, N. Di Giammarco, I. Di Battista, A.M. D'Amario, M.G. Frascella, S. Di Rito, A. Cifoni, E. Lauro, M.G. Di Federico, M. Brunetti, V. D'Amico, A. Ranieri, V. Di Biase, A. Cornacchia, F. Pomilio, S. Chiatamone Ranieri

**P276****MENINGITE POST-CHIRURGICA DA MYCOPLASMA HOMINIS**

I. Mileto, C. Merla, A. Kuka, L.N. Marvulli, M. Ardizzone, V. Brunco, A. Ricciardi, R. Bruno, P. Cambieri

**P277****ANALYSIS OF INFECTION AND IMMUNE RESPONSE PATHWAYS AND GENETIC LANDSCAPE IN BLADDER CANCER PATIENTS**

G. Orlandi, C. Frascolla, I. Cavallo, E.G. Di Domenico, S. Donzelli, L. Ciuffreda, R. Mastroianni, G. Simone, G. Blandino, F. Pimpinelli

**P278****PREVALENZA MRSA NELL'OSPEDALE DI PRATO DAL 2021 AL 2024**

T. Brunelli, G. Armando, M. Ottavianantonio, B. De Curtis, V. Muca, A.M. Clemente, A. Cafissi, A. Conti, L. Bianchi

**P279****PREVALENZA VRE NELL'OSPEDALE DI PRATO DAL 2021 AL 2024**

T. Brunelli, G. Armando, M. Ottavianantonio, E. Rovinati, P. Miglietta, G. Baldi, B. Piombanti, A. Conti, L. Bianchi

**P280****DESCRIZIONE DI UN OUTBREAK DI BATTERIEMIE DA BACILLUS CEREUS NELLA ASL DI PESCARA**

C. Di Iorio, A. Janowicz, A. Stanziale, S. Di Zacomò, S. Bosica, L. Clerico, V. Savini, I. Campitelli, F. Pomilio, P. Fazii

**P281****GESTIONE DI UN FOCOLAIO EPIDEMICO DI ENTEROBACTERIACEAE PRODUTTRICI DI CARBAPENEMASI (CRE) IN DUE STRUTTURE DEGENZIALI DI UN PRESIDIO OSPEDALIERO DI I LIVELLO, LUGLIO-SETTEMBRE 2024**

C. Lorusso, A. Centi, G. Codda, L. Arpe, A. Nicolini, S. Reali, F. Massucco, M. Marangoni, S. Bafico, E. Musetti, E. Tranchina, T. Boreanaz, B. Mentore

**P282****OUTBREAK DA VRE IN TERAPIA INTENSIVA NEONATALE: IMPLEMENTAZIONE DI UNA SORVEGLIANZA MOLECOLARE**

E. Nicolini, A. Busni, L. Tartaglione, E. Matarazzo, A. Bielli, G. Travi, F. Peracchi, A. Proto, L. Mezzadri, C. Del Curto, M. Puoti, F. Crippa, C.S. Vismara

**P283****STUDIO DI PREVALENZA DEI MICRORGANISMI MDR ISOLATI DA TAMPONI RETTALI DI SCREENING DELL'AREA VASTA TOSCANA NORD OVEST (LUCCA-MASSA-VERSILIA) NEL BIENNIO 2023-2024**

R. Fais, C. Bianchimani, G. Lombardi, G. Segatori, F. Migliaccio, M. Nardone, S. Rapi

**P284****SORVEGLIANZA SULLE INFEZIONI DA BATTERI MULTIRESENTI (MDR). REVISIONE DELLA FASE PRE-ANALITICA IN UN'OTTICA DI SOSTENIBILITA' DEL PROCESSO**

P.A. Petrocelli, V. Cunsolo, D. Baglini, L. Sardone, V. Brucculeri, V. Lattaro, S. Del Priore, G. Rossi, L. Renzi, M. Nardone, S. Rapi

**P285****ESPERIENZA DI UN SISTEMA PER LA SEGNALAZIONE E L'ELABORAZIONE DEI DATI DI SORVEGLIANZA DEI MICRORGANISMI ANTIMICROBICO RESISTENTI IN ASST VALLE OLONA**

N. Mastroianni, D. Carcione, F. Drago Ferrante, F. Miano, A. Di Cerbo, M. Monti, M. Boi, A. Carducci, S. Gualandris, J. Rampinini, C. Zanatta, S. Mascheroni, D. Torretta, S. Sogni, G. Bettini, G. Brigante

**P286****ANTIMICROBIAL STEWARDSHIP IN REPARTO DI CARDIOCHIRURGIA ELETTIVA: RISULTATI PRELIMINARE DI UN PROGRAMMA CONDIVISO UNIVERSITÀ FEDERICO II NAPOLI E CASA DI CIRA SAN MICHELE DI MADDALONI (CE)**

A. Vollaro, M. Formosi, N. Esposito, A.R. Buonomo, I. Gentile, L. Barletta

**P287****CLOSTRIDIODES DIFFICILE: L'IMPORTANZA DELL'ALGORITMO DIAGNOSTICO NEI PAZIENTI PEDIATRICI**

A. Pandico, S. Costanzo, G. D'Elia, M.C. Di Martino, G. Lo Conte, G. Lo Scalzo, G. Trinchese

**P288****CURVULARIA SPICIFERA IN NON-INVASIVE FUNGAL RHINOSINUSITIS: CASE REPORTS AND DIAGNOSTIC INSIGHTS**

N. Ferraro, E.N.R. Iskandar, A.M.G. Pitrolo, F. Pagella, S. Introini, F. Baldanti, C. Cavanna

**P289****UTILIZZO DELLA MT-PCR (MULTIPLEX TANDEM) NELLA DIAGNOSTICA DELLE DERMATOMICOSI**

E. Furchi, P. Bortoluzzi, D. Girelli, A. Busacca, M.F. Liporace, A. Parisi, L. Daprai, D. Consonni, A. Callegaro, A. Grancini

**P290**

## VALUTAZIONE DI UN SISTEMA FIA PER LA RILEVAZIONE DI ANTIGENI FUNGINI

D. Picicco, M. Dotta, P.A. Dusi

**P291**

## IMPROVING MOLECULAR DETECTION OF CANDIDA AURIS VIA TARGET BROTH MEDIA ENRICHMENT

F. Degiovanni, M.L. Beffa, C. Sabelli, C. Senti

**P292**

## THE ANTIDEPRESSANT VORTIOXETINE ENHANCES RESISTANCE TOWARD MULTIPLE AZOLES

S. Rizzo, M. Cacaci, V. Di Pilato, S. Di Bella, U. Albert, B. Posteraro, M. Sanguinetti, F. Bugli, R. Torelli

**P293**

## IMPATTO DELLA REAL-TIME PCR NEL PERCORSO DIAGNOSTICO DELLA CANDIDOSI INVASIVA

M. Calvo, M. Caccamo, A. Di Mauro, A.A. Tempesta, L. Trovato

**P294**

## CHANGES IN THE EPIDEMIOLOGICAL LANDSCAPE OF CANDIDEMIA CASES IN A LARGE TERTIARY-CARE HOSPITAL, 2019-2024

L. Calabrese, E. Costa, E. Willison, C. Pastorino, V. Di Pilato, A. Marchese

**P295**

## ROLE OF THE C2585G SUBSTITUTION IN THE MRR1 GENE IN THE DEVELOPMENT OF AZOLE RESISTANCE IN CANDIDA PARAPSILOSIS SENSU STRICTU

I. Franconi, N. Poma, C. Rizzato, L. Maltinti, M. Falcone, A. Tavanti, A. Lupetti

**P296**

## CASE REPORT: ALTERNARIA CITRI KERATITIS

M. Bertazzolo, E. Zani, G. Boaretto, M. Busin, D. Cruciani, S. Crotti, C. Lapucci

**P297**

## 1,3-β-D-GLUCANO SU LIQUIDO ASCITICO: POSSIBILE MARCATORE PRECOCE DI INFEZIONE FUNGINA IN PAZIENTI CON CIRROSI E/O INSUFFICIENZA EPATICA ACUTA?

E. Matarazzo, E. Nicolini, M. Merli, G. Perricone, G. Casalicchio, M. Puoti, G. Lombardi, C.S. Vismara

**P298**

## CASO CLINICO: POLMONITE DA TALAROMYCES MARNEFFEI DIAGNOSTICATA PRESSO L'OSPEDALE NIGUARDA, MILANO, ITALIA

E. Matarazzo, E. Nicolini, L. Romeo, E. Di Gennaro, M. Chiamenti, A. Nava, D. Fanti, G. Lombardi, M. Puoti, C.S. Vismara

**P299**

## FENTICONAZOLE: EVALUATION OF AN ALTERNATIVE STRATEGY TO TREAT CANDIDA SPP. INFECTIONS

M. Cacaci, S. Rizzo, D. Talamonti, D. Squitieri, B. Falasca, M. Di Vito, F. Bugli, B. Posteraro, M. Sanguinetti, R. Torelli

**P300**

## DYNAMICS OF NASOPHARYNGEAL MYCOBIOTA IN COVID-19 AFFECTED INDIVIDUALS

N. Capuano, V. Folliero, C. Ferravante, F. Dell'Annunziata, R. Brancaccio, E. Alexandrova, D. Di Rosa, J. Lamberti, D. Palumbo, R. Manente, R. Greco, G. Boccia, P. Pagliano, A. Weisz, F. Rizzo, G. Franci

**P301**

## CASO DI CHERATITE DA FUSARIUM PROLIFERATUM

G. Pavan, F. Militello, A.C.M. Prigitano, M.C. Esposto, C.L. Di Franco, L. Vucinic, R. Grillone, M. Pascarella

**P302**

## ISOLAMENTO DI SCHIZOPHYLLUM COMMUNE IN SOGGETTI CON COMORBIDITÀ

M. Lacavalla, A. Mariucci, I. Passera, N.F.J. Schillaci, S. Bracco, M. Cuntro', K. Leka, E. Gervasi, G. Imeri, T. Taiocchi, G. Lipani, N. Paris, M. Arosio

**P303**

## MUCORMICOSI DEI SENI MASCELLARI IN PAZIENTE IMMUNOCOMPETENTE

C. Esposito, E. Zarrillo, A. Romano, R. Lo Schiavo, R. Falanga, R. Paolillo

**P304**

## CANDIDEMIA CAUSATA DAL PATOGENO EMERGENTE CANDIDA BLANKII: IL PRIMO CASO DOCUMENTATO DI INFEZIONE IN ITALIA

F. Passarelli, M.S. Caroppo, E. Gobbato, A. Merlo, M. Mantovani, F. Marini, M. Perone, S. Andreoni

**P305**

## THE IMPORTANCE OF IMPLEMENTING CANDIDA AURIS SURVEILLANCE. ENHANCING CANDIDA AURIS DETECTION SENSITIVITY WITH A NEW ENRICHMENT AND SELECTIVE BROTH

A. Marzucco, G. Gatti, M.S. Montanari, C. Colosimo, L. Dionisi, L. Ingletto, M. Brandolini, A. De Pascali, L. Grumiro, A. Scagliarini, V. Sambri, M. Cricca

**P306**

## RHIZOMUCOR PUSILLUS: UN CASO DI INFEZIONE POLMONARE IN UN PAZIENTE TRAPIANTATO

M.C. Bossa, A. Altieri, V. Camicia, S. Minelli, D. Ombres, C. Fiorilla, S. Frasinetti, F. Angelone, P. Vitale, L. Sarmati, C. D'Agostini

**P307**

## ATTIVITA' IN VITRO DI LISATO PIASTRINICO SU CEPPI DI CANDIDA ALBICANS ISOLATI DA PAZIENTI ONCO-EMATOLOGICI

K. Musio, E. Turco, V. Tassi, A. Rizzelli, A. Mele, E. Nescis, A.D. Canaris

**P308**

## CASO CLINICO: SEPSI DA SAPROCHAETE CLAVATA IN PAZIENTE ONCO-EMATOLOGICO

K. Musio, A. Rizzelli, F. Aji, F. Donatelli, V. Tassi, A. Mele

**P309**

EFFICACY, SAFETY AND BIOLOGICAL CHARACTERISTICS OF FORMULATION BASED ON ESSENTIAL OIL AGAINST CO-INFECTIONS OF HERPES SIMPLEX VIRUS-1 AND CANDIDA ALBICANS

D. Coggiatti, M. Di Vito, M. La Sorda, S. Garzoli, G. Lombardini, S. Pizzarelli, D. Talamonti, A. Zhiri, M. Cacaci, R. Torelli, M. Sanguinetti, F. Bugli

**P310**

SEPSI DA CANDIDA METAPSILOSIS: CRITICITÀ DIAGNOSTICHE TRADIZIONALI E MOLECOLARI

M. Cosentino, S. Dodaro, M.V. Mauro, O. Savino, R. Tenuta, C. Gaccione, C. Lo Prete, L. Nudo, F. Passarelli, F. Greco

**P311**

TRICHOSPORON ASAHII: UN PATOGENO EMERGENTE?

S.N.F. Grosso, C. Pagani, A. Mancon, A. Montalto, C. Conti, S. Rimoldi, A. Dolci

**P312**

DESCRIZIONE DEL PRIMO CASO ITALIANO DI SEPSI DA CANDIDA VULturna IN UN PAZIENTE NEFROPATICO

P. Fazii, R. Torelli, S. Roberto, A. Stanziale, A. Meloscia, C. Di Iorio, S. Di Zacomo, V. Savini, C. Crescenzi, E. De Carolis, M. Sanguinetti

**P313**

DESCRIZIONE DI UN CASO DI TINEA CORPORIS CRONICA DIFFUSA SOSTENUTA DA TRICHOPHYTON RUBRUM E DA TRICHOPHYTON VIOLACEUM

A. Meloscia, P. Fazii, A. Cicchetti, A. Stanziale, C. Di Iorio, S. Di Zacomo, V. Savini, M. Orsini, L. Clerico

**P314**

DESCRIZIONE DI UN CASO DI DERMATOFITOSI PROFONDA DEL CUOIO CAPELLUTO SOSTENUTA DA TRICHOPHYTON RUBRUM

P. Fazii, A. Meloscia, A. Stanziale, C. Di Iorio, S. Di Zacomo, V. Savini, C. Palmerini, C. Farina

**P315**

DESCRIZIONE DI DUE CASI DI INTERTRIGINE DEI PIEDI CAUSATA DA FUSARIUM SOLANI COMPLEX IN SOGGETTI DI ETNIA SENEGALESE

P. Fazii, A. Stanziale, A. Meloscia, C. Di Iorio, S. Di Zacomo, V. Savini, A. Ieraci, M. Orsini, C. Farina

**P316**

RAPID IDENTIFICATION OF CLINICALLY RELEVANT CANDIDA SPP. BY I-DONE SOFTWARE USING ATTENUATED TOTAL REFLECTANCE FOURIER TRANSFORM INFRARED (ATR-FTIR) SPECTROSCOPY

V.F. Del Ricco, I. Franconi, R. Fais, C. Giordano, B. Tuvo, C. Stani, A. Tavanti, S. Barnini, A. Lupetti

**P317**

ASPERGILLUS GALACTOMANNAN AG VIRCLIA® MONOTEST: RILEVAZIONE IN CHEMILUMINESCENZA DELL'ANTIGENE GALATTOMANNANO E CONFRONTO CON TEST MICOLOGICI COLTURALI E MOLECOLARI

M. Leone, S. Vituliano, E. Vignudelli, A. Cantiani, G. Pedota, S. D'Angelo, C. Foschi, S. Ambretti, S. Galli, G. Roncarati, I. Bon, T. Lazzarotto

**P318**

METODICHE A CONFRONTO PER LA DIAGNOSI DI INFEZIONI DA ASPERGILLUS SPP: L'ESPERIENZA DELL'AZIENDA OSPEDALIERA UNIVERSITARIA POLICLINICO DI PALERMO

S. Russo, S. Cannella, C. Mascarella, T.M.A. Fasciana, G.M. Giammanco, C. Calà

**P319**

TINEA BARBAE CAUSATA DA TRICOPHYTON TONSURANS: DIAGNOSI MICOLOGICA

M. Colavito, R. Spinelli, F. Divenuto, A. Giura, A. Visaggio, S. Cascavilla, C. Lattanzio, M. Mazza, O. Damato, A. Notarangelo, D. Tatò

**P320**

CASE-CONTROL STUDY ON EVALUATION OF COMMERCIAL MULTIPLEX REAL-TIME PCR ASSAY TARGETING PROTOZOA AND HELMINTHS USING VARIOUS CLINICAL SAMPLES FROM PATIENTS

D. Treggiari, F. Formenti, F. Perandin

**P321**

INVESTIGATING SCHISTOSOMA HYBRIDS IMPORTED INFECTIONS TO EUROPE: A EUROPEAN STUDY COHORT

E. Pomari, B.L. Webster, M.J. Álvarez Martínez, M. Arsuaga, E. Bottieau, D. Camprubí Ferrer, M. Concu, R. De Miguel Buckley, R. Koelewijn, D. Marangoni, A. Marteau, B. Nickel, C. Rothe, F.M. Salvador Velez, M. Schunk, E. Sulleiro, M. Van Esbroeck, J. Van Hellemond, L.J. Wammes, L. Zammarchi, S. Pettene, E. Rizzi, S. Scarso, F. Gobbi, F. Tamarozzi

**P322**

INVESTIGATING WOLBACHIA BACTERIA IN MANSONELLA PERSTANS ISOLATES FROM MIGRANTS OF DIFFERENT GEOGRAPHICAL ORIGIN: A EUROPEAN STUDY COHORT

E. Pomari, D. Voronin, M. Alvarez, M. Arsuaga, E. Bottieau, M.P. Luzon-Garcia, B. Nickel, J.M. Rubio Muñoz, J. Salas Coronas, F.M. Salvador Velez, M.J. Soriano Perez, E. Sulleiro, L. Gotteris, M. Van Esbroeck, J. Van Hellemond, L.J. Wammes, L. Zammarchi, D. Lavezzari, M. Degani, S. Tais, J. Held, F. Gobbi, F. Tamarozzi

**P323**

UN NUOVO CASO AUTOCTONO DI AMEBIASI IN ITALIA: E' TEMPO DI CAMBIARE PROSPETTIVA?

L. Corich, I. Bramuzzo, F. Perandin, D. Treggiari, S. Scarso, S. Rigo, S. Grosso, P. Diamante, M.T. Urbano, M. Crapis, G. Basaglia, M. Avolio

**P324**

LA TROPICALIZZAZIONE DEL CLIMA APRE NUOVE SFIDE DIAGNOSTICHE PER LA MALARIA

E. Mandala', C. Cala', N. Spuria, R. Virruso, G. Giammanco, C. Bonura



**P325**

A CASE OF PARAGOMINUS WESTERMANI AND MYCOBACTERIUM TUBERCULOSIS CO-INFECTION IN AN ITALIAN WOMAN AFTER A TRAVEL IN AN ENDEMIC AREA

M. Marangi, A. Spedicato, T. Rollo, G. Portaccio, I. Serafini, F. Arena, L. Lupo

**P326**

SCREENING SIEROLOGICO DI STRONGYLOIDES STERCORALIS NEI DONATORI D'ORGANO SOLIDO ED IN PAZIENTI PROVENIENTI DA AREE ENDEMICHE: ESPERIENZA DEL CENTRO DI RIFERIMENTO DELLA REGIONE CAMPANIA

M. Ascierto, M.V. Panariello, A. Fioretti, L. Petruzzo, M.G. Coppola

**P327**

UNVEILING SCHISTOSOMIASIS: A HIDDEN THREAT OF UROGENITAL INFECTIONS IN MIGRANT POPULATIONS

A. Russo, F. Carraturo, M. Escolino, C. Di Mento, A. Spagnuolo, R. D'Auria, M. Stabile, M.C. Cuomo, F. Frascadore, R. Colicchio, M. Vitiello, C. Esposito, P. Salvatore

**P328**

A CASE OF TAENIA SOLIUM IN AN OLD PATIENT WOMAN IN CALABRIA

A. Tolone, F. De Giorgio, F. Zito, M.G. Stillitano, M. Manno, S. Gigliotti, G.S. Barreca, E. Colosimo, A.G. Lamberti, S. Nisticò, M. Campolo, B. Caroleo, N. Marascio, A. Quirino, G. Matera

**P329**

LA GLOBALIZZAZIONE DELLA MICROBIOLOGIA: I NEMATODI IN AREE NON ENDEMICHE

R. Bruno, A. Crapolicchio, M.A. Bollino, M. Lamanna, A.V. Leonetti, N. Saulle, L. Ceci, M.A. Distasi

**P330**

DIAGNOSTICA DI LABORATORIO DELLE INFEZIONI DA PLASMODIUM SPP. PRESSO IRCCS FONDAZIONE POLICLINICO "A. GEMELLI": REPORT 2016-2024

D. De Lorenzis, G. Quaranta, G. Fancello, B. Falasca, V. Di Pietro, M. Ferraironi, D. Cesandri, M. Sanguinetti, L. Masucci

**P331**

IMPLEMENTAZIONE DEL "DUAL FECAL TEST" PER LA RICERCA DI PARASSITOSI INTESTINALI PRESSO UN LABORATORIO DI MICROBIOLOGIA DEL NORD-EST ITALIA

F. Buffoli, R.J. Leali, F. Cardullo, R. Grillone, F. Fortuna, G. Gonzo, G. La Pietra, D. Basile, O. Riccardo, A. Zanella, C. Arzenton, G. Zancanaro, M. Pascarella

**P332**

MALARIA IN ITALIA: 12 ANNI DI ESPERIENZA DELLA UOS DI PARASSITOLOGIA DEL P.O. "D.COTUGNO" DI NAPOLI

M. Ascierto, M.V. Panariello, G. Marino, A. Fioretti, L. Petruzzo, M.G. Coppola

**P333**

CASE REPORT: TAENIA SAGINATA DA IMPORTAZIONE

M. Bertazzolo, G. Boaretto, R. Vatri, C. Lapucci

**P334**

POTENZIALI FALSI PARASSITI: UN CASO DI ESPULSIONE SPONTANEA DI BEZOARI

M. Bertazzolo, G. Boaretto, F. Invernizzi, M. Somaschi, C. Lapucci

**P335**

UN CASO CLINICO DI INFESTAZIONE DA PTHIRUS PUBIS

S. Di Sopra, M. Bezzon, V. Besutti

**P336**

EPIDEMIOLOGIA DEI CASI DI LEISHMANIOSI DIAGNOSTICATI PRESSO IL GRANDE OSPEDALE METROPOLITANO DI REGGIO CALABRIA NEGLI ULTIMI 7 ANNI (2018-2024)

A.M. Oliva, D. Ielo, G.M. Nicolò, A. Meliadò, F. Romeo, A. Lo Giudice, M. Zumbo, M.L. Cardillo, L. Principe

**P337**

STATO DELL'ARTE DELL'ALLERGIA AD ANISAKIS IN SICILIA

A. Costa, G. Palma, A. Costa, V. Ferrantelli, I. Brusca, G. Cammilleri

**P338**

CONFRONTO TRA METODICHE MOLECOLARI PER L'IDENTIFICAZIONE DI LEISHMANIA INFANTUM IN CAMPIONI DI SANGUE: UNO STUDIO RETROSPETTIVO SULL'ACCURATEZZA DIAGNOSTICA

G. Nigrisoli, T. Gritti, S. Varani, B. Granozzi, S. Morselli, S. Castaldini, T. Lazzarotto, M. Ortalli

**P339**

STRONGYLOIDES STERCORALIS E ANCYLOSTOMA DUODENALE: UN CASO CLINICO COME EMBLEMA DEL CRESCENTE PROBLEMA DELLE COINFEZIONI IN PARASSITOLOGIA

M. Calvo, M. Caruso, A. Costa, I. Patamia

**P340**

STUDIO DELLA RISPOSTA IMMUNITARIA IN PAZIENTI AFFETTI DA MALARIA ATTRAVERSO IL TEST MEMED

G. Opinto, R. Bruno, A. Crapolicchio, M.A. Bollino, M. Lamanna, A.M.V. Leonetti, N. Saulle, L. Ceci, M.A. Distasi

**P341**

FIRST DOCUMENTED CASE OF FURUNCULAR MYIASIS BY CORDYLOBIA ANTHROPOPHAGA IN A TRAVELER CHILD RETURNING TO ITALY: IMPLICATIONS FOR NON-ENDEMIC REGIONS AND CLIMATE CHANGE

L. Mancinelli, M. Onori, M. Guercio, A. Sisto, G. Foglietta, C. Parlavecchio, C. Deliberato, A. Magliano, M. El Hachem, A. Diociaiuti, C.F. Perno, M. Raponi, P. Bernaschi, G. Vrenna

**P342**

SCHISTOSOMIASI URINARIA D'IMPORTAZIONE IN PAZIENTE PEDIATRICO ITALIANO

A. Gigantiello, G.G.O. Selvaggio, S.G. Rimoldi, S. Grosso, A. Mancon, C. Pagani, A. Loiacono, M. Nebuloni, A. Dolci

**P343****PARASSITI E BATTERI GASTROINTESTINALI IN PAZIENTI CON GASTROENTERITI**

C. Fiorilla, F. Berrilli, I. Guadano Procesi, C. D'Agostini, D. Di Cave

**P344****EPIDEMIOLOGIA DEI CASI DI MALARIA IN AUSL ROMAGNA NEL PERIODO APRILE 2023 DICEMBRE 2024**

M.S. Montanari, C. Colosimo, A. Marzucco, P. Schiavone, V. Arfilli, M. Manera, F. Congestri, A. Denicolò, V. Sambri, M. Cricca

**P345****DIROFILARIASI SOTTOCONGIUNTIVALE: DESCRIZIONE DI 2 CASI**

I. Passera, M. Zatelli, C. Ghia, D.E. Crespi, A. Gustinelli, G. Quaranta, G. Fancello, M. Cuntro', F. Zoboli, O. Al Ibrahim, S. Colombo, R. Sabbadini, L. Masucci, M. Arosio

**P346****COLANGIOPATIA AIDS-RELATA E CRIPTOSPORIDIOSI: RITORNO AL PASSATO?**

S.N.F. Grosso, A. Gigantiello, C. Pagani, S. Rimoldi, E. Palomba, A. Dolci

**P347****CASO CLINICO: DIAGNOSI DI SCHISTOSOMIASI URINARIA CON RITROVAMENTO DI VERMI ADULTI IN SEDE DI INTERVENTO CHIRURGICO ALLA VESCICA**

R. Fais, S. Moneta, E. Francalanci, C.A. Sepich, M. Nardone, G. Segatori, S. Rapi

**P348****INFEZIONE DA PLASMODIUM MALARIAE: DIAGNOSI INATTESA IN UNA DONNA ITALIANA SENZA STORIA DI VIAGGI IN AREE ENDEMICHE**

L. Tartaglione, A. Busni, S. Torri, A. Longhi, E.M. Zavaroni, F. Crippa, C.S. Vismara

**P349****RICERCA DELLA MALARIA CON ANALIZZATORE AUTOMATICO DI MORFOLOGIA DIGITALE: UN CASO CLINICO E UN'ANALISI RETROSPETTIVA SU CAMPIONI VEQ (VERIFICA ESTERNA DI QUALITÀ) MEDIATE DA INTELLIGENZA ARTIFICIALE (AI)**

L. Andriani, S. Ricci, S. D'Inzeo, R. Lucis

**P350****LEISHMANIOSI IN CALABRIA: ANCORA OGGI UNA MALATTIA MISCONOSCIUTA?**

M.V. Mauro, S. Dodaro, G. Giannico, T. Campagna, N. Elia, S. Greco, A. Mastroianni, F. Greco

**P351****INTERVENTO SANITARIO DI SCREENING PER IL CONTENIMENTO DI UN CLUSTER DI ENTAMOEBIA HISTOLYTICA IN UNA PICCOLA AREA IN PROVINCIA DI LUCCA**

M. Nardone, P.A. Petrocelli, S. Moneta, D. Baglini, G. Morelli, S. Rapi

**P352****A COMPARATIVE EVALUATION OF DIGITAL PCR AND REAL-TIME RT-PCR FOR ENHANCED QUANTIFICATION OF TRIDEMIC RESPIRATORY VIRUSES (INFLUENZA A AND B, RSV, AND SARS-COV-2)**

I. Bianconi, G.V. Pellecchia, E.M. Incrocci, E. Giacobazzi, F. Vittadello, M. Nicoletti, E. Pagani

**P353****VIRAL RESPIRATORY INFECTIONS IN PEDIATRIC PATIENTS**

V. Panetta, M.T. Della Rocca, A. Durante, A. Marino, M.C. D'Amato, T. Laurano, R. Greco

**P354****ARBOCROSS: EVALUATION OF SEROLOGICAL TESTING FOR ARBOVIRUS DIAGNOSIS**

J.C. Sammartino, A. Ferrari, I. Cassaniti, A. Sarasini, F. Rovida, D. Lilleri, F. Baldanti

**P355****ASSESSMENT OF MARIBAVIR RESISTANCE USING SANGER AND NGS SEQUENCING IN A HEART TRANSPLANT PATIENT WITH A PREVIOUS REFRACTORY/RESISTANT HCMV INFECTION**

E. Lazzari, P. Chinello, G. Rozera, M. Rueca, S. Al Moghazi, A. Capone, S. Cicalini, F. Maggi, I. Abbate

**P356****TRACING THE ORIGIN, SPREAD AND MOLECULAR EVOLUTION OF DENGUE TYPE 1 CASES OCCURRED IN NORTHERN ITALY IN 2023**

G. Romano, G. Ferrari, A.M.G. Pitrolo, F. Rovida, A. Piralla, F. Baldanti

**P357****INCIDENZA DI CASI DI PARVOVIRUS B19 NELL'ANNO 2024**

F. Cardullo, R.J. Leali, D. Basile, A. Ferrarasso, G. Gonzo, G. La Pietra, S. Rampazzo, O. Riccardo, A. Zanella, F. Buffoli, M. Pascarella

**P358****INTRODUZIONE NELLA ROUTINE DIAGNOSTICA PER LA GENOTIPIZZAZIONE DEL PAPILOMA VIRUS UMANO DEL KIT VITRO HPV SCREENING ASSAY**

C. Martella, C. Bonavolontà, C. Scordamaglia, N. Veronese, A. Stassi, S. Beltrame, P. Petrillo, M. Monari

**P359****OUTBREAK DA PARVOVIRUS B19 NEL 2024: LA NOSTRA ESPERIENZA**

F. Zullo, E. Zanotto, F. Sidoti, S. Irudal, C. Balloco, A. Callipo, A. Curtoni, C. Costa

**P360****HEV SOTTO I RIFLETTORI: APPROCCIO ONE-HEALTH PER UN MONITORAGGIO INTEGRATO**

F. Righi, A. Scarazzato, S. Arnaboldi, E. Pavoni, T. Trogu, D. Lelli, A. Lavazza, M. Losio, B. Bertasi

**P361****INQUADRAMENTO DIAGNOSTICO DELL'INFEZIONE DA HHV-6 IN UN PAZIENTE PEDIATRICO: DESCRIZIONE DI UN CASO CLINICO**

C. Pavia, R. Agistri, M. De Paschale, A. Nardella, L. Gabrielli, A. Balboni, R. Epifano, L. Pogliani

**P362****HCV GENOTYPING: EVALUATION OF A COMMERCIAL REAL TIME ASSAYS FOR VIRAL STRAINS CHARACTERIZATION**

G. Pavone, F. Gotta, P. Bottino, R. Farro, V. Repetto, H. Bonelli, C.L. Magnano, A. Rocchetti

**P363**

RUOLO DEL TEST ANTIGENICO LUMIRADX PER SARS-COV-2, INFLUENZA A/B E RSV NELLA SORVEGLIANZA VIROLOGICA RESPIRINET

F. Folli, I. Bianconi, E.M. Incrocci, E. Pagani

**P364**

EPIDEMIOLOGICAL AND MOLECULAR CHARACTERISTICS OF PARECHOVIRUS IDENTIFIED IN RESPIRATORY INFECTIONS IN LOMBARDY (NORTHERN ITALY), 2021 - 2024

L. Pellegrinelli, C. Galli, L. Sandri, C. Paduraru, A. Seiti, V. Primache, E. Matteucci, L. Crottoni, S. Binda, G. Del Castillo, D. Cereda, E. Pariani

**P365**

POST-COVID19 SCENARIO OF RESPIRATORY VIRUSES IN ADULTS HOSPITALIZED AT AOU OF PALERMO

M. Pizzo, F. Bonura, F. Cacioppo, S. Russo, D. Pistoia, G.M. Giammanco, S. De Grazia

**P366**

INCIDENZA DELLE INFEZIONI DA CMV ED EBV IN PAZIENTI CON MALATTIE EMATOLOGICHE MALIGNI

V. Letizia, M. Di Lorenzo, G. Trotta, M. Schioppa

**P367**

DEVELOPMENT OF A FUNCTIONAL ASSAY TO EVALUATE TYPE I IFN PROTECTION AND NEUTRALIZATION BY ANTI-IFN AUTOANTIBODIES IN ARPE-19 CELLS AGAINST ZIKA VIRUS INFECTION

A. Ferrari, I. Cassaniti, F. Rovida, D. Lillieri, S. Croce, F. Trespidi, A. Borghesi, F. Baldanti

**P368**

SORVEGLIANZA INTEGRATA DELLE ARBOVIROSI AUTOCTONE E DI IMPORTAZIONE IN PROVINCIA DI VENEZIA: UN CONFRONTO TRA IL 2023 E IL 2024

L. Squarzon, V. Antonacci, M. Favarato

**P369**

PHYLOGENETIC ANALYSIS OF THE AUTOCHTHONOUS DENGUE CASES EMERGED IN EMILIA-ROMAGNA DURING ARBOVIRUS SURVEILLANCE IN 2024

L. Ruotolo, B. Mola, T. Lazzarotto, G. Rossini

**P370**

CONFRONTO DI TRE METODICHE DI BIOLOGIA MOLECOLARE PER LA RICERCA DI BORDETELLA PERTUSSIS DA TAMPONE NASO-FARINGEO

A. Zanella, F. Cardullo, R.J. Leali, D. Basile, G. Gonzo, G. La Pietra, S. Rampazzo, O. Riccardo, F. Buffoli, M. Pascarella

**P371**

EPIDEMIOLOGY OF SARS-COV-2 IN MULTI-ORGAN AND TISSUE DONORS: EXPERIENCE AT THE UNIVERSITY HOSPITAL OF PISA

V. Corsini, A.L. Capria, F. Fantolini, F. Favilli, P. Mazzetti, M. Pistello

**P372**

SEQUENCING OF SARS-COV-2 FROM FAECAL SAMPLES OF DIARRHOEIC PATIENTS WITH CONCOMITANT POSITIVITY FOR INTESTINAL PROTOZOA

M. Marangi, F. Valzano, M.R. Lipsi, D. Pisanelli, S. Altamura, G. La Bella, F. Arena

**P373**

HUMAN CYTOMEGALOVIRUS UL21.5 MRNA IS VIRION-ASSOCIATED AND REPRESENTS A MARKER FOR PRODUCTIVE HCMV INFECTION IN IMMUNOCOMPROMISED PATIENTS

F.A.M. Giardina, S. Paolucci, D. Mele, O. Mura, M. Ramus, J.C. Sammartino, P. D'Angelo, A.M.G. Pitrolo, G. Campanini, E.F. Pattonieri, T. Rampino, M. Gregorini, F. Compagno, D.F. Briganti, E. Seminari, N. Polverelli, I. Cassaniti, D. Lillieri, F. Baldanti

**P374**

IN-VITRO VALIDATION OF A PRESERVATIVE MEDIUM FOR STABILIZING CIRCULATING CELL-FREE HPV-DNA IN ARTIFICIAL HUMAN PLASMA SAMPLES

C. Senti, I. Triva, M. Ibrahim Hamoude, C. Sabelli

**P375**

INFEZIONE DA WEST-NILE VIRUS: DA 1...A 14

G. De Caro, V. Izzo, O. Matto, M. Orlando, D. Franco, G. Frulio, E. Vaccaro

**P376**

DIAGNOSING ACUTE RESPIRATORY INFECTIONS POST LIVE ATTENUATED INFLUENZA VACCINE ADMINISTRATION: KEY INSIGHTS

A. Matucci, F. Formenti, D. Treggiari, G. Zavarise, A. Mori, E. Pomari, F. Perandin, C. Castilletti

**P377**

PREVALENZA DELL'INFEZIONE DA PAPILOMA VIRUS (HPV) AD ALTO RISCHIO SU UN VASTO CAMPIONE DI POPOLAZIONE IN LOMBARDIA

F.E.O. Ferrara, L. Costatino, L. Gargiulo, G. Fellegara, R. Baccalini, G. Spinelli, F. Coluccia, M. Gambetti, M. Monti, K. Roda, E. Magliano

**P378**

PERFORMANCE OF NEW PP65-IGRA FOR THE QUANTIFICATION OF HCMV-SPECIFIC CD4+ T CELL RESPONSE IN HEALTHY SUBJECTS

F. Zavaglio, D. Mele, F. Bergami, G. Comolli, I. Cassaniti, D. Lillieri, F. Baldanti

**P379**

HERPESVIRUS UMANO 6 (HHV6) E ENCEFALITE LIMBICA: DIAGNOSI DI UN CASO DI INTEGRAZIONE VIRALE ATTRAVERSO L'ANALISI MOLECOLARE DEL CAPELLO

O. Matto, V. Izzo, M. Orlando, G. De Caro, C.D. Franco, G. Frulio, E. Vaccaro

**P380**

TEST ANTIGENICI RAPIDI: UN NUOVO APPROCCIO ALLA STEWARDSHIP DIAGNOSTICA

F. Sidoti, E. Zanotto, F. Zullo, S. Varetto, L. Frisicale, S. Alizzi, C. Costa

**P381**

WEST NILE VIRUS NELLA PROVINCIA DI SALERNO: ESPERIENZA DIAGNOSTICA E RUOLO DELLE DIVERSE MATRICI BIOLOGICHE

M. Orlando, V. Izzo, O. Matto, G. De Caro, C.D. Franco, G. Frulio, E. Vaccaro

**P382**

SUCCESSFUL TREATMENT OF MULTI-DRUG RESISTANT HSV-1 SEVERE MUCOCUTANEOUS DISEASE WITH PRITELIVIR IN AN ALLOGENEIC HEMATOPOIETIC STEM CELL TRANSPLANT RECIPIENT

F.A.M. Giardina, S. Paolucci, L. Bussini, D. Mannina, J. Mariotti, L. Diella, C. Daleno, F. Tordato, M. Roperti, P. Gazzola, D. Bavaro, G. Da Rin, A. Marini, A. Birkmann, D. Mele, F. Baldanti, V. Cento, M. Bartoletti, S. Bramanti

**P383**

ONE-YEAR SURVEILLANCE OF RESPIRATORY SYNDROMES IN PATIENTS REFERRING TO THE EMERGENCY ROOM DEPARTMENT OF POLICLINICO SAN MATTEO, PAVIA

F.A.M. Giardina, M. Pisani, G. Ferrari, A.M.G. Pitrolo, M. Ramus, F. Zavaglio, S. Paolucci, A. Piralla, F. Rovida, F. Baldanti

**P384**

FIRST REPORT OF MONKEYPOX VIRUS (MPVX) IDENTIFIED IN A TEACHING HOSPITAL IN CALABRIA REGION

E. Giorgio, G.S. Barreca, R. Sinopoli, F. Mongiardo, F. Carlomagno, G. Pavia, P. Scerbo, N. Marascio, G. Matera, A. Quirino

**P385**

VALUTAZIONE DELLA CORRELAZIONE TRA L'INCIDENZA DEL WEST NILE VIRUS E LE MODIFICAZIONI CLIMATICHE NELLA REGIONE PIEMONTE

P. Valesella, A. Curtoni, A. Leone, F. Pittaluga, A. Sacchi, S. Baldovino, I. Cecchi, C. Costa

**P386**

IDENTIFICAZIONE MOLECOLARE DI VIRUS ENTERICI NELLE ACQUE AD USO ALIMENTARE PER LA PREVENZIONE DI MALATTIE A TRASMISSIONE ALIMENTARE

S. Renica, M. Foti, S.H. Abeygunawardene, C. Alteri, A. Cassingena

**P387**

INVESTIGATING THE POTENTIAL ANTIVIRAL PROPERTIES OF TWO ISOXAZOLINE-CARBOCYCLIC MONOPHOSPHATE NUCLEOTIDES AGAINST ECHOVIRUS 11

E. Palazzotto, F. Cacioppo, F. Bonura, V. Stefanizzi, F. Marino-Merlo, A. Chianese, A. De Filippis, P. Quadrelli, G. Giammanco, S. De Grazia

**P388**

EVALUATION OF A PANFLAVI HEMI-NESTED RT-PCR ON CLINICAL SAMPLES

A. Mori, A. Matucci, E. Pomari, F. Formenti, D. Treggiari, F. Perandin, M. Leonardi, L. Nicolini, A. Carrara, G. Lamarca, S. Negrelli, B. Pajola, C. Castilletti

**P389**

HIV-DRUG RESISTANCE TEST IN NEWLY DIAGNOSED SUBJECTS: NEXT GENERATION SEQUENCING TECHNOLOGY AND NEW CHALLENGES IN INTERPRETATION

F. Bracchitta, L. Morelli, A. Cavallo, S. Giubileo, A. Tamoni, A. Lombardi, A. Dolci, V. Micheli

**P390**

HEPARAN SULFATE-MIMICKING GOLD NANOPARTICLES: A RATIONAL APPROACH TO VIRUCIDAL DRUG DESIGN

C. Servidio, P. Jacob Silva, F. Stellacci

**P391**

ANDAMENTO DELLE INFEZIONI RESPIRATORIE IN PROVINCIA DI VENEZIA A DISTANZA DI CINQUE ANNI DALLA PANDEMIA DA SARS-COV-2: DISAMINA SULLA DIVERSA INSORGENZA E COMPETIZIONE TRA VIRUS

L. Squarzon, A. Ramuscello, M. Favarato

**P392**

INVESTIGATING THE ANTIVIRAL POTENTIAL OF HEPARAN SULFATE AND ENOXAPARIN AGAINST CORONAVIRUSES

V. Fuochi, S. Furnari, F. Drago, C. Zagni, V. Patamia, G. Floresta, A. Rescifina, P.M. Furneri

**P393**

CMV RNA: UN NUOVO MARCATORE PER IL MONITORAGGIO DEI PAZIENTI TRAPIANTATI CON CELLULE STAMINALI EMATOPOIETICHE IN PROFILASSI CON LETERMOVIR

A. Nava, G. Travi, D. Vanni, F. Peracchi, M. Soldarini, F. Crippa, G. Grillo, C. Vismara, R. Cairoli, M. Puoti, D. Fanti

**P394**

VALUTAZIONE DEL QIASTAT-DX RP2.0 PER IL RILEVAMENTO RAPIDO DI VIRUS RESPIRATORI IN PAZIENTI CON SINDROMI RESPIRATORIE

S. Marchetti, F.M. Liotti, S. D'Onghia, M. Volpe, C. Rocchetti, C. Marturano, S. Galuppi, B. Posteraro, M. Sanguinetti, R. Santangelo

**P395**

INFEZIONI DA PARVOVIRUS B19 IN DONNE IN GRAVIDANZA E PAZIENTI IMMUNODEPRESSI

S. Marchetti, F.M. Liotti, S. D'Onghia, R. Ricci, L. Romano, M. De Santis, L. Bernasconi, S. Sica, E. Metafuni, M. Volpe, C. Rocchetti, C. Marturano, S. Galuppi, B. Posteraro, M. Sanguinetti, R. Santangelo

**P396**

SYNDROMIC PANEL-BASED TESTING FOR RESPIRATORY PATHOGENS AND THE AGE-RELATED PREVALENCE: A ONE-YEAR EXPERIENCE IN A CLINICAL MICROBIOLOGY LABORATORY OF THE UNIVERSITY HOSPITAL IN ROME

M.A. Zingaropoli, R. Campagna, D.M. Rodio, M. Bernassola, L. Caivano, F. Pulcinelli, G.B. Tassone, E. Coratti, F. Midulla, G. Galardo, A. Pierangeli, G. Antonelli, O. Turriziani

**P397**

HCV SCREENING IN FROSINONE LOCAL PUBLIC HEALTH: OPPORTUNITY FOR RAPID ACCESS TO THERAPY

C. Sias, G. Di Luzio, S. Di Rollo, D. Vallone, K. Casinelli, M. Ciangola, S. Criscuolo, P. Frezza, A. Grandechi, T. Massari, P. Santoro, C. Gargiulo

**P398**

VALIDATION OF TWO MULTIPLEX RT-PCR ELITE MGB TESTS FOR THE DIAGNOSIS OF VIRAL GASTROENTERITIS

C. Filizzolo, M. Pizzo, M. Munacò, F. Bonura, G.M. Giammanco, S. De Grazia

**P399**

EPIDEMIOLOGIA DELLE INFEZIONI DA PARVOVIRUS B19 NEI PAZIENTI EMATOLOGICI PRESSO IL GRANDE OSPEDALE METROPOLITANO DI REGGIO CALABRIA

A. Meliàdò, M.C. Micò, C. Muzzupappa, C. Alati, C. Papola, B. Loteta, N. Cilione, V. Marafioti, R. Freno, M. Martino, L. Principe

**P400**

APPROCCIO DI METAGENOMICA PER LA DIAGNOSI DELLE POLMONITI VIRALI, PROSPETTIVE ED OPPORTUNITÀ

G. Ferrari, A. Piralla, G. Romano, S. Gaiarsa, F. Baldanti

**P401**

VALUTAZIONE DELL'IMPATTO DI UN SISTEMA DI ANALISI RAPIDA (POCT) PER L'IDENTIFICAZIONE SARS-COV-2 PRESSO I PRONTO SOCCORSO DI FONDAZIONE IRCCS CA' GRANDA OSPEDALE MAGGIORE POLICLINICO DI MILANO

A. Valzano, C. Biassoni, G. Giacomel, P. Bono, S. Uceda Renteria, A. Parisi, M. Mutti, D. Boiocchi, M.T. Nasta, D. Croci, M. Faiella, V. Serio, G. Portella, A. Callegaro

**P402**

PANNELLO SINDROMICO PER LA DIAGNOSI DELLE INFEZIONI DEL SISTEMA NERVOSO CENTRALE

M. Tomaiuolo, I. Banchini, L. Manzoli, F. Lanna, A. Balboni, E. Petrisli, A. Barbiero, S. Michelini, F. D'Adamo, L. Gabrielli, T. Lazzarotto

**P403**

BLOODSTREAM INFECTIONS IN PLWH IN THE ART ERA: A 7- YEAR OBSERVATIONAL STUDY

C. Nonne, D.E. Compagnino, D. Tomolillo, R. Campagna, G. Sfara, M.G. Leone, M. Rossi, M.A. Zingaropoli, C. Capuano, G. Raponi, G. Antonelli, O. Turriziani

**P404**

PROJECT OVERVIEW: EXPLORING THE INTRICATE RELATIONSHIP BETWEEN THE HUMAN PROTEOME AND THE HIV GENOME

F. Salzano, V. Folliero, G. Sanna, N. Capuano, F. Dell'Annunziata, G. Di Siervi, G. Giordano, T. Ascione, P. Pagliano, A. Manzin, G. Franci

**P405**

PREVALENCE OF HBSAG IN PATIENTS AT "SAN GIOVANNI DI DIO E RUGGI D'ARAGONA" HOSPITAL: A 2015-2019 STUDY

I. Cosimato, G. Di Siervi, E. Serretiello, F. Dell'Annunziata, V. Folliero, G. Franci

**P406**

INFEZIONE CEREBRALE DA POLIOMAVIRUS BK IN PAZIENTE EMATOLOGICO IMMUNOSOPPRESSO: UN CASO RARO CON ANALISI VIROLOGICHE AVANZATE

S. Brusa, M. Pagano, G. D'Ambrosio, F. Selvaggi, L. Vallefucio, R. Sorrentino, S. Molino, N. Simeone, A. Esposito, A. Severino, A. Cappuccio, F. Pane, C. Russo, F. Manganelli, G. Portella

**P407**

INFEZIONI RIEMERGENTI: IL RUOLO DELLA DIAGNOSTICA NEL RECENTE OUTBREAK DA PARVOVIRUS B19

M. Longo, M. Cutrera, R. Caliano, A. Lombardi, A. Dolci

**P408**

SARS-COV-2 INFECTION AND VIRAL LOAD ARE ASSOCIATED WITH AN INCREASED ABUNDANCE OF MICROBIAL BIOMASS MEASURED AS TOTAL BACTERIAL 16S RDNA IN NASOPHARYNGEAL SWAB SAMPLES

C. Orlandi, M. Magnani, A. Casabianca

**P409**

PLASMONIC OPTICAL FIBER BIOSENSORS FOR ULTRA-LOW DETECTION OF RESPIRATORY SYNCYTIAL VIRUS VIA POINT-OF-CARE TESTS

F. Passeggio, L. Zeni, F. Arcadio, C. Zannella, A. De Filippis, C. Marzano, I. Tavoleta, F. Napolitano, M. Galdiero, R. Pitruzzella, G. Portella, N. Cennamo

**P410**

KSHV INTEGRATION: A POTENTIAL ONCOGENIC PATHWAY?

S. Puxeddu, M. Snyderman, D. Ho Wai Hung, S. Canton, A. Pibiri, I. Delogu, F. Angius, A. Manzin

**P411**

POTENZIAMENTO DELLA SORVEGLIANZA DELLE SINDROMI RESPIRATORIE IN LOMBARDIA NEL MESE DI DICEMBRE 2024: I DATI DELL'ASST SANTI PAOLO E CARLO

M. Gori, E. Ottaviano, S. Scirè, S. Villa, M. Maffeo, G. Del Castillo, L. Vezzosi, D. Cereda, E. Pariani, D. Campisi, E. Borghi, O. Turri

**P412**

DIAGNOSI MOLECOLARE E TEST DI RESISTENZA AI MACROLIDI NELLE INFEZIONI RESPIRATORIE DA MYCOPLASMA PNEUMONIAE

A. Liberatore, A. Barbiero, A. Balboni, A. Bertoldi, C.M. Crovara Pesce, G. Piccirilli, F. Baiesi Pillastrini, F. D'Adamo, I. Corsini, L. Gabrielli, T. Lazzarotto

**P413**

PARVOVIRUS B19 IN GRAVIDANZA: RISCHIO DI TRASMISSIONE MATERNO FETALE E INCIDENZA DELL'INFEZIONE NEI NEONATI (2012 - 2024)

A. Bertoldi, S. Venturoli, E. Manaresi, L. Sinagra, S. Michelini, T. Lazzarotto, G. Gallinella

**P414**

PROGRAMMA DI PREVENZIONE DEL CERVICOCARCINOMA NEL TERRITORIO DI ATS MILANO: VALUTAZIONE DELL’AFFIDABILITÀ DELLO SCREENING MOLECOLARE IN CAMPIONI HPV NEGATIVI A BASSA CELLULARITÀ

F. Mazza, E. Ottaviano, L. Nekrasova, M. Falleni, M. Zagni, U. Gianelli, D.A. Campisi, E. Borghi

**P415**

STUDIO DI SIEROPREVALENZA DEL VIRUS DENGUE IN DONATORI DI SANGUE SANI DELLA ROMAGNA

A.M. De Pascali, M. Brandolini, L. Grumiro, G. Dirani, R. Biguzzi, R. Chicchi, L. Dionisi, L. Ingleto, G. Gatti, C. Colosimo, M. Guerra, M.S. Montanari, S. Zannoli, A. Marzucco, M. Cricca, A. Scagliarini, V. Sambri

**P416**

ENTEROVIRUS: MONITORAGGIO VIROLOGICO ANNO 2024 NELL’AREA METROPOLITANA DI GENOVA

V. Ricucci, M. Lucente, C. Fracalvieri, G. Garzillo, F. Stefanelli, B. Galano, V. Chessa, G. Guarona, M. Ogliaastro

**P417**

MONITORAGGIO EPIDEMIOLOGICO DEL MORBILLO NELLA REGIONE LIGURIA

V. Ricucci, M. Lucente, C. Fracalvieri, G. Garzillo, N. Randazzo, N. Nigro, B. Giusto, S. Ferrari, S. Varesano, A. Orsi, B. Bruzzone

**P418**

NIRSEVIMAB E PALIVIZUMAB NELLA PROFILASSI DELLE INFEZIONI DA VIRUS RESPIRATORIO SINCIZIALE (VRS): VALUTAZIONE CLINICA E FARMACO-ECONOMICA PRESSO UN POLICLINICO UNIVERSITARIO DELLA REGIONE LAZIO

A. Coluccia, L. Martellone, M. Vaccaro, K. Malandrini, C. Servidio, M.C. Sugaroni, G. Polito

**P419**

IMPATTO DELL’INFEZIONE DA METAPNEUMOVIRUS UMANO SULLA POPOLAZIONE ADULTA ITALIANA: RISULTATI DELLO STUDIO MULTICENTRICO DEL GRUPPO DI LAVORO INFEZIONI VIRALI RESPIRATORIE (GLIVIRE), 2022-2024

A. Mancon, L. Pellegrinelli, G. Romano, E. Vian, V. Biscaro, G. Piccirilli, T. Lazzarotto, S. Uceda Renteria, A. Callegaro, E. Pagani, E. Masi, G. Ferrari, C. Galli, F. Centrone, . Chironna, C. Tiberio, E. Falco, V. Micheli, F. Novazzi, N. Mancini, T.G. Alice, F. Cerutti, E. Pomari, C. Castilletti, E. Lalle, F. Maggi, M. Fracella, P. Ravanini, G. Faolotto, R. Schiavo, G. Lo Cascio, C. Acciarri, S. Menzo, F. Baldanti, G. Antonelli, A. Pierangeli, E. Pariani, A. Piralla

**P420**

INFEZIONE ATTIVA E INTEGRAZIONE DA HERPESVIRUS UMANO 6: APPROCCI DIAGNOSTICI INNOVATIVI

A. Balboni, A. Liberatore, F. Baiesi Pillastrini, L. Sinagra, I. Banchini, A. Cantiani, M. Pavoni, L. Gabrielli, T. Lazzarotto

**P421**

RESPIRATORY VIRAL SEASON 2023/2024: THE SCENARIO IN THE POST SARS-COV-2 PANDEMIC ERA

G. Costanza, P.P. Paba, M. Ciotti, F. Marcuccilli, S. Di Carlo, V. Petrone, G. Torre, L. Di Traglia, S. Giannella, S. Grelli

**P422**

MOLECULAR CHARACTERIZATION OF WEST NILE VIRUS ASSOCIATED WITH THE FIRST HUMAN WEST NILE NEUROINVASIVE DISEASE CASE IN CALABRIA REGION

S. Malagò, M. Deiana, A. Mori, T. Campagna, S. Greco, C. Piubelli, A. Mastroianni, N. Elia, F. Greco, C. Castilletti, M.V. Mauro

**P423**

RUOLO DELLE RIATTIVAZIONI DEI VIRUS ERPETICI IN CORSO DI INFEZIONE DA SARS-COV-2 NELL’AGGRAVAMENTO DELLA PATOLOGIA POLMONARE: NECESSITÀ DI MONITORAGGIO DELLE COINFEZIONI

C. Martello, G. Faolotto, P. Macaluso, M. Riggi, A. Palumbo, C. Di Domenico, A. Mercandino, P. Ravanini, S. Andreoni

**P424**

IL VIRUS DELL’EPATITE C COME POSSIBILE VIRUS HELPER NELL’INFEZIONE DA VIRUS DELL’EPATITE DELTA

G. Faolotto, C. Impaloni, M.G. Crobu, P. Ravanini, O. Bargiacchi, C. Di Domenico, P. Macaluso, A. Mercandino, M. Riggi, A. Palumbo, C. Smirne, S. Andreoni

**P425**

INFEZIONI E NATIMORTALITÀ: VIRUS E PROTOZOI COME NUOVI PROTAGONISTI

M. Pavoni, L. Gabrielli, F. Chiarucci, M. Ortalli, S. Venturoli, M. Bisulli, E. Montaguti, M. Fiorentino, G. Gallinella, T. Lazzarotto

**P426**

PARVOVIRUS B19 DETECTION IN A WOMAN AFFECTED BY PSORIASIS: TRIGGER OR SIMPLE INFECTION?

P. Paba, G. Costanza, D. Laura, M.S. Chimenti, E. Campione, S. Grelli

**P427**

CARATTERIZZAZIONE VIROLOGICA E CHIMICO-FISICA DEI LIQUOR IN PAZIENTI CON SOSPETTA MENINGOENCEFALITE VIRALE PRESSO L’ASST PAPA GIOVANNI XXIII

M. Zatelli, M. Totaro, R. Marozzi, P. Dominoni, M. Seghezzi, M. Pagnoncelli, M. Moiola, F. Zanini, D. Guarneri, M. Milesi, M. Arosio

**P428**

L’IMPORTANZA DELLO SCREENING HPV ANCHE NEL MASCHIO:IL GRANDE TRASCURATO

A. Navarra, G. Pulcrano, A. Grosini, M. Balzaretto, C. Vignati, C. Masia, E. Bianchi, M. Arghittu

**P429**

VALUTAZIONE DELLA PERFORMANCE DIAGNOSTICA E DELL'EFFICIENZA OPERATIVA DEI TEST MOLECOLARI QUANTITATIVI PER CMV-DNA ED EBV-DNA SU PIATTAFORMA AUTOMATIZZATA ALINITY M

C. Daleno, F. Meles, C. Scuderi, R. Renzulli, M. Calabrò, D. Cirasola, E. Cavedoni, F. Lattanzi, L. Peiretti, G. Da Rin, E. Casari, V. Cento

**P430**

VIRAL RESPIRATORY INFECTIONS IN IMMUNOCOMPROMISED AND IMMUNOCOMPETENT PATIENTS: A CASE-CONTROL STUDY

M. Mastropaolo, V.C. Di Maio, L. Colagrossi, G. Linardos, L. Coltella, S. Ranno, L. Gentile, A.C. Vittucci, E. Galeno, S. Landi, P. Merli, A. Braguglia, A. Villani, C. Russo, C.F. Perno, R. Scutari

**P431**

ANALYSIS OF RESPIRATORY PATHOGENS AND THEIR ASSOCIATION WITH HOSPITALIZATION RISK IN PEDIATRIC PATIENTS WITH ACUTE RESPIRATORY INFECTIONS: A COMPARISON OF INPATIENT AND OUTPATIENT CASES

R. Scutari, V.C. Di Maio, M. Mastropaolo, B. Lucignano, V. Cortazzo, M.D.C. Pereyra Boza, L. Colagrossi, M. Onori, M. Pisani, T. D'Urbano, G. Ferri, F. Di Leva, A. Villani, P. Bernaschi, C.F. Perno

**P432**

HUMAN PAPILLOMAVIRUS INFECTION IN PARTNERS OF WOMEN ATTENDING CERVICAL CANCER SCREENING: PREVALENCE, DISTRIBUTION, AND POTENTIAL USE OF VACCINES

A. Sucato, N. Serra, M. Buttà, L. Di Gregorio, D. Pistoia, G. Capra

**P433**

AUMENTO DELL'INCIDENZA NEL 2024 DI INFEZIONE DA PARVOVIRUS B19 NELLE DONNE IN GRAVIDANZA: L'APPROCCIO DIAGNOSTICO

A.M. Colacicco, A. Trentadue, A. Vimercati

**P434**

ANTI-HCV ANTIBODY DETECTION: A RETROSPECTIVE STUDY

C. Mazzone, A. Mastria, L. Miale, V. Cinquepalmi, A. Grimaldi, F. Lenoci, E. Adorisio

**P435**

MOLECULAR CHARACTERIZATION OF HUMAN ADENOVIRUS GENOTYPES IN PAEDIATRIC PATIENTS

L. Forquè, V. Fox, R. Scutari, M. Mastropaolo, P. Merli, V. Fini, V.C. Di Maio, G. Linardos, L. Coltella, S. Ranno, C. Russo, A. Villani, C.F. Perno, L. Colagrossi

**P436**

EVALUATION OF HHV6 REACTIVATION IN PATIENTS UNDERWENT ALLOGENEIC STEM CELL TRANSPLANT (HSCT) FOR HEMATOLOGICAL MALIGNANCIES

G. Colomba, G. Sapienza, M. Tuccio, S. Tringali, R. Bono, C. Rotolo, L. Castagna, O. Diquattro

**P437**

DNA METHYLATION OF ONCOSUPPRESSOR GENES IN ORAL HPV-RELATED DISEASES

M. Buttà, N. Serra, A. Sucato, D. Cabibi, G. Campisi, V. Panzarella, D. Pistoia, G. Capra

**P438**

MOLECULAR SURVEILLANCE OF WEST NILE VIRUS (WNV) STRAINS CIRCULATING IN EMILIA-ROMAGNA REGION IN 2024

B. Mola, L. Ruotolo, T. Lazzarotto, G. Rossini

**P439**

APPROFONDIMENTI VIROLOGICI E IMMUNOLOGICI NEL PAZIENTE PEDIATRICO AFFETTO DA BRONCHIOLITE DA VIRUS RESPIRATORIO SINCIZIALE

E.C. Borgatti, G. Piccirilli, D. Zama, A. Rocca, A. Bertoldi, A. Liberatore, F. Lanna, M. Franceschiello, M. Lanari, A. Varelias, M.A. Degli-Esposti, L. Gabrielli, T. Lazzarotto

**P440**

DISTRIBUZIONE E PREVALENZA DI GENOTIPI HPV AD ALTO E BASSO RISCHIO, IN ERA PRE-PANDEMICA, IN REGIONE CAMPANIA

F. Del Peschio, S. De Falco, M. Primicerio, S. Angelillo, G. Polimene, E. Finamore, C. Zannella, G. Savarese, A. De Filippis, M. Galdiero

**P441**

EPIDEMIOLOGY OF PARVOVIRUS B19 INFECTIONS IN 2024: A SINGLE CENTER EXPERIENCE

P. Bono, A. Parisi, G. Giacomel, A. Valzano, C. Biassoni, S. D'Agostino, M. Spolti, S. Allaria, N. Persico, B. Tassis, I. Cetin, A. Callegaro, C. Alteri

**P442**

SORVEGLIANZA VIROLOGICA DELLE INFEZIONI UMANE DA DENGUE VIRUS IN LOMBARDIA, GENNAIO-SETTEMBRE 2024

A.M.G. Pitrolo, G. Bretti, G. Romano, A. Sarasini, I. Cassaniti, D. Lilleri, S. Paolucci, G. Ferrari, F. Giardina, A. Ferrari, A. Piralla, F. Rovida, F. Baldanti

**P443**

COLITE DA CMV IN PAZIENTI AFFETTI DA MALATTIE INFIAMMATORIE CRONICHE INTESTINALI

A. Cantiani, M. Rinaldi, L. Melotti, M. Salice, N.K. Dussias, N. Vanigli, C. Calabrese, E. Scaioli, F. Rosini, P. Viale, F. Rizzello, P. Gionchetti, M. Giannella, L. Gabrielli, T. Lazzarotto

**P444**

UN CASO DI TRASMISSIONE MATERNO-FETALE DI CMV IN GESTANTE IMMUNE: UTILITA' DELLO SCREENING NEONATALE MIRATO

A. Trentadue, A.M. Colacicco, A. Calvario

**P445**

APPROFONDIMENTI VIROLOGICI E VALUTAZIONE DELL'OUTCOME CLINICO NEI PAZIENTI CON MENINGITE ED ENCEFALITE VIRALE

M. Tomaiuolo, L. Manzoli, I. Banchini, G. Virgilii, M. Brignolo, A. Balboni, F. D'Adamo, M. Giannella, L. Gabrielli, T. Lazzarotto

**P446**

DENGUE: MALATTIA TROPICALE NEGLETTA? L'ESPERIENZA DELLA UOC DI MICROBIOLOGIA E VIROLOGIA DELL'OSPEDALE COTUGNO

C. Tiberio, E. Falco, V. Guarino, A. Valerio, A. Sabatino, F. Nappo, G. D'Auria, M.G. Coppola

**P447**

INFEZIONE DA ADENOVIRUS IN PAZIENTE PEDIATRICO SOTTOPOSTO A TRAPIANTO ALLOGENICO DI CELLULE STAMINALI EMOPOIETICHE

F. Lanna, G. Piccirilli, M. Tamburello, E.C. Borgatti, A. Cantiani, F. Baiesi Pillastrini, S. Michelini, G. Rossini, E. Petrisli, T. Belotti, R. Masetti, A. Prete, L. Gabrielli, T. Lazzarotto

**P448**

WHAT IS THE IMPACT OF HUMAN-RHINOVIRUS INFECTIONS ON RESPIRATORY DISEASE IN PEDIATRIC PATIENTS?

R. Scutari, M. Mastropaolo, L. Forquè, L. Colagrossi, G. Linardos, L. Coltella, S. Ranno, L. Gentile, M. Pisani, A.C. Vittucci, K. Yu La Rosa, G. Costantini, A. Villani, C. Russo, C.F. Perno, V.C. Di Maio

**P449**

CARATTERIZZAZIONE MOLECOLARE DEI CEPPI DI INFLUENZA A RILEVATI NELLA POPOLAZIONE PEDIATRICA DURANTE LA STAGIONE EPIDEMICA 2023-2024

M. Franceschiello, G. Piccirilli, M. Tamburello, E. Petrisli, G. Rossini, M. Ortalli, L. Sinagra, S. Venturoli, M. Lanari, L. Gabrielli, T. Lazzarotto

**P450**

IL MORBILLO NELLA REGIONE EMILIA-ROMAGNA: RUOLO DELLA DIAGNOSI VIROLOGICA E DELLA CARATTERIZZAZIONE MOLECOLARE DEI CEPPI VIRALI CIRCOLANTI

M. Tamburello, G. Piccirilli, M. Franceschiello, E.C. Borgatti, S. Venturoli, M. Morri, C. Gualanduzzi, G. Frasca, G. Mattei, M. Baggieri, F. Magurano, L. Gabrielli, T. Lazzarotto

**P451**

OUTBREAK DI WEST NILE VIRUS IN REGIONE CAMPANIA

C. Tiberio, E. Falco, V. Guarino, A. Valerio, A. Sabatino, F. Nappo, G. D'Auria, M.G. Coppola

**P452**

HDV RNA ASSAYS: A RETROSPECTIVE ANALYSIS OF DIAGNOSTIC TRENDS IN 2023 AND 2024 AT POLICLINICO FOGGIA, ITALY

D. Pisanelli, S.A. Altamura, M. Marangi, F. Arena, A. Marino, L. Cuccurese, M.R. Lipsi

**P453**

MONITORAGGIO DELLE NUOVE INFEZIONI DA HIV RICONTRATE NEL 2024 NELL'AREA METROPOLITANA DI BOLOGNA

S. Vituliano, M. Leone, E. Vignudelli, A. Bertoldi, C. Coppola, M. Martelli, G. Roncarati, S. Galli, T. Lazzarotto, I. Bon

**P454**

SORVEGLIANZA SANITARIA DI DENGUE VIRUS: LA NOSTRA ESPERIENZA

F. Sidoti, E. Zanotto, F. Pittaluga, A. Sacchi Macchi, R. Cuccu, F. Ranieri, S.R. Arauco Rivera, C. Costa

**P455**

WASTEWATER SURVEILLANCE AS A TOOL FOR MONITORING SARS-COV-2 CIRCULATION: CORRELATION ANALYSIS WITH COVID-19 CASES IN SONDRIO

G. Mannarà, M. Martinelli, C. Giubbi, E. Giordano, F. Perdoni, S. Villa, D. Cereda, E. Ammoni, R. Musumeci, C. Cocuzza

**P456**

EVALUATION OF AN AUTOMATED REAL-TIME PCR PLATFORM FOR THE QUANTITATIVE DETECTION OF VIRAL TRANSPLANT PATHOGENS

F. Favilli, S. Capolupo, O. Jansson Birger, M. Pistello

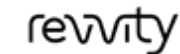
**P457**

INFEZIONI PERIPROTESICHE DI ANCA E GINOCCHIO: VALUTAZIONE DELLA PRODUZIONE DI BIOFILM E DI C-DI-GMP

A. Liberatore, L. Gabrielli, M. Lo Presti, S. Zaffagnini, M. Sartori, S. Brogini, G. Giavaresi, T. Lazzarotto



# Ringraziamenti





27-30

MARZO

2026

PALACONGRESSI DI RIMINI

## 53° Congresso Nazionale AMCLI

[www.congresso.amcli.com](http://www.congresso.amcli.com)

# keep on Rare

Ogni giorno Takeda  
si impegna per dare ai pazienti  
le risposte che aspettano,  
anche le più rare.

Per questo continuiamo  
a esploRare.



# quickMIC<sup>®</sup>



L'Unico AST Fenotipico Ultra-Rapido  
**Risultati definitivi in 2-4 ore**



[www.adaweb.it](http://www.adaweb.it)